

DELIBERA N° 20  
del: 26/06/2018

# COMUNE DI CASPERIA

## PROVINCIA DI RIETI

### VERBALE DI DELIBERAZIONE DEL CONSIGLIO COMUNALE

OGGETTO: APPROVAZIONE DEL RENDICONTO DELLA GESTIONE PER L'ESERCIZIO FINANZIARIO 2017.

( ) Soggetta invio ai Capigruppo Consiliari

( ) Trasmessa Co.Re.Co. in data \_\_\_\_\_

( ) Trasmessa al Prefetto in data \_\_\_\_\_

Il sottoscritto Messo Comunale dichiara di aver oggi 11 LUG. 2018 pubblicato copia del presente verbale all'albo pretorio ove rimarrà esposta per 15 g. consecutivi e cioè fino al 26 LUG. 2018

Data 11 LUG. 2018

Il Messo  
Emanuela Colalelli  
*Firma Emanuela Colalelli*

n° 238 Registro  
Pubblicazione

Attestato di Pubblicazione  
( art.124 del TUEL  
e successive modifiche ed integrazioni )

Certifico io sottoscritto Segretario Comunale su conforme dichiarazione del messo che copia del presente verbale viene pubblicata in data 11 LUG. 2018  
All'albo Pretorio ove rimarrà per 15 gg. consecutivi.  
addi 11 LUG. 2018

Il Segretario Comunale  
(Dott. ssa Filma Di Trolio)

L'anno duemiladiciotto il giorno ventinove del mese di maggio alle ore 10,00 nella residenza Municipale di CASPERIA.

Con inviti si è riunita la Consiglio Comunale.

Eseguito l'appello, risultano:

	P	A
1- Sindaco Stefano PETROCCHI	(X)	( )
2- Consigliere Roberto DE ANGELIS	(X)	( )
3- Consigliere Serena SCIARRA	(X)	( )
4- Consigliere Marco COSSU	(X)	( )
5- Consigliere Roberta GENNARI	( )	(X)
6- Consigliere Leonardo CATI	(X)	( )
7- Consigliere Angelo CAFFARELLI	(X)	( )
8- Consigliere Alberto MARINSALDI	(X)	( )
9- Consigliere Alessandro COLALELLI	( )	(X)
10- Consigliere Maurizio ANGELELLI	( )	(X)
11- Consigliere Simona DICHIARA	( )	(X)

Partecipa alla seduta il Segretario Comunale  
Dott.ssa Filma Di Trolio.

Il Presidente Stefano Petrocchi, in qualità di consigliere anziano dichiara aperta la seduta dopo aver constatato il numero legale degli intervenuti, passa alla trattazione dell'argomento in oggetto.

## IL CONSIGLIO COMUNALE

Vista l'allegata proposta di deliberazione recante in calce i pareri favorevoli di cui all'art.49, comma 1 e art.151, comma 4 del T.U.E.L.;

Uditi i seguenti interventi:

Il Sindaco sottolinea la solidità del Conto.

Con voti favorevoli UNANIMI,

### DELIBERA

A - DI APPROVARE ad ogni effetto i verbali di deliberazione n.20 del 26/06/2018.

B - DI DICHIARARE, stante l'urgenza giusta nota prot.n.0011307 del 18/6/2018 della Prefettura di Rieti, la presente deliberazione immediatamente eseguibile ai sensi dell'art. 134, comma 4°, T.U.EE.LL., con voti unanimi.

Il Sindaco  
( Stefano Petrocchi )

Il Segretario Comunale  
( Dott.ssa Filma di Trolio )

### CERTIFICATO DI ESECUTIVITA'

(Art.134, comma 3 del T.u.e.l.)

Si certifica che la suesesa deliberazione è stata pubblicata nelle forme di legge all'Albo Pretorio del Comune ed **E' DIVENUTA ESECUTIVA** ai sensi del 3° comma dell'art.134 del T.u.e.l..

Li \_\_\_\_\_

Il Segretario  
( Dott.ssa Filma di Trolio )

Al Settore :

Amministrativo Affari Generali

Polizia

Ragioneria - Economato Tributi

Cultura - Turismo- Servizi Sociali

Assetto ed Uso del Territorio

li \_\_\_\_\_

Il Segretario Comunale  
( Dott.ssa Filma di Trolio )

PROPOSTA DI DELIBERAZIONE

OGGETTO: APPROVAZIONE DEL RENDICONTO DELLA GESTIONE PER L'ESERCIZIO FINANZIARIO 2017.

IL SINDACO

**Premesso che**

- con deliberazione di Consiglio Comunale n. 20 del 18/05/2017 è stato approvato il Bilancio di Previsione 2017-2019, esecutivo ai sensi di legge;
- con deliberazione di Consiglio Comunale n. 31 del 31/07/2017, esecutiva ai sensi di legge, sono stati approvati l'assestamento generale del bilancio di previsione 2017 - 2019 ai sensi dell'articolo 175, comma 8, e la salvaguardia degli equilibri di bilancio ai sensi dell'articolo 193, comma 2, del decreto legislativo n. 267/2000;
- con deliberazione della Giunta comunale n. 46 del 17/04/2018 è stato adottato lo schema di rendiconto della gestione finanziaria 2017, così come previsto dal decreto legislativo n. 267/2000 con le disposizioni di cui al Titolo VI e dal decreto legislativo n. 118/2011 con le disposizioni di cui all'articolo 11, commi 4, 5, 6, 10, 12, 13;
- con deliberazione della giunta n. 40 del 10/04/2018 è stato effettuato il riaccertamento ordinario dei residui attivi e passivi relativi all'esercizio finanziario 2017 e agli anni precedenti e si è dato atto delle risultanze da inserire nel conto del bilancio;

**Dato atto** che l'Ente, con deliberazione del Consiglio comunale n. 16 del 23/07/2015, si è avvalso della facoltà di cui al comma 2 dell'articolo 232, per il quale:

*“Gli enti locali con popolazione inferiore a 5.000 abitanti possono non tenere la contabilità economico-patrimoniale fino all'esercizio 2017”*,

e che pertanto, ai sensi del comma 3 del sopra richiamato articolo 227:

*“Nelle more dell'adozione della contabilità economico-patrimoniale, gli enti locali con popolazione inferiore a 5.000 abitanti che si avvalgono della facoltà, prevista dall'art. 232, non predispongono il conto economico, lo stato patrimoniale e il bilancio consolidato”*];

**Richiamati**

- l'articolo 227 del D. Lgs. 18.08.2000, n. 267, come modificato dal decreto legislativo n. 118/2011 e dal decreto legislativo n. 126/2014, che stabilisce che il conto consuntivo sia deliberato dal consiglio comunale entro il 30 aprile dell'anno successivo e che la dimostrazione dei risultati di gestione avviene mediante il rendiconto, il quale comprende il conto del bilancio, il conto economico e il conto del patrimonio;
- l'articolo 228 del decreto legislativo 18.08.2000 n. 267 che precisa che il conto del bilancio dimostra i risultati finali della gestione autorizzatoria contenuta nel bilancio annuale rispetto alle previsioni;
- l'articolo 229 del D. Lgs. 18.08.2000 n. 267 che precisa che il conto economico evidenzia i componenti positivi e negativi dell'attività dell'ente secondo criteri di competenza economica e comprende gli accertamenti e gli impegni del conto del bilancio, rettificati al fine di costituire la dimensione finanziaria dei valori economici riferiti alla gestione di competenza, le insussistenze e le sopravvenienze derivanti dalla gestione dei residui, e gli elementi economici non rilevati nel conto del bilancio;
- l'articolo 230 del decreto legislativo 18.08.2000 n. 267, che stabilisce che il conto del patrimonio rileva i risultati della gestione patrimoniale e riassume la consistenza del patrimonio al termine dell'esercizio, evidenziando le variazioni intervenute nel corso dello stesso rispetto alla consistenza iniziale;

- l'articolo 151, comma 6 e l'articolo 231 del decreto legislativo 18.08.2000 n. 267 che prevedono che al rendiconto sia allegata una relazione illustrativa della giunta, che esprime le valutazioni di efficacia dell'azione condotta sulla base dei risultati conseguiti;
- il vigente regolamento di contabilità dell'Ente, che disciplina l'iter di approvazione del rendiconto delle gestione;

**Visto** l'articolo 11, comma 4, del decreto legislativo n. 118/2011, che definisce i seguenti prospetti obbligatori da allegare al rendiconto della gestione redatto secondo i nuovi principi contabili;

- 1) il prospetto dimostrativo del risultato di amministrazione;
- 2) il prospetto concernente la composizione, per missioni e programmi, del fondo pluriennale vincolato;
- 3) il prospetto concernente la composizione del fondo crediti di dubbia esigibilità;
- 4) il prospetto degli accertamenti per titoli, tipologie e categorie;
- 5) il prospetto degli impegni per missioni, programmi e macroaggregati;
- 6) la tabella dimostrativa degli accertamenti assunti nell'esercizio in corso e negli esercizi precedenti imputati agli esercizi successivi;
- 7) la tabella dimostrativa degli impegni assunti nell'esercizio in corso e negli esercizi precedenti imputati agli esercizi successivi;
- 8) il prospetto rappresentativo dei costi sostenuti per missione;
- 9) l'elenco dei residui attivi e passivi provenienti dagli esercizi anteriori a quello di competenza, distintamente per esercizio di provenienza e per capitolo;
- 10) l'elenco dei crediti inesigibili, stralciati dal conto del bilancio, sino al compimento dei termini di prescrizione;
- 11) la relazione sulla gestione dell'organo esecutivo redatta secondo le modalità previste dal comma 6;
- 12) la relazione del revisore dei conti;

**Dato atto** altresì che al conto del bilancio sono annessi la tabella dei parametri di riscontro della situazione di deficitarietà strutturale e il piano degli indicatori e dei risultati di bilancio, di cui agli articoli 227 comma 5 e 228 comma 5 del decreto legislativo 267/2000;

**Preso atto** che il Tesoriere dell'Ente ha reso il conto della propria gestione relativa all'esercizio finanziario 2016 ai sensi dell'articolo 226 del citato decreto legislativo n. 267/2000;

**Accertato** che i risultati della gestione di cassa del Tesoriere concordano con le scritture contabili dell'Ente e con le registrazioni SIOPE, come da tabelle allegate;

**Esaminato** il rendiconto dell'esercizio finanziario 2017, che presenta le seguenti risultanze finali:

	RESIDUI	COMPETENZA	TOTALE
Fondo di cassa al 01.01.2017			192.100,68
Riscossioni	279.115,45	1.383.640,08	1.662.755,53
Pagamenti	377.991,94	1.281.631,82	1.659.623,76
Fondo di cassa al 31.12.2017			195.232,76
Pagamenti per azioni non regolarizzate al 31.12.2017			0,00
Differenza			195.232,45
Residui attivi	870.311,34	438.199,13	1.308.510,47
Residui passivi	398.291,92	565.247,67	963.539,59
Differenza			344.970,88

Fondo pluriennale vincolato per spese correnti			0,00
Fondo pluriennale vincolato per spese in conto capitale			0,00
Risultato di amministrazione al 31.12.2017			540.203,33
Risultato di amministrazione	Somme accantonate		531.060,06
	Fondi vincolati		
	Fondi per finanziamento spese in c/capitale		
	Fondi di ammortamento		
	Fondi non vincolati		9.143,25

#### Dato atto che

- Il fondo cassa al 31/12/2017 risulta pari a € 195.232,45;
- Sono stati rispettati i vincoli di finanza pubblica per l'anno 2017, di cui all'articolo 1, commi da 707 a 734 della legge n. 208 del 28/12/2015 e s.m.i.;
- È stato rispettato il vincolo sulla spesa del personale, di cui all'articolo 1, comma 557 della legge n. 296/2006, e s.m.i.;
- Alla data del 31/12/2017 non sussistono debiti fuori bilancio riconoscibili ai sensi dell'articolo 194 del decreto legislativo n. 267/2000;
- È stato redatto l'elenco delle spese di rappresentanza sostenute dagli organi di governo dell'ente nell'anno 2016, che è allegato al rendiconto, che verrà trasmesso alla Corte dei Conti e pubblicato sul sito internet dell'ente, così come previsto dall'art. 16, comma 26, del decreto legge n. 138/2011;

**Acquisito** il parere favorevole, allegato al presente provvedimento, del Responsabile del Servizio Ragioneria ex articoli 49 e 147-bis del decreto legislativo n. 267/2000;

**Acquisito** inoltre il parere favorevole del revisore contabile;

#### PROPONE

**1) Di approvare**, il rendiconto dell'esercizio finanziario 2017 che presenta le seguenti risultanze finali:

	RESIDUI	COMPETENZA	TOTALE
Fondo di cassa al 01.01.2017			192.100,68
Riscossioni	279.115,45	1.383.640,08	1.662.755,53
Pagamenti	377.991,94	1.281.631,82	1.659.623,76
Fondo di cassa al 31.12.2017			195.232,76
Pagamenti per azioni non regolarizzate al 31.12.2017			0,00
Differenza			195.232,45
Residui attivi	870.311,34	438.199,13	1.308.510,47

Residui passivi	398.291,92	565.247,67	963.539,59
Differenza			344.970,88
Fondo pluriennale vincolato per spese correnti			0,00
Fondo pluriennale vincolato per spese in conto capitale			0,00
Risultato di amministrazione al 31.12.2017			540.203,33
Risultato di amministrazione	Somme accantonate		531.060,06
	Fondi vincolati		
	Fondi per finanziamento spese in c/capitale		
	Fondi di ammortamento		
	Fondi non vincolati		9.143,25

2) **Di dare atto** che il presente rendiconto è composto dal Conto del bilancio, è corredato della relazione della Giunta sulla gestione 2017 e della relazione del revisore dei conti, che formano parte integrante e sostanziale della presente deliberazione;

3) **Di dare atto** che con deliberazione della Giunta comunale n. 40 del 10/04/2018 è stato adottato il riaccertamento dei residui attivi e passivi ai sensi dell'articolo 228, comma 3, del decreto legislativo n. 267/2000;

4) **Di dare atto** che nella parte accantonata del risultato di amministrazione è ricompreso il Fondo crediti di dubbia e difficile esigibilità al 31/12/2017, verificato nella sua congruità e rideterminato sulla base delle disposizioni di cui al decreto legislativo n. 118/2011;

5) **Di dare atto** che alla data del 31/12/2017 non sussistono debiti fuori bilancio riconoscibili ai sensi dell'art. 194 del decreto legislativo n. 267/2000;

6) **Di dare atto** che sono stati rispettati i vincoli di finanza pubblica per l'anno 2016, di cui all'articolo 1, commi da 707 a 734 della legge n. 208 del 28/12/2015 e s.m.i.,

7) **Di dare atto** che è stato rispettato il vincolo sulla spesa del personale per l'anno 2017, di cui all'articolo 1, comma 557 della legge n. 296/2006 e s.m.i.;

8) **Di dare atto** che costituiscono allegato al rendiconto della gestione i prospetti delle entrate e delle uscite dei dati SIOPE e la relativa situazione finanziaria delle disponibilità liquide;

9) **Di dare atto** che al conto del bilancio sono annessi la tabella dei parametri di riscontro della situazione di deficitarietà strutturale e il piano degli indicatori e dei risultati di bilancio, di cui all'articolo 227 comma 5 del decreto legislativo n. 267/2000;

10) **Di avvalersi** della facoltà di non tenere la contabilità economico patrimoniale fino al 2017 incluso;

11) **Di dare atto** che, sul presente atto, sono stati acquisiti i pareri in ordine alla regolarità tecnica e contabile, previsti dall'articolo 49 del decreto legislativo n. 18 agosto 2000, n. 267;

12) **Di dare atto** inoltre del parere favorevole del Revisore dei Conti

con voti unanimi espressi nei modi e nei termini di legge;

13) **Di dichiarare** presente provvedimento immediatamente eseguibile con separata votazione, a voti unanimi espressi nelle forme e modi di legge, ai sensi dell'articolo 134, comma 4, del Decreto

Legislativo 18.08.2000, n. 267, vista l'urgenza giusta nota prot.n.0011307 del 18/6/2018 della Prefettura di Rieti.

Sulla proposta di deliberazione :

Si esprime parere favorevole in ordine alla regolarità tecnica e la correttezza dell'azione amministrativa ai sensi dell'art.49, comma 1 del TUEL.

Il Responsabile del Servizio Finanziario  
( Alberto Mancini )

---

Si esprime parere favorevole in ordine alla regolarità contabile ai sensi dell'art.49, comma 1 del T.U.E.L.

Il Responsabile del Servizio Finanziario  
( Alberto Mancini )

---

Si attesta la copertura finanziaria dell'impegno di spesa ai sensi dell'art.151, comma 4 del T.U.E.L..

Il Responsabile del Servizio Finanziario  
( Alberto Mancini )

---

Si assume l'impegno di spesa con registrazione sul competente capitolo di bilancio n. \_\_\_\_\_ del \_\_\_\_\_, ai sensi dell'art.183, comma 1 del T.U.E.L..

Il Responsabile del Servizio Finanziario  
( Alberto Mancini )

---

Copia conforme all'originale, in carta libera per uso amministrativo.

Addì \_\_\_\_\_

IL SEGRETARIO COMUNALE  
Dott.ssa Filma Di Trolio

---

# COMUNE DI CASPERIA

## CONTO DEL BILANCIO ESERCIZIO 2017 - GESTIONE DELLE ENTRATE

Titolo Tipologia	Denominazione	Residui Attivi al 01/01/2017 (RS)	Riscossioni in c/Residui (RR)	Riaccertamento Residui (R) (3)	Economie di Entrate di Competenza =A-CP (5)	Residui Attivi da Esercizi Precedenti (EP=RS-RR+R)
		Previsioni Definitive di Competenza (CP)	Riscossioni in c/Competenza (RC)	Accertamenti (A) (4)		Residui Attivi da Esercizio di Competenza (EC=A-RC)
		Previsioni Definitive di Cassa (CS)	Totale Riscossioni (TR=RR+RC)	Maggiori o Minori Entrate di Cassa =TR-CS		Totale Residui Attivi da Riportare (TR=EP+EC)
	Fondo pluriennale vincolato per spese correnti (1)	CP 0,00				
	Fondo pluriennale vincolato per spese in conto capitale (1)	CP 24.241,20				
	Utilizzo avanzo di Amministrazione (2)	CP 11.875,20				

1) Indicare l'importo del fondo pluriennale vincolato risultante dal conto del bilancio dell'anno precedente (spesa).

2) Indicare l'importo definitivo dell'utilizzo del risultato di amministrazione.

3) Indicare l'importo complessivo derivante dal riaccertamento dei residui (comprende l'importo dei crediti definitivamente cancellati in quanto assolutamente inesigibili, l'importo dei crediti di dubbia e difficile esazione cancellati secondo le modalità previste dal principio applicato della contabilità finanziaria 9.2).

La voce comprende inoltre le rettifiche in aumento dei residui attivi effettuate a seguito della riscossione di residui attivi cancellati dalle scritture (ad es. in anni precedenti è stato cancellato un residuo attivo in quanto considerato assolutamente inesigibile. In caso di riscossione di tale credito nel corso dell'esercizio cui si riferisce il rendiconto si effettua un riaccertamento dei residui attivi in aumento).

Le rettifiche in aumento sono indicate con il segno "+", le rettifiche in riduzione sono indicate con il segno "-".

4) Indicare gli accertamenti imputati contabilmente all'esercizio cui il rendiconto si riferisce al netto dei crediti che, in occasione del riaccertamento ordinario dei residui effettuato ai sensi dell'articolo 3, comma 4, risultassero non esigibili e reimputati agli esercizi in cui le obbligazioni risultano esigibili.

5) Le maggiori entrate sono indicate con il segno "+", le minori entrate sono indicate con il segno "-".



# COMUNE DI CASPERIA

## CONTO DEL BILANCIO ESERCIZIO 2017 - GESTIONE DELLE ENTRATE

Titolo Tipologia	Denominazione	Residui Attivi al 01/01/2017 (RS)		Riscossioni in c/Residui (RR)		Riaccertamento Residui (R) (3)		Economie di Entrate di Competenza =A-CP (5)		Residui Attivi da Esercizi Precedenti (EP=RS-RR+R)	
		Previsioni Definitive di Competenza (CP)		Riscossioni in c/Competenza (RC)		Accertamenti (A) (4)		Entrate di Competenza =A-CP (5)		Residui Attivi da Esercizio di Competenza (EC=A-RC)	
		Previsioni Definitive di Cassa (CS)		Totale Riscossioni (TR=RR+RC)		Maggiori o Minori Entrate di Cassa = TR-CS				Totale Residui Attivi da Riportare (TR=EP+EC)	
<b>Titolo 1 Entrate correnti di natura tributaria, contributiva e perequativa</b>											
10101	Tipologia 101 Imposte, tasse e proventi assimilati	RS CP CS	368.995,34 634.860,00 1.003.855,34	RR RC TR	102.771,09 531.426,13 634.197,22	R A CS	-2.102,65 632.998,61 -369.658,12	CP		EP EC TR	264.121,60 101.572,48 365.694,08
10104	Tipologia 104 Comp partecipazioni di tributi	RS CP CS	0,00 0,00 0,00	RR RC TR	0,00 0,00 0,00	R A CS	0,00 0,00 0,00	CP		EP EC TR	0,00 0,00 0,00
10301	Tipologia 301 Fondi perequativi da Amministrazioni Centrali	RS CP CS	14.239,47 169.284,11 183.523,58	RR RC TR	14.239,47 158.897,95 173.137,42	R A CS	0,00 169.284,11 -10.386,16	CP		EP EC TR	0,00 10.386,16 10.386,16
10302	Tipologia 302 Fondi perequativi dalla Regione o Provincia autonoma	RS CP CS	0,00 0,00 0,00	RR RC TR	0,00 0,00 0,00	R A CS	0,00 0,00 0,00	CP		EP EC TR	0,00 0,00 0,00
10000	<b>Totale Titolo 1</b>	RS	383.234,81	RR	117.010,56	R	-2.102,65			EP	264.121,60
	<b>Entrate correnti di natura tributaria, contributiva e perequativa</b>	CP CS	804.144,11 1.187.378,92	RC TR	690.324,08 807.334,64	A CS	802.282,72 -380.044,28	CP		EC TR	111.958,64 376.080,24

3) Indicare l'ammontare complessivo derivante dal riaccertamento dei residui (comprende l'importo dei crediti definitivamente cancellati in quanto assolutamente inesigibili, l'importo dei crediti di dubbia e difficile esazione cancellati secondo le modalità previste dal principio applicato della contabilità finanziaria 9.2).

La voce comprende inoltre le rettifiche in aumento dei residui attivi effettuate a seguito della riscossione di residui attivi cancellati dalle scritture (ad es. in anni precedenti è stato cancellato un residuo attivo in quanto considerato assolutamente inesigibile. In caso di riscossione di tale credito nel corso dell'esercizio cui si riferisce il rendiconto si effettua un riaccertamento dei residui attivi in aumento).

Le rettifiche in aumento sono indicate con il segno "+", le rettifiche in riduzione sono indicate con il segno "-".

4) Indicare gli accertamenti imputati contabilmente all'esercizio cui il rendiconto si riferisce al netto dei crediti che, in occasione del riaccertamento ordinario dei residui effettuato ai sensi dell'articolo 3, comma 4, risultassero non esigibili e reimputati agli esercizi in cui le obbligazioni risultano esigibili.

5) Le maggiori entrate sono indicate con il segno "+", le minori entrate sono indicate con il segno "-".

COMUNE DI CASPERIA

CONTO DEL BILANCIO ESERCIZIO 2017 - GESTIONE DELLE ENTRATE

Titolo Tipologia	Denominazione	Residui Attivi al 01/01/2017 (RS)		Riscossioni in c/Residui (RR)		Riaccertamento Residui (R) (3)		Economie di Entrate di Competenza =A-CP (5)		Residui Attivi da Esercizi Precedenti (EP=RS-RR+R)	
		Previsioni Definitive di Competenza (CP)		Riscossioni in c/Competenza (RC)		Accertamenti (A) (4)		Entrate di Competenza =A-CP (5)		Residui Attivi da Esercizio di Competenza (EC=A-RC)	
		Previsioni Definitive di Cassa (CS)		Totale Riscossioni (TR=RR+RC)		Maggiori o Minori Entrate di Cassa = TR-CS		Entrate di Competenza =A-CP (5)		Totale Residui Attivi da Riportare (TR=EP+EC)	
<b>Titolo 2 Trasferimenti correnti</b>											
20101	Tipologia 101 Trasferimenti correnti da Amministrazioni pubbliche	RS CP CS	133.653,03 113.786,49 247.439,52	RR RC TR	20.842,43 49.116,08 69.958,51	R A CS	-281,50 113.685,85 -177.481,01	CP		EP EC TR	112.529,10 64.589,77 177.098,87
20102	Tipologia 102 Trasferimenti correnti da Famiglie	RS CP CS	0,00 0,00 0,00	RR RC TR	0,00 0,00 0,00	R A CS	0,00 0,00 0,00	CP		EP EC TR	0,00 0,00 0,00
20103	Tipologia 103 Trasferimenti correnti da Imprese	RS CP CS	0,00 0,00 0,00	RR RC TR	0,00 0,00 0,00	R A CS	0,00 0,00 0,00	CP		EP EC TR	0,00 0,00 0,00
20104	Tipologia 104 Trasferimenti correnti da Istituzioni Sociali Private	RS CP CS	0,00 0,00 0,00	RR RC TR	0,00 0,00 0,00	R A CS	0,00 0,00 0,00	CP		EP EC TR	0,00 0,00 0,00
20105	Tipologia 105 Trasferimenti correnti dall'Unione Europea e dal Resto del Mondo	RS CP CS	0,00 0,00 0,00	RR RC TR	0,00 0,00 0,00	R A CS	0,00 0,00 0,00	CP		EP EC TR	0,00 0,00 0,00
<b>20000</b>	<b>Totale Titolo 2 Trasferimenti correnti</b>	RS CP CS	133.653,03 113.786,49 247.439,52	RR RC TR	20.842,43 49.116,08 69.958,51	R A CS	-281,50 113.685,85 -177.481,01	CP		EP EC TR	112.529,10 64.589,77 177.098,87

3) Indicare l'ammontare complessivo derivante dal riaccertamento dei residui (comprende l'importo dei crediti definitivamente cancellati in quanto assolutamente inesigibili, l'importo dei crediti di dubbia e difficile esazione cancellati secondo le modalità previste dal principio applicato della contabilità finanziaria 9.2).

La voce comprende inoltre le rettifiche in aumento dei residui attivi effettuate a seguito della riscossione di residui attivi cancellati dalle scritture (ad es. in anni precedenti è stato cancellato un residuo attivo in quanto considerato assolutamente inesigibile, in caso di riscossione di tale credito nel corso dell'esercizio cui si riferisce il rendiconto si effettua un riaccertamento dei residui attivi in aumento).  
Le rettifiche in aumento sono indicate con il segno "+", le rettifiche in riduzione sono indicate con il segno "-".

4) Indicare gli accertamenti imputati contabilmente all'esercizio cui il rendiconto si riferisce al netto dei crediti che, in occasione del riaccertamento ordinario dei residui effettuato ai sensi dell'articolo 3, comma 4, risultassero non esigibili e reimputati agli esercizi in cui le obbligazioni risultano esigibili.

5) Le maggiori entrate sono indicate con il segno "+", le minori entrate sono indicate con il segno "-".

COMUNE DI CASPERIA

CONTO DEL BILANCIO ESERCIZIO 2017 - GESTIONE DELLE ENTRATE

Titolo Tipologia	Denominazione	Residui Attivi al 01/01/2017 (RS)		Riscossioni in c/Residui (RR)		Riaccertamento Residui (R) (3)		Residui Attivi da Esercizi Precedenti (EP=RS-RR+R)	
		Previsioni Definitive di Competenza (CP)		Riscossioni in c/Competenza (RC)		Accertamenti (A) (4)		Residui Attivi da Esercizio di Competenza (EC=A-RC)	
		Previsioni Definitive di Cassa (CS)		Totale Riscossioni (TR=RR+RC)		Maggiori o Minori Entrate di Cassa =TR-CS		Totale Residui Attivi da Riportare (TR=EP+EC)	
<b>Titolo 3 Entrate extratributarie</b>									
30100	Tipologia 100 Vendita di beni e servizi e proventi derivanti dalla gestione dei beni	RS CP CS	311.574,66 98.205,50 409.780,16	RR RC TR	80.270,33 32.134,14 112.404,47	R A CS	-1.940,71 95.611,98 -297.375,69	EP EC TR	229.363,62 63.477,84 292.841,46
30200	Tipologia 200 Proventi derivanti dall'attività di controllo e repressione delle irregolarità e degli illeciti	RS CP CS	0,00 2.000,00 2.000,00	RR RC TR	0,00 1.525,58 1.525,58	R A CS	0,00 2.000,00 -474,42	EP EC TR	0,00 474,42 474,42
30300	Tipologia 300 Interessi attivi	RS CP CS	0,00 100,00 100,00	RR RC TR	0,00 0,34 0,34	R A CS	0,00 0,60 -99,66	EP EC TR	0,00 0,26 0,26
30400	Tipologia 400 Altre entrate da redditi da capitale	RS CP CS	0,00 0,00 0,00	RR RC TR	0,00 0,00 0,00	R A CS	0,00 0,00 0,00	EP EC TR	0,00 0,00 0,00
30500	Tipologia 500 Rimborsi e altre entrate correnti	RS CP CS	4.025,26 44.390,90 48.416,16	RR RC TR	0,00 27.014,32 27.014,32	R A CS	0,00 35.532,74 -21.401,84	EP EC TR	4.025,26 8.518,42 12.543,68
<b>30000</b>	<b>Totale Titolo 3 Entrate extratributarie</b>	RS CP CS	315.599,92 144.696,40 460.296,32	RR RC TR	80.270,33 60.674,38 140.944,71	R A CS	-1.940,71 133.145,32 -319.351,61	EP EC TR	233.388,88 72.470,94 305.859,82

3) Indicare l'ammontare complessivo derivante dal riaccertamento dei residui (comprensivo dell'imponibile in quanto assolutamente inesigibili, l'imponibile dei crediti di dubbia e difficile esazione cancellati secondo le modalità previste dal principio applicato della contabilità finanziaria 9.2).

La voce comprende inoltre le rettifiche in aumento dei residui attivi effettuate a seguito della riscossione di residui attivi cancellati dalle scritture (ad es. in anni precedenti è stato cancellato un residuo attivo in quanto considerato assolutamente inesigibile. In caso di riscossione di tale credito nel corso dell'esercizio cui si riferisce il rendiconto si effettua un riaccertamento dei residui attivi in aumento).

Le rettifiche in aumento sono indicate con il segno "+", le rettifiche in riduzione sono indicate con il segno "-".

4) Indicare gli accertamenti imputati contabilmente all'esercizio cui il rendiconto si riferisce al netto dei crediti che, in occasione del riaccertamento ordinario dei residui effettuato ai sensi dell'articolo 3, comma 4, risultassero non esigibili e reimputati agli esercizi in cui le obbligazioni risultano esigibili.

5) Le maggiori entrate sono indicate con il segno "+", le minori entrate sono indicate con il segno "-".

COMUNE DI CASPERIA

CONTO DEL BILANCIO ESERCIZIO 2017 - GESTIONE DELLE ENTRATE

Titolo Tipologia	Denominazione	Residui Attivi al 01/01/2017 (RS)		Riscossioni in c/Residui (RR)		Riaccertamento Residui (R) (3)		Residui Attivi da Esercizi Precedenti (EP=RS-RR+R)	
		Previsioni Definitive di Competenza (CP)		Riscossioni in c/Competenza (RC)		Accertamenti (A) (4)		Residui Attivi da Esercizio di Competenza (EC=A-RC)	
		Previsioni Definitive di Cassa (CS)		Totale Riscossioni (TR=RR+RC)		Maggiori o Minori Entrate di Cassa = TR-CS		Totale Residui Attivi da Riportare (TR=EP+EC)	
<b>Titolo 4 Entrate in conto capitale</b>									
40100	Tipologia 100 Tributi in conto capitale	RS CP CS	0,00 0,00 0,00	RR RC TR	0,00 0,00 0,00	R A CS	0,00 0,00 0,00	EP EC TR	0,00 0,00 0,00
40200	Tipologia 200 Contributi agli investimenti	RS CP CS	336.748,70 626.061,70 962.810,40	RR RC TR	28.541,43 0,00 28.541,43	R A CS	-119.831,30 112.835,41 -934.268,97	EP EC TR	188.375,97 112.835,41 301.211,38
40300	Tipologia 300 Altri trasferimenti in conto capitale	RS CP CS	0,00 13.528,90 13.528,90	RR RC TR	0,00 6.764,45 6.764,45	R A CS	0,00 13.528,90 -6.764,45	EP EC TR	0,00 6.764,45 6.764,45
40400	Tipologia 400 Entrate da alienazione di beni materiali e immateriali	RS CP CS	41.459,09 72.666,67 114.125,76	RR RC TR	2.000,00 15.000,00 17.000,00	R A CS	0,00 72.666,67 -97.125,76	EP EC TR	39.459,09 57.666,67 97.125,76
40500	Tipologia 500 Altre entrate in conto capitale	RS CP CS	4.796,86 30.000,00 34.796,86	RR RC TR	4.796,86 18.691,72 23.488,58	R A CS	0,00 22.530,00 -11.308,28	EP EC TR	0,00 3.838,28 3.838,28
<b>40000</b>	<b>Totale Titolo 4 Entrate in conto capitale</b>	RS CP CS	383.004,65 742.257,27 1.125.261,92	RR RC TR	35.338,29 40.456,17 75.794,46	R A CS	-119.831,30 221.560,98 -1.049.467,46	EP EC TR	227.835,06 181.104,81 408.939,87

3) Indicare l'ammontare complessivo derivante dal riaccertamento dei residui (comprende l'importo dei crediti definitivamente cancellati in quanto assolutamente inesigibili, l'importo dei crediti di dubbia e difficile esazione cancellati secondo le modalità previste dal principio applicato della contabilità finanziaria 9.2).

La voce comprende inoltre le rettifiche in aumento dei residui attivi effettuate a seguito della riscossione di residui attivi cancellati dalle scritture (ad es. in anni precedenti è stato cancellato un residuo attivo in quanto considerato assolutamente inesigibile, in caso di riscossione di tale credito nel corso dell'esercizio cui si riferisce il rendiconto si effettua un riaccertamento dei residui attivi in aumento).

Le rettifiche in aumento sono indicate con il segno "+", le rettifiche in riduzione sono indicate con il segno "-".

4) Indicare gli accertamenti imputati contabilmente all'esercizio cui il rendiconto si riferisce al netto dei crediti che, in occasione del riaccertamento ordinario dei residui effettuato ai sensi dell'articolo 3, comma 4, risultassero non esigibili e reimputati agli esercizi in cui le obbligazioni risultano esigibili.

5) Le maggiori entrate sono indicate con il segno "+", le minori entrate sono indicate con il segno "-".

COMUNE DI CASPERIA

CONTO DEL BILANCIO ESERCIZIO 2017 - GESTIONE DELLE ENTRATE

Titolo Tipologia	Denominazione	Residui Attivi al 01/01/2017 (RS)		Riscossioni in c/Residui (RR)		Riaccertamento Residui (R) (3)		Economie di Entrate di Competenza =A-CP (5)		Residui Attivi da Esercizi Precedenti (EP=RS-RR+R)	
		Previsioni Definitive di Competenza (CP)		Riscossioni in c/Competenza (RC)		Accertamenti (A) (4)				Residui Attivi da Esercizio di Competenza (EC=A-RC)	
		Previsioni Definitive di Cassa (CS)		Totale Riscossioni (TR=RR+RC)		Maggiori o Minori Entrate di Cassa =TR-CS				Totale Residui Attivi da Riportare (TR=EP+EC)	
<b>Titolo 5 Entrate da riduzione di attività finanziarie</b>											
50100	Tipologia 100 Alienazione di attività finanziarie	RS CP CS	0,00 0,00 0,00	RR RC TR	0,00 0,00 0,00	R A CS	0,00 0,00 0,00	CP	0,00	EP EC TR	0,00 0,00 0,00
50200	Tipologia 200 Riscossione crediti di breve termine	RS CP CS	0,00 0,00 0,00	RR RC TR	0,00 0,00 0,00	R A CS	0,00 0,00 0,00	CP	0,00	EP EC TR	0,00 0,00 0,00
50300	Tipologia 300 Riscossione crediti di medio-lungo termine	RS CP CS	0,00 0,00 0,00	RR RC TR	0,00 0,00 0,00	R A CS	0,00 0,00 0,00	CP	0,00	EP EC TR	0,00 0,00 0,00
50400	Tipologia 400 Altre entrate per riduzione di attività finanziarie	RS CP CS	0,00 0,00 0,00	RR RC TR	0,00 0,00 0,00	R A CS	0,00 0,00 0,00	CP	0,00	EP EC TR	0,00 0,00 0,00
50000	<b>Totale Titolo 5 Entrate da riduzione di attività finanziarie</b>	RS CP CS	0,00 0,00 0,00	RR RC TR	0,00 0,00 0,00	R A CS	0,00 0,00 0,00	CP	0,00	EP EC TR	0,00 0,00 0,00

3) Indicare l'ammontare complessivo derivante dal riaccertamento dei residui (comprende l'importo dei crediti definitivamente cancellati in quanto assolutamente inesigibili, l'importo dei crediti di dubbia e difficile esazione cancellati secondo le modalità previste dal principio applicato della contabilità finanziaria 9.2).

La voce comprende inoltre le rettifiche in aumento dei residui attivi effettuate a seguito della riscossione di residui attivi cancellati dalle scritture (ad es. in anni precedenti è stato cancellato un residuo attivo in quanto considerato assolutamente inesigibile. In caso di riscossione di tale credito nel corso dell'esercizio cui si riferisce il rendiconto si effettua un riaccertamento dei residui attivi in aumento).

Le rettifiche in aumento sono indicate con il segno "+", le rettifiche in riduzione sono indicate con il segno "-".

4) Indicare gli accertamenti imputati contabilmente all'esercizio cui il rendiconto si riferisce al netto dei crediti che, in occasione del riaccertamento ordinario dei residui effettuato ai sensi dell'articolo 3, comma 4, risultassero non esigibili e reimputati agli esercizi in cui le obbligazioni risultano esigibili.

5) Le maggiori entrate sono indicate con il segno "+", le minori entrate sono indicate con il segno "-".

COMUNE DI CASPERIA

CONTO DEL BILANCIO ESERCIZIO 2017 - GESTIONE DELLE ENTRATE

Titolo Tipologia	Denominazione	Residui Attivi al 01/01/2017 (RS)		Riscossioni in c/Residui (RR)		Riaccertamento Residui (R) (3)		Economie di Entrate di Competenza =A-CP (5)		Residui Attivi da Esercizi Precedenti (EP=RS-RR+R)	
		Previsioni Definitive di Competenza (CP)		Riscossioni in c/Competenza (RC)		Accertamenti (A) (4)		Entrate di Competenza =A-CP (5)		Residui Attivi da Esercizio di Competenza (EC=A-RC)	
		Previsioni Definitive di Cassa (CS)		Totale Riscossioni (TR=RR+RC)		Maggiori o Minori Entrate di Cassa =TR-CS				Totale Residui Attivi da Riportare (TR=EP+EC)	
<b>Titolo 6 Accensione Prestiti</b>											
60100	Tipologia 100 Emissione di titoli obbligazionari	RS CP CS	0,00 0,00 0,00	RR RC TR	0,00 0,00 0,00	R A CS	0,00 0,00 0,00	CP	0,00	EP EC TR	0,00 0,00 0,00
60200	Tipologia 200 Accensione prestiti a breve termine	RS CP CS	0,00 0,00 0,00	RR RC TR	0,00 0,00 0,00	R A CS	0,00 0,00 0,00	CP	0,00	EP EC TR	0,00 0,00 0,00
60300	Tipologia 300 Accensione mutui e altri finanziamenti a medio lungo termine	RS CP CS	28.878,99 0,00 28.878,99	RR RC TR	21.339,87 0,00 21.339,87	R A CS	0,00 0,00 -7.539,12	CP	0,00	EP EC TR	7.539,12 0,00 7.539,12
60400	Tipologia 400 Altre forme di indebitamento	RS CP CS	0,00 0,00 0,00	RR RC TR	0,00 0,00 0,00	R A CS	0,00 0,00 0,00	CP	0,00	EP EC TR	0,00 0,00 0,00
60000	<b>Totale Titolo 6 Accensione Prestiti</b>	RS CP CS	28.878,99 0,00 28.878,99	RR RC TR	21.339,87 0,00 21.339,87	R A CS	0,00 0,00 -7.539,12	CP	0,00	EP EC TR	7.539,12 0,00 7.539,12

3) Indicare l'ammontare complessivo derivante dal riaccertamento dei residui (comprende l'importo dei crediti definitivamente cancellati in quanto assolutamente inesigibili, l'importo dei crediti di dubbia e difficile esazione cancellati secondo le modalità previste dal principio applicato della contabilità finanziaria 9.2).

La voce comprende inoltre le rettifiche in aumento dei residui attivi effettuate a seguito della riscossione di residui attivi cancellati dalle scritture (ad es. in anni precedenti è stato cancellato un residuo attivo in quanto considerato assolutamente inesigibile. In caso di riscossione di tale credito nel corso dell'esercizio cui si riferisce il rendiconto si effettua un riaccertamento dei residui attivi in aumento).

Le rettifiche in aumento sono indicate con il segno "+", le rettifiche in riduzione sono indicate con il segno "-".

4) Indicare gli accertamenti imputati contabilmente all'esercizio cui il rendiconto si riferisce al netto dei crediti che, in occasione del riaccertamento ordinario dei residui effettuato ai sensi dell'articolo 3, comma 4, risultassero non esigibili e reimputati agli esercizi in cui le obbligazioni risultano esigibili.

5) Le maggiori entrate sono indicate con il segno "+", le minori entrate sono indicate con il segno "-".

# COMUNE DI CASPERIA

## CONTO DEL BILANCIO ESERCIZIO 2017 - GESTIONE DELLE ENTRATE

Titolo Tipologia	Denominazione	Residui Attivi al 01/01/2017 (RS)		Riscossioni in c/Residui (RR)		Riaccertamento Residui (R) (3)		Residui Attivi da Esercizi Precedenti (EP=RS-RR+R)	
		Previsioni Definitive di Competenza (CP)		Riscossioni in c/Competenza (RC)		Accertamenti (A) (4)		Residui Attivi da Esercizio di Competenza (EC=A-RC)	
		Previsioni Definitive di Cassa (CS)		Totale Riscossioni (TR=RR+RC)		Maggiori o Minori Entrate di Cassa =TR-CS		Totale Residui Attivi da Riportare (TR=EP+EC)	
<b>Titolo 7 Anticipazioni da istituto tesoriere/cassiere</b>									
70100	Tipologia 100 Anticipazioni da istituto tesoriere/cassiere	RS CP CS	0,00 300.000,00 300.000,00	RR RC TR	0,00 163.384,83 163.384,83	R A CS	0,00 163.384,83 -136.615,17	EP EC TR	0,00 0,00 0,00
70000	<b>Totale Titolo 7</b> <b>Anticipazioni da istituto tesoriere/cassiere</b>	RS CP CS	0,00 300.000,00 300.000,00	RR RC TR	0,00 163.384,83 163.384,83	R A CS	0,00 163.384,83 -136.615,17	EP EC TR	0,00 0,00 0,00

3) Indicare l'ammontare complessivo derivante dal riaccertamento dei residui (comprende l'importo dei crediti definitivamente cancellati in quanto assolutamente inesigibili, l'importo dei crediti di dubbia e difficile esazione cancellati secondo le modalità previste dal principio applicato della contabilità finanziaria 9.2).  
La voce comprende inoltre le rettifiche in aumento dei residui attivi effettuate a seguito della riscossione di residui attivi cancellati dalle scritture (ad es. in anni precedenti è stato cancellato un residuo attivo in quanto considerato assolutamente inesigibile. In caso di riscossione di tale credito nel corso dell'esercizio cui si riferisce il rendiconto si effettua un riaccertamento dei residui attivi in aumento).

Le rettifiche in aumento sono indicate con il segno "+", le rettifiche in riduzione sono indicate con il segno "-".

4) Indicare gli accertamenti imputati contabilmente all'esercizio cui il rendiconto si riferisce al netto dei crediti che, in occasione del riaccertamento ordinario dei residui effettuato ai sensi dell'articolo 3, comma 4, risultassero non esigibili e reimputati agli esercizi in cui le obbligazioni risultano esigibili.

5) Le maggiori entrate sono indicate con il segno "+", le minori entrate sono indicate con il segno "-".

**COMUNE DI CASPERIA**

**CONTO DEL BILANCIO ESERCIZIO 2017 - GESTIONE DELLE ENTRATE**

Titolo Tipologia	Denominazione	Residui Attivi al 01/01/2017 (RS)		Riscossioni in c/Residui (RR)		Riaccertamento Residui (R) (3)		Residui Attivi da Esercizi Precedenti (EP=RS-RR+R)	
		Previsioni Definitive di Competenza (CP)		Riscossioni in c/Competenza (RC)		Accertamenti (A) (4)		Residui Attivi da Esercizio di Competenza (EC=A-RC)	
		Previsioni Definitive di Cassa (CS)		Totale Riscossioni (TR=RR+RC)		Maggiori o Minori Entrate di Cassa = TR-CS		Totale Residui Attivi da Riportare (TR=EP+EC)	
<b>Titolo 9 Entrate per conto terzi e partite di giro</b>									
90100	Tipologia 100 Entrate per partite di giro	RS	1.737,81	RR	500,00	R	0,00	EP	1.237,81
		CP	745.000,00	RC	362.120,34	A	369.668,31	EC	7.547,97
		CS	746.737,81	TR	362.620,34	CS	-384.117,47	TR	8.785,78
90200	Tipologia 200 Entrate per conto terzi	RS	27.732,06	RR	3.813,97	R	-258,32	EP	23.659,77
		CP	37.000,00	RC	17.564,20	A	18.111,20	EC	547,00
		CS	64.732,06	TR	21.378,17	CS	-43.353,89	TR	24.206,77
<b>90000</b>	<b>Totale Titolo 9 Entrate per conto terzi e partite di giro</b>	RS	29.469,87	RR	4.313,97	R	-258,32	EP	24.897,56
		CP	782.000,00	RC	379.684,54	A	387.779,51	EC	8.094,97
		CS	811.469,87	TR	383.998,51	CS	-427.471,36	TR	32.992,55
<b>Totale Titoli</b>	<b>Totale Titoli</b>	RS	1.273.841,27	RR	279.115,45	R	-124.414,48	EP	870.311,34
		CP	2.886.884,27	RC	1.383.640,08	A	1.821.839,21	EC	438.199,13
		CS	4.160.725,54	TR	1.662.755,53	CS	-2.497.970,01	TR	1.308.510,47
<b>Totale Generale delle Entrate</b>	<b>Totale Generale delle Entrate</b>	RS	1.273.841,27	RR	279.115,45	R	-124.414,48	EP	870.311,34
		CP	2.923.000,67	RC	1.383.640,08	A	1.821.839,21	EC	438.199,13
		CS	4.160.725,54	TR	1.662.755,53	CS	-2.497.970,01	TR	1.308.510,47

3) Indicare l'ammontare complessivo derivante dal riaccertamento dei residui (comprende l'importo dei crediti definitivamente cancellati in quanto assolutamente inesigibili, l'importo dei crediti di dubbia e difficile esazione cancellati secondo le modalità previste dal principio applicato della contabilità finanziaria 9.2).

La voce comprende inoltre le rettifiche in aumento dei residui attivi effettuate a seguito della riscossione di residui attivi cancellati dalle scritture (ad es. in anni precedenti è stato cancellato un residuo attivo in quanto considerato assolutamente inesigibile. In caso di riscossione di tale credito nel corso dell'esercizio cui si riferisce il rendiconto si effettua un riaccertamento dei residui attivi in aumento).

Le rettifiche in aumento sono indicate con il segno "+", le rettifiche in riduzione sono indicate con il segno "-".

4) Indicare gli accertamenti imputati contabilmente all'esercizio cui il rendiconto si riferisce al netto dei crediti che, in occasione del riaccertamento ordinario dei residui effettuato ai sensi dell'articolo 3, comma 4, risultassero non esigibili e reimputati agli esercizi in cui le obbligazioni risultano esigibili.

5) Le maggiori entrate sono indicate con il segno "+", le minori entrate sono indicate con il segno "-".



# COMUNE DI CASPERIA

## CONTO DEL BILANCIO ESERCIZIO 2017 - GESTIONE DELLE SPESE

Missione, Programma, Titolo	Denominazione	Residui Passivi al 01/01/2017 (RS)	Pagamenti in c/Residui (PR)	Riaccertamento Residui (R) (1)	Economie di Competenza (ECP=CP-I-FPV)	Residui Passivi da Esercizi Precedenti (EP=RS-PR+R)
		Previsioni Definitive di Competenza (CP)	Pagamenti in c/Competenza (PC)	Impegni (I) (2)		Residui Passivi da Esercizio di Competenza (EC=I-PC)
		Previsioni Definitive di Cassa (CS)	Totale Pagamenti (TP=PR+PC)	Fondo Pluriennale Vincolato (FPV) (3)		Totale Residui Passivi da Riportare (TR=EP+EC)
	Disavanzo di Amministrazione	CP 9.417,33				

COMUNE DI CASPERIA

CONTO DEL BILANCIO ESERCIZIO 2017 - GESTIONE DELLE SPESE

Missione, Programma, Titolo	Denominazione	Residui Passivi al 01/01/2017 (RS)		Pagamenti in c/Residui (PR)		Riaccertamento Residui (R) (1)		Residui Passivi da Esercizi Precedenti (EP=RS-PR+R)	
		Previsioni Definitive di Competenza (CP)		Pagamenti in c/Competenza (PC)		Impegni (I) (2)		Residui Passivi da Esercizio di Competenza (EC=I-PC)	
		Previsioni Definitive di Cassa (CS)		Totale Pagamenti (TP=PR+PC)		Fondo Pluriennale Vincolato (FPV) (3)		Totale Residui Passivi da Riportare (TR=EP+EC)	
<b>Missione 01 Servizi istituzionali, generali e di gestione</b>									
<b>0101</b>	<b>Programma 01</b>	<b>Organi istituzionali</b>							
	Titolo 1	Spese correnti							
		RS	52.738,00	PR	4.159,67	R	-238,00	EP	48.340,33
		CP	9.147,00	PC	8.046,19	I	9.046,19	EC	1.000,00
		CS	61.885,00	TP	12.205,86	FPV	0,00	TR	49.340,33
	<b>Totale</b>	RS	52.738,00	PR	4.159,67	R	-238,00	EP	48.340,33
		CP	9.147,00	PC	8.046,19	I	9.046,19	EC	1.000,00
		CS	61.885,00	TP	12.205,86	FPV	0,00	TR	49.340,33
<b>0102</b>	<b>Programma 02</b>	<b>Segreteria generale</b>							
	Titolo 1	Spese correnti							
		RS	43.100,16	PR	14.223,61	R	-142,92	EP	28.733,63
		CP	247.722,50	PC	225.935,16	I	246.492,08	EC	20.556,92
		CS	290.822,66	TP	240.158,77	FPV	0,00	TR	49.290,55
	Titolo 2	Spese in conto capitale							
		RS	0,00	PR	0,00	R	0,00	EP	0,00
		CP	3.500,00	PC	2.232,53	I	3.500,00	EC	1.267,47
		CS	3.500,00	TP	2.232,53	FPV	0,00	TR	1.267,47
	<b>Totale</b>	RS	43.100,16	PR	14.223,61	R	-142,92	EP	28.733,63
		CP	251.222,50	PC	228.167,69	I	249.992,08	EC	21.824,39
		CS	294.322,66	TP	242.391,30	FPV	0,00	TR	50.588,02
<b>0103</b>	<b>Programma 03</b>	<b>Gestione economica, finanziaria, programmazione e provveditorato</b>							
	Titolo 1	Spese correnti							
		RS	44.689,92	PR	0,00	R	0,00	EP	44.689,92
		CP	36.718,71	PC	5.217,33	I	36.718,71	EC	31.501,38
		CS	81.408,63	TP	5.217,33	FPV	0,00	TR	76.191,30
	Titolo 2	Spese in conto capitale							
		RS	0,00	PR	0,00	R	0,00	EP	0,00
		CP	4.000,00	PC	0,00	I	4.000,00	EC	4.000,00
		CS	4.000,00	TP	0,00	FPV	0,00	TR	4.000,00
	<b>Totale</b>	RS	44.689,92	PR	0,00	R	0,00	EP	44.689,92
		CP	40.718,71	PC	5.217,33	I	40.718,71	EC	35.501,38
		CS	85.408,63	TP	5.217,33	FPV	0,00	TR	80.191,30
<b>0104</b>	<b>Programma 04</b>	<b>Gestione delle entrate tributarie e servizi fiscali</b>							

**COMUNE DI CASPERIA**

**CONTO DEL BILANCIO ESERCIZIO 2017 - GESTIONE DELLE SPESE**

Missione, Programma, Titolo	Denominazione	Residui Passivi al 01/01/2017 (RS)		Pagamenti in c/Residui (PR)		Riaccertamento Residui (R) (1)		Residui Passivi da Esercizi Precedenti (EP=RS-PR+R)	
		Previsioni Definitive di Competenza (CP)		Pagamenti in c/Competenza (PC)		Impegni (I) (2)		Residui Passivi da Esercizio di Competenza (EC=I-PC)	
		Previsioni Definitive di Cassa (CS)		Totale Pagamenti (TP=PR+PC)		Fondo Pluriennale Vincolato (FPV) (3)		Totale Residui Passivi da Riportare (TR=EP+EC)	
Titolo 1	Spese correnti	RS	5.011,72	PR	632,00	R	0,00	EP	4.379,72
		CP	10.000,00	PC	0,00	I	10.000,00	EC	10.000,00
		CS	15.011,72	TP	632,00	FPV	0,00	TR	14.379,72
<b>Totale Programma 04</b>	<b>Gestione delle entrate tributarie e servizi fiscali</b>	RS	5.011,72	PR	632,00	R	0,00	EP	4.379,72
		CP	10.000,00	PC	0,00	I	10.000,00	EC	10.000,00
		CS	15.011,72	TP	632,00	FPV	0,00	TR	14.379,72
<b>0105 Programma 05</b>	<b>Gestione dei beni demaniali e patrimoniali</b>	RS	0,00	PR	0,00	R	0,00	EP	0,00
<b>Totale Programma 05</b>	<b>Gestione dei beni demaniali e patrimoniali</b>	CP	0,00	PC	0,00	I	0,00	EC	0,00
		CS	0,00	TP	0,00	FPV	0,00	TR	0,00
<b>0106 Programma 06</b>	<b>Ufficio tecnico</b>	RS	41.166,61	PR	5.092,71	R	-20,00	EP	36.053,90
Titolo 1	Spese correnti	CP	50.292,00	PC	47.098,86	I	49.308,86	EC	2.210,00
		CS	91.458,61	TP	52.191,57	FPV	0,00	TR	38.263,90
		RS	41.166,61	PR	5.092,71	R	-20,00	EP	36.053,90
<b>Totale Programma 06</b>	<b>Ufficio tecnico</b>	CP	50.292,00	PC	47.098,86	I	49.308,86	EC	2.210,00
		CS	91.458,61	TP	52.191,57	FPV	0,00	TR	38.263,90
<b>0107 Programma 07</b>	<b>Elezioni e consultazioni popolari - Anagrafe e stato civile</b>	RS	3.816,46	PR	0,00	R	0,00	EP	3.816,46
Titolo 1	Spese correnti	CP	200,00	PC	0,00	I	0,00	EC	0,00
		CS	4.016,46	TP	0,00	FPV	0,00	TR	3.816,46
		RS	3.816,46	PR	0,00	R	0,00	EP	3.816,46
<b>Totale Programma 07</b>	<b>Elezioni e consultazioni popolari - Anagrafe e stato civile</b>	CP	200,00	PC	0,00	I	0,00	EC	0,00
		CS	4.016,46	TP	0,00	FPV	0,00	TR	3.816,46
<b>0108 Programma 08</b>	<b>Statistica e sistemi informativi</b>	RS	0,00	PR	0,00	R	0,00	EP	0,00
Titolo 1	Spese correnti	CP	0,00	PC	0,00	I	0,00	EC	0,00
		CS	0,00	TP	0,00	FPV	0,00	TR	0,00
		RS	0,00	PR	0,00	R	0,00	EP	0,00
<b>Totale Programma 08</b>	<b>Statistica e sistemi informativi</b>	CP	0,00	PC	0,00	I	0,00	EC	0,00
		CS	0,00	TP	0,00	FPV	0,00	TR	0,00
<b>0109 Programma 09</b>	<b>Assistenza tecnico-amministrativa agli enti locali</b>	RS	0,00	PR	0,00	R	0,00	EP	0,00
Titolo 1	Spese correnti	CP	0,00	PC	0,00	I	0,00	EC	0,00
		CS	0,00	TP	0,00	FPV	0,00	TR	0,00
		RS	0,00	PR	0,00	R	0,00	EP	0,00
<b>Totale Programma 09</b>	<b>Assistenza tecnico-amministrativa agli enti locali</b>	CP	0,00	PC	0,00	I	0,00	EC	0,00
		CS	0,00	TP	0,00	FPV	0,00	TR	0,00

**COMUNE DI CASPERIA**

**CONTO DEL BILANCIO ESERCIZIO 2017 - GESTIONE DELLE SPESE**

Missione, Programma, Titolo	Denominazione	Residui Passivi al 01/01/2017 (RS)			Pagamenti in c/Residui (PR)			Riaccertamento Residui (R) (1)			Residui Passivi da Esercizi Precedenti (EP=RS-PR+R)		
		Previsioni Definitive di Competenza (CP)			Pagamenti in c/Competenza (PC)			Impegni (I) (2)			Residui Passivi da Esercizio di Competenza (EC=I-IPV)		
		Previsioni Definitive di Cassa (CS)			Totale Pagamenti (TP=PR+PC)			Fondo Pluriennale Vincolato (FPV) (3)			Totale Residui Passivi da Riportare (TR=EP+EC)		
<b>Totale Programma 09</b>	<b>Assistenza tecnico-amministrativa agli enti locali</b>	RS CP CS	0,00 0,00 0,00	PR PC TP	0,00 0,00 0,00	R I FPV	0,00 0,00 0,00	R I FPV	0,00 0,00 0,00	ECP	0,00	EP EC TR	0,00 0,00 0,00
<b>0110 Programma 10</b>	<b>Risorse umane</b>	RS CP CS	3.000,00 1.650,00 4.650,00	PR PC TP	3.000,00 1.514,60 4.514,60	R I FPV	0,00 1.649,60 0,00	R I FPV	0,00 0,40 0,00	ECP	0,00	EP EC TR	0,00 135,00 135,00
<b>Totale Programma 10</b>	<b>Risorse umane</b>	RS CP CS	3.000,00 1.650,00 4.650,00	PR PC TP	3.000,00 1.514,60 4.514,60	R I FPV	0,00 1.649,60 0,00	R I FPV	0,00 0,40 0,00	ECP	0,00	EP EC TR	0,00 135,00 135,00
<b>0111 Programma 11</b>	<b>Altri servizi generali</b>	RS CP CS	0,00 95.227,00 95.227,00	PR PC TP	0,00 30.165,34 30.165,34	R I FPV	0,00 95.038,84 0,00	R I FPV	0,00 188,16 0,00	ECP	0,00	EP EC TR	0,00 64.873,50 64.873,50
<b>Totale Programma 11</b>	<b>Altri servizi generali</b>	RS CP CS	0,00 95.227,00 95.227,00	PR PC TP	0,00 30.165,34 30.165,34	R I FPV	0,00 95.038,84 0,00	R I FPV	0,00 188,16 0,00	ECP	0,00	EP EC TR	0,00 64.873,50 64.873,50
<b>0112 Programma 12</b>	<b>Politica regionale unitaria per i servizi istituzionali, generali e di gestione (solo per le Regioni)</b>	RS CP CS	193.522,87 458.457,21 651.980,08	PR PC TP	27.107,99 320.210,01 347.318,00	R I FPV	-400,92 455.754,28 0,00	R I FPV	0,00 2.702,93 0,00	ECP	0,00	EP EC TR	166.013,96 135.544,27 301.558,23
<b>Totale Programma 12</b>	<b>Politica regionale unitaria per i servizi istituzionali, generali e di gestione (solo per le Regioni)</b>	RS CP CS	193.522,87 458.457,21 651.980,08	PR PC TP	27.107,99 320.210,01 347.318,00	R I FPV	-400,92 455.754,28 0,00	R I FPV	0,00 2.702,93 0,00	ECP	0,00	EP EC TR	166.013,96 135.544,27 301.558,23
<b>Totale Missione 01</b>	<b>Servizi istituzionali, generali e di gestione</b>	RS CP CS	193.522,87 458.457,21 651.980,08	PR PC TP	27.107,99 320.210,01 347.318,00	R I FPV	-400,92 455.754,28 0,00	R I FPV	0,00 2.702,93 0,00	ECP	0,00	EP EC TR	166.013,96 135.544,27 301.558,23

# COMUNE DI CASPERIA

## CONTO DEL BILANCIO ESERCIZIO 2017 - GESTIONE DELLE SPESE

Missione, Programma, Titolo	Denominazione	Residui Passivi al 01/01/2017 (RS)		Pagamenti in c/Residui (PR)		Riaccertamento Residui (R) (1)		Economie di Competenza (ECP=CP-I-FPV)		Residui Passivi da Esercizi Precedenti (EP=RS-PR+R)	
		Previsioni Definitive di Competenza (CP)		Pagamenti in c/Competenza (PC)		Impegni (I) (2)				Residui Passivi da Esercizio di Competenza (EC=I-PC)	
		Previsioni Definitive di Cassa (CS)		Totale Pagamenti (TP=PR+PC)		Fondo Pluriennale Vincolato (FPV) (3)				Totale Residui Passivi da Riportare (TR=EP+EC)	
<b>Missione 02 Giustizia</b>											
0201 Programma 01	Uffici giudiziari	RS	0,00	PR	0,00	R	0,00			EP	0,00
	Totale Programma 01	CP	0,00	PC	0,00	I	0,00	ECP	0,00	EC	0,00
		CS	0,00	TP	0,00	FPV	0,00			TR	0,00
0202 Programma 02	Casa circondariale e altri servizi	RS	0,00	PR	0,00	R	0,00			EP	0,00
	Totale Programma 02	CP	0,00	PC	0,00	I	0,00	ECP	0,00	EC	0,00
		CS	0,00	TP	0,00	FPV	0,00			TR	0,00
0203 Programma 03	Politica regionale unitaria per la giustizia (solo per le Regioni)										
	Totale Programma 03	RS	0,00	PR	0,00	R	0,00			EP	0,00
		CP	0,00	PC	0,00	I	0,00	ECP	0,00	EC	0,00
		CS	0,00	TP	0,00	FPV	0,00			TR	0,00
	Totale Missione 02	RS	0,00	PR	0,00	R	0,00			EP	0,00
		CP	0,00	PC	0,00	I	0,00	ECP	0,00	EC	0,00
		CS	0,00	TP	0,00	FPV	0,00			TR	0,00

# COMUNE DI CASPERIA

## CONTO DEL BILANCIO ESERCIZIO 2017 - GESTIONE DELLE SPESE

Missione, Programma, Titolo	Denominazione	Residui Passivi al 01/01/2017 (RS)		Pagamenti in c/Residui (PR)		Riaccertamento Residui (R) (1)		Residui Passivi da Esercizi Precedenti (EP=RS-PR+R)	
		Previsioni Definitive di Competenza (CP)		Pagamenti in c/Competenza (PC)		Impegni (I) (2)		Residui Passivi da Esercizio di Competenza (EC=I-PC)	
		Previsioni Definitive di Cassa (CS)		Totale Pagamenti (TP=PR+PC)		Fondo Pluriennale Vincolato (FPV) (3)		Totale Residui Passivi da Riportare (TR=EP+EC)	
<b>Missione 03 Ordine pubblico e sicurezza</b>									
<b>0301</b>	<b>Programma 01</b>	<b>Polizia locale e amministrativa</b>							
	Titolo 1	Spese correnti							
		RS	14.219,91	PR	14.219,91	R	0,00	EP	0,00
		CP	20.000,00	PC	5.714,79	I	20.000,00	EC	14.285,21
		CS	34.219,91	TP	19.934,70	FPV	0,00	TR	14.285,21
	<b>Totale</b>	RS	14.219,91	PR	14.219,91	R	0,00	EP	0,00
		CP	20.000,00	PC	5.714,79	I	20.000,00	EC	14.285,21
		CS	34.219,91	TP	19.934,70	FPV	0,00	TR	14.285,21
<b>0302</b>	<b>Programma 02</b>	<b>Sistema integrato di sicurezza urbana</b>							
	Titolo 1	Spese correnti							
		RS	7.858,45	PR	0,00	R	0,00	EP	7.858,45
		CP	0,00	PC	0,00	I	0,00	EC	0,00
		CS	7.858,45	TP	0,00	FPV	0,00	TR	7.858,45
	<b>Totale</b>	RS	7.858,45	PR	0,00	R	0,00	EP	7.858,45
		CP	0,00	PC	0,00	I	0,00	EC	0,00
		CS	7.858,45	TP	0,00	FPV	0,00	TR	7.858,45
<b>0303</b>	<b>Programma 03</b>	<b>Politica regionale unitaria per l'ordine pubblico e la sicurezza (solo per le Regioni)</b>							
	Totale	RS	0,00	PR	0,00	R	0,00	EP	0,00
		CP	0,00	PC	0,00	I	0,00	EC	0,00
		CS	0,00	TP	0,00	FPV	0,00	TR	0,00
<b>Totale Missione 03</b>	<b>Ordine pubblico e sicurezza</b>	RS	22.078,36	PR	14.219,91	R	0,00	EP	7.858,45
		CP	20.000,00	PC	5.714,79	I	20.000,00	EC	14.285,21
		CS	42.078,36	TP	19.934,70	FPV	0,00	TR	22.143,66

COMUNE DI CASPERIA

CONTO DEL BILANCIO ESERCIZIO 2017 - GESTIONE DELLE SPESE

Missione, Programma, Titolo	Denominazione	Residui Passivi al 01/01/2017 (RS)		Pagamenti in c/Residui (PR)		Riaccertamento Residui (R) (1)		Economie di Competenza (ECP=CP-I-FPV)		Residui Passivi da Esercizi Precedenti (EP=RS-PR+R)	
		Previsioni Definitive di Competenza (CP)		Pagamenti in c/Competenza (PC)		Impegni (I) (2)				Residui Passivi da Esercizio di Competenza (EC=I-PC)	
		Previsioni Definitive di Cassa (CS)		Totale Pagamenti (TP=PR+PC)		Fondo Pluriennale Vincolato (FPV) (3)				Totale Residui Passivi da Riportare (TR=EP+EC)	
<b>Missione 04 Istruzione e diritto allo studio</b>											
<b>0401 Programma 01</b>	<b>Istruzione prescolastica</b>										
Titolo 1	Spese correnti	RS	0,00	PR	0,00	R	0,00			EP	0,00
		CP	1.000,00	PC	1.000,00	I	1.000,00	ECP	0,00	EC	0,00
		CS	1.000,00	TP	1.000,00	FPV	0,00			TR	0,00
<b>Totale Programma 01</b>	<b>Istruzione prescolastica</b>	RS	0,00	PR	0,00	R	0,00			EP	0,00
		CP	1.000,00	PC	1.000,00	I	1.000,00	ECP	0,00	EC	0,00
		CS	1.000,00	TP	1.000,00	FPV	0,00			TR	0,00
<b>0402 Programma 02</b>	<b>Altri ordini di istruzione non universitaria</b>										
Titolo 1	Spese correnti	RS	18.220,86	PR	11.756,09	R	-8,47			EP	6.456,30
		CP	104.401,25	PC	81.403,39	I	103.581,65	ECP	819,60	EC	22.178,26
		CS	122.622,11	TP	93.159,48	FPV	0,00			TR	28.634,56
Titolo 2	Spese in conto capitale	RS	48.043,47	PR	18.000,00	R	-30.043,47			EP	0,00
		CP	18.000,00	PC	18.000,00	I	18.000,00	ECP	0,00	EC	0,00
		CS	66.043,47	TP	36.000,00	FPV	0,00			TR	0,00
<b>Totale Programma 02</b>	<b>Altri ordini di istruzione non universitaria</b>	RS	66.264,33	PR	29.756,09	R	-30.051,94			EP	6.456,30
		CP	122.401,25	PC	99.403,39	I	121.581,65	ECP	819,60	EC	22.178,26
		CS	188.665,58	TP	129.159,48	FPV	0,00			TR	28.634,56
<b>0403 Programma 03</b>	<b>Edilizia scolastica (solo per le Regioni)</b>										
Totale Programma 03	Edilizia scolastica (solo per le Regioni)	RS	0,00	PR	0,00	R	0,00			EP	0,00
		CP	0,00	PC	0,00	I	0,00	ECP	0,00	EC	0,00
		CS	0,00	TP	0,00	FPV	0,00			TR	0,00
<b>0404 Programma 04</b>	<b>Istruzione universitaria</b>										
Totale Programma 04	Istruzione universitaria	RS	0,00	PR	0,00	R	0,00			EP	0,00
		CP	0,00	PC	0,00	I	0,00	ECP	0,00	EC	0,00
		CS	0,00	TP	0,00	FPV	0,00			TR	0,00
<b>0405 Programma 05</b>	<b>Istruzione tecnica superiore</b>										
Totale Programma 05	Istruzione tecnica superiore	RS	0,00	PR	0,00	R	0,00			EP	0,00
		CP	0,00	PC	0,00	I	0,00	ECP	0,00	EC	0,00
		CS	0,00	TP	0,00	FPV	0,00			TR	0,00
<b>0406 Programma 06</b>	<b>Servizi ausiliari all'istruzione</b>										
Totale Programma 06	Servizi ausiliari all'istruzione	RS	0,00	PR	0,00	R	0,00			EP	0,00
		CP	0,00	PC	0,00	I	0,00	ECP	0,00	EC	0,00
		CS	0,00	TP	0,00	FPV	0,00			TR	0,00

**COMUNE DI CASPERIA**

**CONTO DEL BILANCIO ESERCIZIO 2017 - GESTIONE DELLE SPESE**

Missione, Programma, Titolo	Denominazione	Residui Passivi al 01/01/2017 (RS)		Pagamenti in c/Residui (PR)		Riaccertamento Residui (R) (1)		Residui Passivi da Esercizi Precedenti (EP=RS-PR+R)	
		Previsioni Definitive di Competenza (CP)		Pagamenti in c/Competenza (PC)		Impegni (I) (2)		Residui Passivi da Esercizio di Competenza (EC=I-PC)	
		Previsioni Definitive di Cassa (CS)		Totale Pagamenti (TP=PR+PC)		Fondo Pluriennale Vincolato (FPV) (3)		Totale Residui Passivi da Riportare (TR=EP+EC)	
Titolo 1	Spese correnti	RS 181,51	PR 70,74	PR 70,74	R 0,00	R 0,00	EP 110,77	EP 110,77	
		CP 6.500,00	PC 0,00	PC 0,00	I 5.000,00	I 5.000,00	EC 5.000,00	EC 5.000,00	
		CS 6.681,51	TP 70,74	TP 70,74	FPV 0,00	FPV 0,00	TR 5.110,77	TR 5.110,77	
<b>Totale Programma 06</b>	<b>Servizi ausiliari all'istruzione</b>	RS 181,51	PR 70,74	PR 70,74	R 0,00	R 0,00	EP 110,77	EP 110,77	
		CP 6.500,00	PC 0,00	PC 0,00	I 5.000,00	I 5.000,00	EC 5.000,00	EC 5.000,00	
		CS 6.681,51	TP 70,74	TP 70,74	FPV 0,00	FPV 0,00	TR 5.110,77	TR 5.110,77	
<b>0407 Programma 07</b>	<b>Diritto allo studio</b>								
Titolo 2	Spese in conto capitale	RS 21.091,24	PR 21.091,24	PR 21.091,24	R 0,00	R 0,00	EP 0,00	EP 0,00	
		CP 26.976,50	PC 9.485,63	PC 9.485,63	I 26.976,50	I 26.976,50	EC 17.480,87	EC 17.480,87	
		CS 48.067,74	TP 30.586,87	TP 30.586,87	FPV 0,00	FPV 0,00	TR 17.480,87	TR 17.480,87	
<b>Totale Programma 07</b>	<b>Diritto allo studio</b>	RS 21.091,24	PR 21.091,24	PR 21.091,24	R 0,00	R 0,00	EP 0,00	EP 0,00	
		CP 26.976,50	PC 9.485,63	PC 9.485,63	I 26.976,50	I 26.976,50	EC 17.480,87	EC 17.480,87	
		CS 48.067,74	TP 30.586,87	TP 30.586,87	FPV 0,00	FPV 0,00	TR 17.480,87	TR 17.480,87	
<b>0408 Programma 08</b>	<b>Politica regionale unitaria per l'istruzione e il diritto allo studio (solo per le Regioni)</b>								
<b>Totale Programma 08</b>	<b>Politica regionale unitaria per l'istruzione e il diritto allo studio (solo per le Regioni)</b>	RS 0,00	PR 0,00	PR 0,00	R 0,00	R 0,00	EP 0,00	EP 0,00	
		CP 0,00	PC 0,00	PC 0,00	I 0,00	I 0,00	EC 0,00	EC 0,00	
		CS 0,00	TP 0,00	TP 0,00	FPV 0,00	FPV 0,00	TR 0,00	TR 0,00	
<b>Totale Missione 04</b>	<b>Istruzione e diritto allo studio</b>	RS 87.537,08	PR 50.918,07	PR 50.918,07	R -30.051,94	R -30.051,94	EP 6.567,07	EP 6.567,07	
		CP 156.877,75	PC 109.899,02	PC 109.899,02	I 154.558,15	I 154.558,15	EC 44.659,13	EC 44.659,13	
		CS 244.414,83	TP 160.817,09	TP 160.817,09	FPV 0,00	FPV 0,00	TR 51.226,20	TR 51.226,20	



COMUNE DI CASPERIA

CONTO DEL BILANCIO ESERCIZIO 2017 - GESTIONE DELLE SPESE

Missione, Programma, Titolo	Denominazione	Residui Passivi al 01/01/2017 (RS)		Pagamenti in c/Residui (PR)		Riaccertamento Residui (R) (1)		Economie di Competenza (ECP=CP-I-FPV)		Residui Passivi da Esercizi Precedenti (EP=RS-PR+R)	
		Previsioni Definitive di Competenza (CP)		Pagamenti in c/Competenza (PC)		Impegni (I) (2)				Residui Passivi da Esercizio di Competenza (EC=I-PC)	
		Previsioni Definitive di Cassa (CS)		Totale Pagamenti (TP=PR+PC)		Fondo Pluriennale Vincolato (FPV) (3)				Totale Residui Passivi da Riportare (TR=EP+EC)	
<b>Missione 05 Tutela e valorizzazione dei beni e delle attività culturali</b>											
<b>0501</b>	<b>Programma 01</b>	<b>Valorizzazione dei beni di interesse storico</b>									
	Titolo 2	RS	0,00	PR	0,00	R	0,00			EP	0,00
		CP	3.000,00	PC	0,00	I	3.000,00	ECP	0,00	EC	3.000,00
		CS	3.000,00	TP	0,00	FPV	0,00			TR	3.000,00
	<b>Totale</b>	RS	0,00	PR	0,00	R	0,00			EP	0,00
		CP	3.000,00	PC	0,00	I	3.000,00	ECP	0,00	EC	3.000,00
		CS	3.000,00	TP	0,00	FPV	0,00			TR	3.000,00
<b>0502</b>	<b>Programma 02</b>	<b>Attività culturali e interventi diversi nel settore culturale</b>									
	Titolo 1	RS	2.796,14	PR	2.400,14	R	0,00			EP	396,00
		CP	36.335,97	PC	3.189,13	I	36.161,03	ECP	174,94	EC	32.971,90
		CS	39.132,11	TP	5.589,27	FPV	0,00			TR	33.367,90
	Titolo 2	RS	20.000,00	PR	18.657,92	R	-1.342,08			EP	0,00
		CP	0,00	PC	0,00	I	0,00	ECP	0,00	EC	0,00
		CS	20.000,00	TP	18.657,92	FPV	0,00			TR	0,00
	<b>Totale</b>	RS	22.796,14	PR	21.058,06	R	-1.342,08			EP	396,00
		CP	36.335,97	PC	3.189,13	I	36.161,03	ECP	174,94	EC	32.971,90
		CS	59.132,11	TP	24.247,19	FPV	0,00			TR	33.367,90
<b>0503</b>	<b>Programma 03</b>	<b>Politica regionale unitaria per la tutela dei beni e delle attività culturali (solo per le Regioni)</b>									
	<b>Totale</b>	RS	0,00	PR	0,00	R	0,00			EP	0,00
		CP	0,00	PC	0,00	I	0,00	ECP	0,00	EC	0,00
		CS	0,00	TP	0,00	FPV	0,00			TR	0,00
	<b>Totale Missione 05</b>	RS	22.796,14	PR	21.058,06	R	-1.342,08			EP	396,00
		CP	39.335,97	PC	3.189,13	I	39.161,03	ECP	174,94	EC	35.971,90
		CS	62.132,11	TP	24.247,19	FPV	0,00			TR	36.367,90

COMUNE DI CASPERIA

CONTO DEL BILANCIO ESERCIZIO 2017 - GESTIONE DELLE SPESE

Missione, Programma, Titolo	Denominazione	Residui Passivi al 01/01/2017 (RS)		Pagamenti in c/Residui (PR)		Riaccertamento Residui (R) (1)		Economie di Competenza (ECP=CP-I-FPV)		Residui Passivi da Esercizi Precedenti (EP=RS-PR+R)											
		Previsioni Definitive di Competenza (CP)		Pagamenti in c/Competenza (PC)		Impegni (I) (2)				Residui Passivi da Esercizio di Competenza (EC=I-PC)											
		Previsioni Definitive di Cassa (CS)		Totale Pagamenti (TP=PR+PC)		Fondo Pluriennale Vincolato (FPV) (3)				Totale Residui Passivi da Riportare (TR=EP+EC)											
<b>Missione 06 Politiche giovanili, sport e tempo libero</b>																					
<b>0601</b>	<b>Programma 01</b>	<b>Sport e tempo libero</b>																			
	Titolo 1	Spese correnti																			
		RS	0,00	PR	0,00	R	0,00	EP	0,00	CP	3.767,00	PC	1.840,87	I	3.507,87	ECP	259,13	EC	1.667,00	TR	1.667,00
	<b>Totale</b>	RS	0,00	PR	0,00	R	0,00	EP	0,00	CP	3.767,00	PC	1.840,87	I	3.507,87	ECP	259,13	EC	1.667,00	TR	1.667,00
<b>0602</b>	<b>Programma 02</b>	<b>Giovani</b>																			
	Titolo 1	Spese correnti																			
		RS	0,00	PR	0,00	R	0,00	EP	0,00	CP	2.500,00	PC	632,45	I	2.500,00	ECP	0,00	EC	1.867,55	TR	1.867,55
	<b>Totale</b>	RS	0,00	PR	0,00	R	0,00	EP	0,00	CP	2.500,00	PC	632,45	I	2.500,00	ECP	0,00	EC	1.867,55	TR	1.867,55
<b>0603</b>	<b>Programma 03</b>	<b>Politica regionale unitaria per i giovani, lo sport e il tempo libero (solo per le Regioni)</b>																			
	<b>Totale</b>	RS	0,00	PR	0,00	R	0,00	EP	0,00	CP	0,00	PC	0,00	I	0,00	ECP	0,00	EC	0,00	TR	0,00
	<b>Totale Missione 06</b>	RS	0,00	PR	0,00	R	0,00	EP	0,00	CP	6.267,00	PC	2.473,32	I	6.007,87	ECP	259,13	EC	3.534,55	TR	3.534,55

# COMUNE DI CASPERIA

## CONTO DEL BILANCIO ESERCIZIO 2017 - GESTIONE DELLE SPESE

Missione, Programma, Titolo	Denominazione	Residui Passivi al 01/01/2017 (RS)		Pagamenti in c/Residui (PR)		Riaccertamento Residui (R) (1)		Residui Passivi da Esercizi Precedenti (EP=RS-PR+R)	
		Previsioni Definitive di Competenza (CP)		Pagamenti in c/Competenza (PC)		Impegni (I) (2)		Residui Passivi da Esercizio di Competenza (EC=I-PC)	
		Previsioni Definitive di Cassa (CS)		Totale Pagamenti (TP=PR+PC)		Fondo Pluriennale Vincolato (FPV) (3)		Totale Residui Passivi da Riportare (TR=EP+EC)	
<b>Missione 07 Turismo</b>									
0701 Programma 01	Sviluppo e valorizzazione del turismo	RS	0,00	PR	0,00	R	0,00	EP	0,00
Totale Programma 01	Sviluppo e valorizzazione del turismo	CP	0,00	PC	0,00	I	0,00	EC	0,00
		CS	0,00	TP	0,00	FPV	0,00	TR	0,00
0702 Programma 02	Politica regionale unitaria per il turismo (solo per le Regioni)	RS	0,00	PR	0,00	R	0,00	EP	0,00
Totale Programma 02	Politica regionale unitaria per il turismo (solo per le Regioni)	CP	0,00	PC	0,00	I	0,00	EC	0,00
		CS	0,00	TP	0,00	FPV	0,00	TR	0,00
<b>Totale Missione 07</b>	<b>Turismo</b>	RS	0,00	PR	0,00	R	0,00	EP	0,00
		CP	0,00	PC	0,00	I	0,00	EC	0,00
		CS	0,00	TP	0,00	FPV	0,00	TR	0,00

COMUNE DI CASPERIA

CONTO DEL BILANCIO ESERCIZIO 2017 - GESTIONE DELLE SPESE

Missione, Programma, Titolo	Denominazione	Residui Passivi al 01/01/2017 (RS)		Pagamenti in c/Residui (PR)		Riaccertamento Residui (R) (1)		Residui Passivi da Esercizi Precedenti (EP=RS-PR+R)	
		Previsioni Definitive di Competenza (CP)		Pagamenti in c/Competenza (PC)		Impegni (I) (2)		Residui Passivi da Esercizio di Competenza (EC=I-PC)	
		Previsioni Definitive di Cassa (CS)		Totale Pagamenti (TP=PR+PC)		Fondo Pluriennale Vincolato (FPV) (3)		Totale Residui Passivi da Riportare (TR=EP+EC)	
<b>Missione 08</b>									
<b>Assetto del territorio ed edilizia abitativa</b>									
0801	Programma 01	Urbanistica e assetto del territorio							
	Titolo 1	Spese correnti							
		RS	5.691,92	PR	5.691,92	R	0,00	EP	0,00
		CP	50.082,25	PC	45.684,42	I	50.027,14	EC	4.342,72
		CS	55.774,17	TP	51.376,34	FPV	0,00	TR	4.342,72
	Titolo 2	RS	10.901,10	PR	5.934,00	R	0,00	EP	4.967,10
		CP	563.945,09	PC	78.415,11	I	79.781,11	EC	1.366,00
		CS	260.156,40	TP	84.349,11	FPV	0,00	TR	6.333,10
	Totale Programma 01	RS	16.593,02	PR	11.625,92	R	0,00	EP	4.967,10
		CP	614.027,34	PC	124.099,53	I	129.808,25	EC	5.708,72
		CS	315.930,57	TP	135.725,45	FPV	0,00	TR	10.675,82
0802	Programma 02	Edilizia residenziale pubblica e locale e piani di edilizia economico-popolare							
	Totale Programma 02	RS	0,00	PR	0,00	R	0,00	EP	0,00
		CP	0,00	PC	0,00	I	0,00	EC	0,00
		CS	0,00	TP	0,00	FPV	0,00	TR	0,00
0803	Programma 03	Politica regionale unitaria per l'assetto del territorio e l'edilizia abitativa (solo per le Regioni)							
	Totale Programma 03	RS	0,00	PR	0,00	R	0,00	EP	0,00
		CP	0,00	PC	0,00	I	0,00	EC	0,00
		CS	0,00	TP	0,00	FPV	0,00	TR	0,00
	Totale Missione 08	RS	16.593,02	PR	11.625,92	R	0,00	EP	4.967,10
		CP	614.027,34	PC	124.099,53	I	129.808,25	EC	5.708,72
		CS	315.930,57	TP	135.725,45	FPV	0,00	TR	10.675,82

COMUNE DI CASPERIA

CONTO DEL BILANCIO ESERCIZIO 2017 - GESTIONE DELLE SPESE

Missione, Programma, Titolo	Denominazione	Residui Passivi al 01/01/2017 (RS)		Pagamenti in c/Residui (PR)		Riaccertamento Residui (R) (1)		Residui Passivi da Esercizi Precedenti (EP=RS-PR+R)		
		Previsioni Definitive di Competenza (CP)		Pagamenti in c/Competenza (PC)		Impegni (I) (2)		Residui Passivi da Esercizio di Competenza (EC=I-CP)		
		Previsioni Definitive di Cassa (CS)		Totale Pagamenti (TP=PR+PC)		Fondo Pluriennale Vincolato (FPV) (3)		Totale Residui Passivi da Riportare (TR=EP+EC)		
<b>Missione 09 Sviluppo sostenibile e tutela del territorio e dell'ambiente</b>										
0901	Programma 01	Difesa del suolo								
	Totale	RS	0,00	PR	0,00	R	0,00	EP	0,00	
	Programma 01	CP	0,00	PC	0,00	I	0,00	EC	0,00	
		CS	0,00	TP	0,00	FPV	0,00	TR	0,00	
0902	Programma 02	Tutela, valorizzazione e recupero ambientale								
	Titolo 2	RS	0,00	PR	0,00	R	0,00	EP	0,00	
		CP	13.528,90	PC	0,00	I	13.528,90	EC	13.528,90	
		CS	13.528,90	TP	0,00	FPV	0,00	TR	13.528,90	
	Totale	RS	0,00	PR	0,00	R	0,00	EP	0,00	
	Programma 02	CP	13.528,90	PC	0,00	I	13.528,90	EC	13.528,90	
		CS	13.528,90	TP	0,00	FPV	0,00	TR	13.528,90	
0903	Programma 03	Rifiuti								
	Titolo 1	RS	189.571,33	PR	163.365,13	R	-7,73	EP	26.198,47	
		CP	191.234,00	PC	30.689,13	I	190.379,13	EC	159.690,00	
		CS	368.930,13	TP	194.054,26	FPV	0,00	TR	185.888,47	
	Totale	RS	189.571,33	PR	163.365,13	R	-7,73	EP	26.198,47	
	Programma 03	CP	191.234,00	PC	30.689,13	I	190.379,13	EC	159.690,00	
		CS	368.930,13	TP	194.054,26	FPV	0,00	TR	185.888,47	
0904	Programma 04	Servizio idrico integrato								
	Titolo 1	RS	144,00	PR	144,00	R	0,00	EP	0,00	
		CP	2.100,00	PC	0,00	I	1.836,00	EC	1.836,00	
		CS	2.244,00	TP	144,00	FPV	0,00	TR	1.836,00	
	Titolo 2	RS	25.845,13	PR	0,00	R	-25.845,13	EP	0,00	
		CP	0,00	PC	0,00	I	0,00	EC	0,00	
		CS	25.845,13	TP	0,00	FPV	0,00	TR	0,00	
	Totale	RS	25.989,13	PR	144,00	R	-25.845,13	EP	0,00	
	Programma 04	CP	2.100,00	PC	0,00	I	1.836,00	EC	1.836,00	
		CS	28.089,13	TP	144,00	FPV	0,00	TR	1.836,00	
0905	Programma 05	Aree protette, parchi naturali, protezione naturalistica e forestazione								
		RS	0,00	PR	0,00	R	0,00	EP	0,00	
		CP	2.100,00	PC	0,00	I	1.836,00	EC	1.836,00	
		CS	28.089,13	TP	144,00	FPV	0,00	TR	1.836,00	

COMUNE DI CASPERIA

CONTO DEL BILANCIO ESERCIZIO 2017 - GESTIONE DELLE SPESE

Missione, Programma, Titolo	Denominazione	Residui Passivi al 01/01/2017 (RS)		Pagamenti in c/Residui (PR)		Riaccertamento Residui (R) (1)		Residui Passivi da Esercizi Precedenti (EP=RS-PR+R)	
		Previsioni Definitive di Competenza (CP)		Pagamenti in c/Competenza (PC)		Impegni (I) (2)		Residui Passivi da Esercizio di Competenza (EC=I-PC)	
		Previsioni Definitive di Cassa (CS)		Totale Pagamenti (TP=PR+PC)		Fondo Pluriennale Vincolato (FPV) (3)		Totale Residui Passivi da Riportare (TR=EP+EC)	
Totale Programma 05	Aree protette, parchi naturali, protezione naturalistica e forestazione	RS 0,00 CP 0,00 CS 0,00	PR 0,00 PC 0,00 TP 0,00	R 0,00 I 0,00 FPV 0,00	0,00 ECP 0,00	0,00 0,00 0,00	EP 0,00 EC 0,00 TR 0,00		
0906 Programma 06	Tutela e valorizzazione delle risorse idriche								
Totale Programma 06	Tutela e valorizzazione delle risorse idriche	RS 0,00 CP 0,00 CS 0,00	PR 0,00 PC 0,00 TP 0,00	R 0,00 I 0,00 FPV 0,00	0,00 ECP 0,00	0,00 0,00 0,00	EP 0,00 EC 0,00 TR 0,00		
0907 Programma 07	Sviluppo sostenibile territorio montano piccoli Comuni								
Totale Programma 07	Sviluppo sostenibile territorio montano piccoli Comuni	RS 0,00 CP 0,00 CS 0,00	PR 0,00 PC 0,00 TP 0,00	R 0,00 I 0,00 FPV 0,00	0,00 ECP 0,00	0,00 0,00 0,00	EP 0,00 EC 0,00 TR 0,00		
0908 Programma 08	Qualità dell'aria e riduzione dell'inquinamento								
Totale Programma 08	Qualità dell'aria e riduzione dell'inquinamento	RS 0,00 CP 0,00 CS 0,00	PR 0,00 PC 0,00 TP 0,00	R 0,00 I 0,00 FPV 0,00	0,00 ECP 0,00	0,00 0,00 0,00	EP 0,00 EC 0,00 TR 0,00		
0909 Programma 09	Politica regionale unitaria per lo sviluppo sostenibile e la tutela del territorio e l'ambiente (solo per le Regioni)								
Totale Programma 09	Politica regionale unitaria per lo sviluppo sostenibile e la tutela del territorio e l'ambiente (solo per le Regioni)	RS 0,00 CP 0,00 CS 0,00	PR 0,00 PC 0,00 TP 0,00	R 0,00 I 0,00 FPV 0,00	0,00 ECP 0,00	0,00 0,00 0,00	EP 0,00 EC 0,00 TR 0,00		
Totale Missione 09	Sviluppo sostenibile e tutela del territorio e dell'ambiente	RS 215.560,46 CP 206.862,90 CS 410.548,16	PR 163.509,13 PC 30.689,13 TP 194.198,26	R -25.852,86 I 205.744,03 FPV 0,00	ECP 1.118,87	EP 26.198,47 EC 175.054,90 TR 201.253,37			

COMUNE DI CASPERIA

CONTO DEL BILANCIO ESERCIZIO 2017 - GESTIONE DELLE SPESE

Missione, Programma, Titolo	Denominazione	Residui Passivi al 01/01/2017 (RS)		Pagamenti in c/Residui (PR)		Riaccertamento Residui (R) (1)		Economie di Competenza (ECP=CP-I-FPV)		Residui Passivi da Esercizi Precedenti (EP=RS-PR+R)	
		Previsioni Definitive di Competenza (CP)		Pagamenti in c/Competenza (PC)		Impegni (I) (2)				Residui Passivi da Esercizio di Competenza (EC=I-PC)	
		Previsioni Definitive di Cassa (CS)		Totale Pagamenti (TP=PR+PC)		Fondo Pluriennale Vincolato (FPV) (3)				Totale Residui Passivi da Riportare (TR=EP+EC)	
<b>Missione 10</b> <i>Trasporti e diritto alla mobilità</i>											
1001	Trasporto ferroviario	RS	0,00	PR	0,00	R	0,00			EP	0,00
	Totale	CP	0,00	PC	0,00	I	0,00	ECP		EC	0,00
	Programma 01	CS	0,00	TP	0,00	FPV	0,00			TR	0,00
1002	Trasporto pubblico locale	RS	0,00	PR	0,00	R	0,00			EP	0,00
	Totale	CP	0,00	PC	0,00	I	0,00	ECP		EC	0,00
	Programma 02	CS	0,00	TP	0,00	FPV	0,00			TR	0,00
1003	Trasporto per vie d'acqua	RS	0,00	PR	0,00	R	0,00			EP	0,00
	Totale	CP	0,00	PC	0,00	I	0,00	ECP		EC	0,00
	Programma 03	CS	0,00	TP	0,00	FPV	0,00			TR	0,00
1004	Altre modalità di trasporto	RS	0,00	PR	0,00	R	0,00			EP	0,00
	Totale	CP	0,00	PC	0,00	I	0,00	ECP		EC	0,00
	Programma 04	CS	0,00	TP	0,00	FPV	0,00			TR	0,00
1005	Viabilità e infrastrutture stradali	RS	1.670,85	PR	767,75	R	0,00			EP	903,10
	Titolo 1	CP	43.751,00	PC	42.451,87	I	43.177,03	ECP		EC	725,16
		CS	45.421,85	TP	43.219,62	FPV	0,00			TR	1.628,26
	Titolo 2	RS	228.727,13	PR	8.942,31	R	-52.149,77			EP	167.635,05
		CP	121.047,98	PC	11.573,04	I	121.047,98	ECP		EC	109.474,94
		CS	349.775,11	TP	20.515,35	FPV	0,00			TR	277.109,99
	Totale	RS	230.397,98	PR	9.710,06	R	-52.149,77			EP	168.538,15
	Programma 05	CP	164.798,98	PC	54.024,91	I	164.225,01	ECP		EC	110.200,10
		CS	395.196,96	TP	63.734,97	FPV	0,00			TR	278.738,25
1006	Politica regionale unitaria per i trasporti e il diritto alla mobilità' (solo per le Regioni)										
	Totale	RS	0,00	PR	0,00	R	0,00			EP	0,00
	Programma 06	CP	0,00	PC	0,00	I	0,00	ECP		EC	0,00
		CS	0,00	TP	0,00	FPV	0,00			TR	0,00





COMUNE DI CASPERIA

CONTO DEL BILANCIO ESERCIZIO 2017 - GESTIONE DELLE SPESE

Missione, Programma, Titolo	Denominazione	Residui Passivi al 01/01/2017 (RS)		Pagamenti in c/Residui (PR)		Riaccertamento Residui (R) (1)		Residui Passivi da Esercizi Precedenti (EP=RS-PR+R)		
		Previsioni Definitive di Competenza (CP)		Pagamenti in c/Competenza (PC)		Impegni (I) (2)		Residui Passivi da Esercizio di Competenza (EC=I-PC)		
		Previsioni Definitive di Cassa (CS)		Totale Pagamenti (TP=PR+PC)		Fondo Pluriennale Vincolato (FPV) (3)		Totale Residui Passivi da Riportare (TR=EP+EC)		
<b>Missione 11 Soccorso civile</b>										
1101	Programma 01	Sistema di protezione civile								
	Titolo 1	Spese correnti								
		RS	0,00	PR	0,00	R	0,00	EP	0,00	
		CP	11.600,00	PC	9.334,51	I	11.600,00	EC	2.265,49	
		CS	11.600,00	TP	9.334,51	FPV	0,00	TR	2.265,49	
	Totale Programma 01	RS	0,00	PR	0,00	R	0,00	EP	0,00	
		CP	11.600,00	PC	9.334,51	I	11.600,00	EC	2.265,49	
		CS	11.600,00	TP	9.334,51	FPV	0,00	TR	2.265,49	
1102	Programma 02	Interventi a seguito di calamità naturali								
	Totale Programma 02	RS	0,00	PR	0,00	R	0,00	EP	0,00	
		CP	0,00	PC	0,00	I	0,00	EC	0,00	
		CS	0,00	TP	0,00	FPV	0,00	TR	0,00	
1103	Programma 03	Politica regionale unitaria per il soccorso e la protezione civile (solo per le Regioni)								
	Totale Programma 03	RS	0,00	PR	0,00	R	0,00	EP	0,00	
		CP	0,00	PC	0,00	I	0,00	EC	0,00	
		CS	0,00	TP	0,00	FPV	0,00	TR	0,00	
	Totale Missione 11	RS	0,00	PR	0,00	R	0,00	EP	0,00	
		CP	11.600,00	PC	9.334,51	I	11.600,00	EC	2.265,49	
		CS	11.600,00	TP	9.334,51	FPV	0,00	TR	2.265,49	

# COMUNE DI CASPERIA

## CONTO DEL BILANCIO ESERCIZIO 2017 - GESTIONE DELLE SPESE

Missione, Programma, Titolo	Denominazione	Residui Passivi al 01/01/2017 (RS)		Pagamenti in c/Residui (PR)		Riaccertamento Residui (R) (1)		Economie di Competenza (ECP=CP-I-FPV)		Residui Passivi da Esercizi Precedenti (EP=RS-PR+R)	
		Previsioni Definitive di Competenza (CP)		Pagamenti in c/Competenza (PC)		Impegni (I) (2)				Residui Passivi da Esercizio di Competenza (EC=I-PC)	
		Previsioni Definitive di Cassa (CS)		Totale Pagamenti (TP=PR+PC)		Fondo Pluriennale Vincolato (FPV) (3)				Totale Residui Passivi da Riportare (TR=EP+EC)	
<b>Missione 12 Diritti sociali, politiche sociali e famiglia</b>											
1201	Programma 01	Interventi per l'infanzia e i minori e per asili nido									
	Totale Programma 01	RS	0,00	PR	0,00	R	0,00	EP	0,00	EC	0,00
		CP	0,00	PC	0,00	I	0,00	ECP	0,00	EC	0,00
		CS	0,00	TP	0,00	FPV	0,00	TR	0,00	TR	0,00
1202	Programma 02	Interventi per la disabilità									
	Totale Programma 02	RS	0,00	PR	0,00	R	0,00	EP	0,00	EC	0,00
		CP	0,00	PC	0,00	I	0,00	ECP	0,00	EC	0,00
		CS	0,00	TP	0,00	FPV	0,00	TR	0,00	TR	0,00
1203	Programma 03	Interventi per gli anziani									
	Titolo 1	RS	1.901,76	PR	0,00	R	-287,52	EP	1.614,24	EC	0,00
		CP	1.000,00	PC	1.000,00	I	1.000,00	ECP	0,00	EC	0,00
		CS	2.901,76	TP	1.000,00	FPV	0,00	TR	1.614,24	TR	1.614,24
	Totale Programma 03	RS	1.901,76	PR	0,00	R	-287,52	EP	1.614,24	EC	0,00
		CP	1.000,00	PC	1.000,00	I	1.000,00	ECP	0,00	EC	0,00
		CS	2.901,76	TP	1.000,00	FPV	0,00	TR	1.614,24	TR	1.614,24
1204	Programma 04	Interventi per soggetti a rischio di esclusione sociale									
	Titolo 1	RS	1.000,00	PR	915,00	R	-85,00	EP	0,00	EC	0,00
		CP	0,00	PC	0,00	I	0,00	ECP	0,00	EC	0,00
		CS	1.000,00	TP	915,00	FPV	0,00	TR	0,00	TR	0,00
	Totale Programma 04	RS	1.000,00	PR	915,00	R	-85,00	EP	0,00	EC	0,00
		CP	0,00	PC	0,00	I	0,00	ECP	0,00	EC	0,00
		CS	1.000,00	TP	915,00	FPV	0,00	TR	0,00	TR	0,00
1205	Programma 05	Interventi per le famiglie									
	Titolo 1	RS	3.440,97	PR	450,00	R	0,00	EP	2.990,97	EC	1.450,00
		CP	1.850,00	PC	271,98	I	1.721,98	ECP	128,02	EC	1.450,00
		CS	5.290,97	TP	721,98	FPV	0,00	TR	4.440,97	TR	4.440,97
	Totale Programma 05	RS	3.440,97	PR	450,00	R	0,00	EP	2.990,97	EC	1.450,00
		CP	1.850,00	PC	271,98	I	1.721,98	ECP	128,02	EC	1.450,00
		CS	5.290,97	TP	721,98	FPV	0,00	TR	4.440,97	TR	4.440,97

# COMUNE DI CASPERIA

## CONTO DEL BILANCIO ESERCIZIO 2017 - GESTIONE DELLE SPESE

Missione, Programma, Titolo	Denominazione	Residui Passivi al 01/01/2017 (RS)		Pagamenti in c/Residui (PR)		Riaccertamento Residui (R) (1)		Economie di Competenza (ECP=CP-I-FPV)		Residui Passivi da Esercizi Precedenti (EP=RS-PR+R)	
		Previsioni Definitive di Competenza (CP)		Pagamenti in c/Competenza (PC)		Impegni (I) (2)				Residui Passivi da Esercizio di Competenza (EC=I-PC)	
		Previsioni Definitive di Cassa (CS)		Totale Pagamenti (TP=PR+PC)		Fondo Pluriennale Vincolato (FPV) (3)				Totale Residui Passivi da Riportare (TR=EP+EC)	
1206	Programma 06	Interventi per il diritto alla casa									
	Totale	RS	0,00	PR	0,00	R	0,00			EP	0,00
	Programma 06	CP	0,00	PC	0,00	I	0,00	ECP	0,00	EC	0,00
		CS	0,00	TP	0,00	FPV	0,00			TR	0,00
1207	Programma 07	Programmazione e governo della rete dei servizi socio-sanitari e sociali									
	Totale	RS	0,00	PR	0,00	R	0,00			EP	0,00
	Programma 07	CP	0,00	PC	0,00	I	0,00	ECP	0,00	EC	0,00
		CS	0,00	TP	0,00	FPV	0,00			TR	0,00
1208	Programma 08	Cooperazione e associazionismo									
	Totale	RS	0,00	PR	0,00	R	0,00			EP	0,00
	Programma 08	CP	0,00	PC	0,00	I	0,00	ECP	0,00	EC	0,00
		CS	0,00	TP	0,00	FPV	0,00			TR	0,00
1209	Programma 09	Servizio necroscopico e cimiteriale									
	Titolo 1	RS	4.486,78	PR	4.486,78	R	0,00			EP	0,00
		CP	21.686,20	PC	14.692,43	I	21.601,28	ECP	86,92	EC	6.908,85
		CS	26.174,98	TP	19.179,21	FPV	0,00			TR	6.908,85
	Titolo 2	RS	31.888,11	PR	26.339,87	R	0,00			EP	5.548,24
		CP	12.500,00	PC	12.500,00	I	12.500,00	ECP	0,00	EC	0,00
		CS	44.388,11	TP	38.839,87	FPV	0,00			TR	5.548,24
	Totale	RS	36.374,89	PR	30.826,65	R	0,00			EP	5.548,24
	Programma 09	CP	34.188,20	PC	27.192,43	I	34.101,28	ECP	86,92	EC	6.908,85
		CS	70.563,09	TP	58.019,08	FPV	0,00			TR	12.457,09
1210	Programma 10	Politica regionale unitaria per i diritti sociali e la famiglia (solo per le Regioni)									
	Totale	RS	0,00	PR	0,00	R	0,00			EP	0,00
	Programma 10	CP	0,00	PC	0,00	I	0,00	ECP	0,00	EC	0,00
		CS	0,00	TP	0,00	FPV	0,00			TR	0,00
	Totale Missione 12	RS	42.717,62	PR	32.191,65	R	-372,52			EP	10.153,45
		CP	37.038,20	PC	28.464,41	I	36.823,26	ECP	214,94	EC	8.358,85
		CS	79.755,82	TP	60.656,06	FPV	0,00			TR	18.512,30

COMUNE DI CASPERIA

CONTO DEL BILANCIO ESERCIZIO 2017 - GESTIONE DELLE SPESE

Missione, Programma, Titolo	Denominazione	Residui Passivi al 01/01/2017 (RS)		Pagamenti in c/Residui (PR)		Riaccertamento Residui (R) (1)		Residui Passivi da Esercizi Precedenti (EP=RS-PR+R)	
		Previsioni Definitive di Competenza (CP)		Pagamenti in c/Competenza (PC)		Impegni (I) (2)		Residui Passivi da Esercizio di Competenza (EC=I-PC)	
		Previsioni Definitive di Cassa (CS)		Totale Pagamenti (TP=PR+PC)		Fondo Pluriennale Vincolato (FPV) (3)		Totale Residui Passivi da Riportare (TR=EP+EC)	
<b>Missione 13 Tutela della salute</b>									
1301 Programma 01	Servizio sanitario regionale - finanziamento ordinario corrente per la garanzia dei LEA								
Totale Programma 01	Servizio sanitario regionale - finanziamento ordinario corrente per la garanzia dei LEA	RS	0,00	PR	0,00	R	0,00	EP	0,00
		CP	0,00	PC	0,00	I	0,00	EC	0,00
		CS	0,00	TP	0,00	FPV	0,00	TR	0,00
1302 Programma 02	Servizio sanitario regionale - finanziamento aggiuntivo corrente per livelli di assistenza superiori ai LEA								
Totale Programma 02	Servizio sanitario regionale - finanziamento aggiuntivo corrente per livelli di assistenza superiori ai LEA	RS	0,00	PR	0,00	R	0,00	EP	0,00
		CP	0,00	PC	0,00	I	0,00	EC	0,00
		CS	0,00	TP	0,00	FPV	0,00	TR	0,00
1303 Programma 03	Servizio sanitario regionale - finanziamento aggiuntivo corrente per la copertura dello squilibrio di bilancio corrente								
Totale Programma 03	Servizio sanitario regionale - finanziamento aggiuntivo corrente per la copertura dello squilibrio di bilancio corrente	RS	0,00	PR	0,00	R	0,00	EP	0,00
		CP	0,00	PC	0,00	I	0,00	EC	0,00
		CS	0,00	TP	0,00	FPV	0,00	TR	0,00
1304 Programma 04	Servizio sanitario regionale - ripiano di disavanzi sanitari relativi ad esercizi pregressi								
Totale Programma 04	Servizio sanitario regionale - ripiano di disavanzi sanitari relativi ad esercizi pregressi	RS	0,00	PR	0,00	R	0,00	EP	0,00
		CP	0,00	PC	0,00	I	0,00	EC	0,00
		CS	0,00	TP	0,00	FPV	0,00	TR	0,00
1305 Programma 05	Servizio sanitario regionale - investimenti sanitari								
Totale Programma 05	Servizio sanitario regionale - investimenti sanitari	RS	0,00	PR	0,00	R	0,00	EP	0,00
		CP	0,00	PC	0,00	I	0,00	EC	0,00
		CS	0,00	TP	0,00	FPV	0,00	TR	0,00
1306 Programma 06	Servizio sanitario regionale - restituzione maggiori gettiti SSN								
Totale Programma 06	Servizio sanitario regionale - restituzione maggiori gettiti SSN	RS	0,00	PR	0,00	R	0,00	EP	0,00
		CP	0,00	PC	0,00	I	0,00	EC	0,00
		CS	0,00	TP	0,00	FPV	0,00	TR	0,00

COMUNE DI CASPERIA

CONTO DEL BILANCIO ESERCIZIO 2017 - GESTIONE DELLE SPESE

Missione, Programma, Titolo	Denominazione	Residui Passivi al 01/01/2017 (RS)		Pagamenti in c/Residui (PR)		Riaccertamento Residui (R) (1)		Residui Passivi da Esercizi Precedenti (EP=RS-PR+R)	
		Previsioni Definitive di Competenza (CP)		Pagamenti in c/Competenza (PC)		Impegni (I) (2)		Residui Passivi da Esercizio di Competenza (EC=I-PC)	
		Previsioni Definitive di Cassa (CS)		Totale Pagamenti (TP=PR+PC)		Fondo Pluriennale Vincolato (FPV) (3)		Totale Residui Passivi da Riportare (TR=EP+EC)	
Totale Programma 06	Servizio sanitario regionale - restituzione maggiori gettiti SSN	RS	0,00	PR	0,00	R	0,00	EP	0,00
		CP	0,00	PC	0,00	I	0,00	EC	0,00
		CS	0,00	TP	0,00	FPV	0,00	TR	0,00
1307	Programma 07	Ulteriori spese in materia sanitaria							
Totale Programma 07	Ulteriori spese in materia sanitaria	RS	0,00	PR	0,00	R	0,00	EP	0,00
		CP	0,00	PC	0,00	I	0,00	EC	0,00
		CS	0,00	TP	0,00	FPV	0,00	TR	0,00
1308	Programma 08	Politica regionale unitaria per la tutela della salute (solo per le Regioni)							
Totale Programma 08	Politica regionale unitaria per la tutela della salute (solo per le Regioni)	RS	0,00	PR	0,00	R	0,00	EP	0,00
		CP	0,00	PC	0,00	I	0,00	EC	0,00
		CS	0,00	TP	0,00	FPV	0,00	TR	0,00
Totale Missione 13	Tutela della salute	RS	0,00	PR	0,00	R	0,00	EP	0,00
		CP	0,00	PC	0,00	I	0,00	EC	0,00
		CS	0,00	TP	0,00	FPV	0,00	TR	0,00

COMUNE DI CASPERIA

CONTO DEL BILANCIO ESERCIZIO 2017 - GESTIONE DELLE SPESE

Missione, Programma, Titolo	Denominazione	Residui Passivi al 01/01/2017 (RS)		Pagamenti in c/Residui (PR)		Riaccertamento Residui (R) (1)		Economie di Competenza (ECP=CP-I-FPV)		Residui Passivi da Esercizi Precedenti (EP=RS-PR+R)	
		Previsioni Definitive di Competenza (CP)		Pagamenti in c/Competenza (PC)		Impegni (I) (2)				Residui Passivi da Esercizio di Competenza (EC=I-PC)	
		Previsioni Definitive di Cassa (CS)		Totale Pagamenti (TP=PR+PC)		Fondo Pluriennale Vincolato (FPV) (3)				Totale Residui Passivi da Riportare (TR=EP+EC)	
<b>Missione 14 Sviluppo economico e competitività</b>											
1401	Programma 01	Industria, PMI e Artigianato									
	Totale	RS	0,00	PR	0,00	R	0,00	EP	0,00	EC	0,00
	Programma 01	CP	0,00	PC	0,00	I	0,00	ECP	0,00	EC	0,00
		CS	0,00	TP	0,00	FPV	0,00	TR	0,00	TR	0,00
1402	Programma 02	Commercio - reti distributive - tutela dei consumatori									
	Totale	RS	0,00	PR	0,00	R	0,00	EP	0,00	EC	0,00
	Programma 02	CP	0,00	PC	0,00	I	0,00	ECP	0,00	EC	0,00
		CS	0,00	TP	0,00	FPV	0,00	TR	0,00	TR	0,00
1403	Programma 03	Ricerca e innovazione									
	Totale	RS	0,00	PR	0,00	R	0,00	EP	0,00	EC	0,00
	Programma 03	CP	0,00	PC	0,00	I	0,00	ECP	0,00	EC	0,00
		CS	0,00	TP	0,00	FPV	0,00	TR	0,00	TR	0,00
1404	Programma 04	Reti e altri servizi di pubblica utilità									
	Totale	RS	0,00	PR	0,00	R	0,00	EP	0,00	EC	0,00
	Programma 04	CP	0,00	PC	0,00	I	0,00	ECP	0,00	EC	0,00
		CS	0,00	TP	0,00	FPV	0,00	TR	0,00	TR	0,00
1405	Programma 05	Politica regionale unitaria per lo sviluppo economico e la competitività' (solo per le Regioni)									
	Totale	RS	0,00	PR	0,00	R	0,00	EP	0,00	EC	0,00
	Programma 05	CP	0,00	PC	0,00	I	0,00	ECP	0,00	EC	0,00
		CS	0,00	TP	0,00	FPV	0,00	TR	0,00	TR	0,00
	Totale Missione 14	RS	0,00	PR	0,00	R	0,00	EP	0,00	EC	0,00
		CP	0,00	PC	0,00	I	0,00	ECP	0,00	EC	0,00
		CS	0,00	TP	0,00	FPV	0,00	TR	0,00	TR	0,00

COMUNE DI CASPERIA

CONTO DEL BILANCIO ESERCIZIO 2017 - GESTIONE DELLE SPESE

Missione, Programma, Titolo	Denominazione	Residui Passivi al 01/01/2017 (RS)		Pagamenti in c/Residui (PR)		Riaccertamento Residui (R) (1)		Residui Passivi da Esercizi Precedenti (EP=RS-PR+R)	
		Previsioni Definitive di Competenza (CP)		Pagamenti in c/Competenza (PC)		Impegni (I) (2)		Residui Passivi da Esercizio di Competenza (EC=I-PC)	
		Previsioni Definitive di Cassa (CS)		Totale Pagamenti (TP=PR+PC)		Fondo Pluriennale Vincolato (FPV) (3)		Totale Residui Passivi da Riportare (TR=EP+EC)	
<b>Missione 15 Politiche per il lavoro e la formazione professionale</b>									
1501 Programma 01	Servizi per lo sviluppo del mercato del lavoro								
Totale Programma 01	Servizi per lo sviluppo del mercato del lavoro	RS CP CS	0,00 0,00 0,00	PR PC TP	0,00 0,00 0,00	R I FPV	0,00 0,00 0,00	EP EC TR	0,00 0,00 0,00
1502 Programma 02	Formazione professionale								
Totale Programma 02	Formazione professionale	RS CP CS	0,00 0,00 0,00	PR PC TP	0,00 0,00 0,00	R I FPV	0,00 0,00 0,00	EP EC TR	0,00 0,00 0,00
1503 Programma 03	Sostegno all'occupazione								
Totale Programma 03	Sostegno all'occupazione	RS CP CS	0,00 0,00 0,00	PR PC TP	0,00 0,00 0,00	R I FPV	0,00 0,00 0,00	EP EC TR	0,00 0,00 0,00
1504 Programma 04	Politica regionale unitaria per il lavoro e la formazione professionale (solo per le Regioni)								
Totale Programma 04	Politica regionale unitaria per il lavoro e la formazione professionale (solo per le Regioni)	RS CP CS	0,00 0,00 0,00	PR PC TP	0,00 0,00 0,00	R I FPV	0,00 0,00 0,00	EP EC TR	0,00 0,00 0,00
Totale Missione 15	Politiche per il lavoro e la formazione professionale	RS CP CS	0,00 0,00 0,00	PR PC TP	0,00 0,00 0,00	R I FPV	0,00 0,00 0,00	EP EC TR	0,00 0,00 0,00

COMUNE DI CASPERIA

CONTO DEL BILANCIO ESERCIZIO 2017 - GESTIONE DELLE SPESE

Missione, Programma, Titolo	Denominazione	Residui Passivi al 01/01/2017 (RS)		Pagamenti in c/Residui (PR)		Riaccertamento Residui (R) (1)		Residui Passivi da Esercizi Precedenti (EP=RS-PR+R)	
		Previsioni Definitive di Competenza (CP)		Pagamenti in c/Competenza (PC)		Impegni (I) (2)		Residui Passivi da Esercizio di Competenza (EC=I-PC)	
		Previsioni Definitive di Cassa (CS)		Totale Pagamenti (TP=PR+PC)		Fondo Pluriennale Vincolato (FPV) (3)		Totale Residui Passivi da Riportare (TR=EP+EC)	
<b>Missione 16 Agricoltura, politiche agroalimentari e pesca</b>									
1601 Programma 01	Sviluppo del settore agricolo e del sistema agroalimentare								
Totale Programma 01	Sviluppo del settore agricolo e del sistema agroalimentare	RS CP CS	0,00 0,00 0,00	PR PC TP	0,00 0,00 0,00	R I FPV	0,00 0,00 0,00	EP EC TR	0,00 0,00 0,00
1602 Programma 02	Caccia e pesca								
Totale Programma 02	Caccia e pesca	RS CP CS	0,00 0,00 0,00	PR PC TP	0,00 0,00 0,00	R I FPV	0,00 0,00 0,00	EP EC TR	0,00 0,00 0,00
1603 Programma 03	Politica regionale unitaria per l'agricoltura, i sistemi agroalimentari, la caccia e la pesca (solo per le Regioni)								
Totale Programma 03	Politica regionale unitaria per l'agricoltura, i sistemi agroalimentari, la caccia e la pesca (solo per le Regioni)	RS CP CS	0,00 0,00 0,00	PR PC TP	0,00 0,00 0,00	R I FPV	0,00 0,00 0,00	EP EC TR	0,00 0,00 0,00
Totale Missione 16	Agricoltura, politiche agroalimentari e pesca	RS CP CS	0,00 0,00 0,00	PR PC TP	0,00 0,00 0,00	R I FPV	0,00 0,00 0,00	EP EC TR	0,00 0,00 0,00



# COMUNE DI CASPERIA

## CONTO DEL BILANCIO ESERCIZIO 2017 - GESTIONE DELLE SPESE

Missione, Programma, Titolo	Denominazione	Residui Passivi al 01/01/2017 (RS)		Pagamenti in c/Residui (PR)		Riaccertamento Residui (R) (1)		Residui Passivi da Esercizi Precedenti (EP=RS-PR+R)		
		Previsioni Definitive di Competenza (CP)		Pagamenti in c/Competenza (PC)		Impegni (I) (2)		Residui Passivi da Esercizio di Competenza (EC=I-PC)		
		Previsioni Definitive di Cassa (CS)		Totale Pagamenti (TP=PR+PC)		Fondo Pluriennale Vincolato (FPV) (3)		Totale Residui Passivi da Riportare (TR=EP+EC)		
<b>Missione 17 Energia e diversificazione delle fonti energetiche</b>										
1701	Programma 01	Fonti energetiche								
	Totale	RS	0,00	PR	0,00	R	0,00	EP	0,00	
	Programma 01	CP	0,00	PC	0,00	I	0,00	EC	0,00	
		CS	0,00	TP	0,00	FPV	0,00	TR	0,00	
1702	Programma 02	Politica regionale unitaria per l'energia e la diversificazione delle fonti energetiche (solo per le Regioni)								
	Totale	RS	0,00	PR	0,00	R	0,00	EP	0,00	
	Programma 02	CP	0,00	PC	0,00	I	0,00	EC	0,00	
		CS	0,00	TP	0,00	FPV	0,00	TR	0,00	
	Totale Missione 17	RS	0,00	PR	0,00	R	0,00	EP	0,00	
		CP	0,00	PC	0,00	I	0,00	EC	0,00	
		CS	0,00	TP	0,00	FPV	0,00	TR	0,00	

COMUNE DI CASPERIA

CONTO DEL BILANCIO ESERCIZIO 2017 - GESTIONE DELLE SPESE

Missione, Programma, Titolo	Denominazione	Residui Passivi al 01/01/2017 (RS)		Pagamenti in c/Residui (PR)		Riaccertamento Residui (R) (1)		Economie di Competenza (ECP=CP-I-FPV)		Residui Passivi da Esercizi Precedenti (EP=RS-PR+R)	
		Previsioni Definitive di Competenza (CP)		Pagamenti in c/Competenza (PC)		Impegni (I) (2)				Residui Passivi da Esercizio di Competenza (EC=I-PC)	
		Previsioni Definitive di Cassa (CS)		Totale Pagamenti (TP=PR+PC)		Fondo Pluriennale Vincolato (FPV) (3)				Totale Residui Passivi da Riportare (TR=EP+EC)	
<i>Missione 18 Relazioni con le altre autonomie territoriali e locali</i>											
1801 Programma 01	Relazioni finanziarie con le altre autonomie territoriali										
Totale Programma 01	Relazioni finanziarie con le altre autonomie territoriali	RS CP CS	0,00 0,00 0,00	PR PC TP	0,00 0,00 0,00	R I FPV	0,00 0,00 0,00	ECP	0,00	EP EC TR	0,00 0,00 0,00
1802 Programma 02	Politica regionale unitaria per le relazioni con le altre autonomie locali (solo per le Regioni)										
Totale Programma 02	Politica regionale unitaria per le relazioni con le altre autonomie locali (solo per le Regioni)	RS CP CS	0,00 0,00 0,00	PR PC TP	0,00 0,00 0,00	R I FPV	0,00 0,00 0,00	ECP	0,00	EP EC TR	0,00 0,00 0,00
Totale Missione 18	Relazioni con le altre autonomie territoriali e locali	RS CP CS	0,00 0,00 0,00	PR PC TP	0,00 0,00 0,00	R I FPV	0,00 0,00 0,00	ECP	0,00	EP EC TR	0,00 0,00 0,00

COMUNE DI CASPERIA

CONTO DEL BILANCIO ESERCIZIO 2017 - GESTIONE DELLE SPESE

Missione, Programma, Titolo	Denominazione	Residui Passivi al 01/01/2017 (RS)		Pagamenti in c/Residui (PR)		Riaccertamento Residui (R) (1)		Economie di Competenza (ECP=CP-I-FPV)	Residui Passivi da Esercizi Precedenti (EP=RS-PR+R)	
		Previsioni Definitive di Competenza (CP)		Pagamenti in c/Competenza (PC)		Impegni (I) (2)			Residui Passivi da Esercizio di Competenza (EC=I-PC)	
		Previsioni Definitive di Cassa (CS)		Totale Pagamenti (TP=PR+PC)		Fondo Pluriennale Vincolato (FPV) (3)			Totale Residui Passivi da Riportare (TR=EP+EC)	
<b>Missione 19 Relazioni internazionali</b>										
1901 Programma 01	Relazioni internazionali e Cooperazione allo sviluppo									
Totale Programma 01	Relazioni internazionali e Cooperazione allo sviluppo	RS CP CS	0,00 0,00 0,00	PR PC TP	0,00 0,00 0,00	R I FPV	0,00 0,00 0,00	ECP	0,00	EP EC TR
1902 Programma 02	Cooperazione territoriale									
Totale Programma 02	Cooperazione territoriale	RS CP CS	0,00 0,00 0,00	PR PC TP	0,00 0,00 0,00	R I FPV	0,00 0,00 0,00	ECP	0,00	EP EC TR
Totale Missione 19	Relazioni internazionali	RS CP CS	0,00 0,00 0,00	PR PC TP	0,00 0,00 0,00	R I FPV	0,00 0,00 0,00	ECP	0,00	EP EC TR

COMUNE DI CASPERIA

CONTO DEL BILANCIO ESERCIZIO 2017 - GESTIONE DELLE SPESE

Missione, Programma, Titolo	Denominazione	Residui Passivi al 01/01/2017 (RS)		Pagamenti in c/Residui (PR)		Riaccertamento Residui (R) (1)		Economie di Competenza (ECP=CP-I-FPV)	Residui Passivi da Esercizi Precedenti (EP=RS-PR+R)		
		Previsioni Definitive di Competenza (CP)		Pagamenti in c/Competenza (PC)		Impegni (I) (2)			Residui Passivi da Esercizio di Competenza (EC=I-PC)		
		Previsioni Definitive di Cassa (CS)		Totale Pagamenti (TP=PR+PC)		Fondo Pluriennale Vincolato (FPV) (3)			Totale Residui Passivi da Riportare (TR=EP+EC)		
<b>Missione 20 Fondi e accantonamenti</b>											
2001	Programma 01	<b>Fondo di riserva</b>									
	Titolo 1	<b>Spese correnti</b>									
		RS	0,00	PR	0,00	R	0,00	EP	0,00		
		CP	4.115,17	PC	0,00	I	0,00	EC	0,00		
		CS	4.115,17	TP	0,00	FPV	0,00	TR	0,00		
	Totale	RS	0,00	PR	0,00	R	0,00	EP	0,00		
	Programma 01	CP	4.115,17	PC	0,00	I	0,00	EC	0,00		
		CS	4.115,17	TP	0,00	FPV	0,00	TR	0,00		
2002	Programma 02	<b>Fondo crediti di dubbia esigibilità</b>									
	Titolo 1	<b>Spese correnti</b>									
		RS	0,00	PR	0,00	R	0,00	EP	0,00		
		CP	40.000,00	PC	0,00	I	0,00	EC	0,00		
		CS	40.000,00	TP	0,00	FPV	0,00	TR	0,00		
	Totale	RS	0,00	PR	0,00	R	0,00	EP	0,00		
	Programma 02	CP	40.000,00	PC	0,00	I	0,00	EC	0,00		
		CS	40.000,00	TP	0,00	FPV	0,00	TR	0,00		
2003	Programma 03	<b>Altri fondi</b>									
	Totale	RS	0,00	PR	0,00	R	0,00	EP	0,00		
	Programma 03	CP	0,00	PC	0,00	I	0,00	EC	0,00		
		CS	0,00	TP	0,00	FPV	0,00	TR	0,00		
	Totale Missione 20	RS	0,00	PR	0,00	R	0,00	EP	0,00		
		CP	44.115,17	PC	0,00	I	0,00	EC	0,00		
		CS	44.115,17	TP	0,00	FPV	0,00	TR	0,00		

COMUNE DI CASPERIA

CONTO DEL BILANCIO ESERCIZIO 2017 - GESTIONE DELLE SPESE

Missione, Programma, Titolo	Denominazione	Residui Passivi al 01/01/2017 (RS)		Pagamenti in c/Residui (PR)		Riaccertamento Residui (R) (1)		Residui Passivi da Esercizi Precedenti (EP=RS-PR+R)		
		Previsioni Definitive di Competenza (CP)		Pagamenti in c/Competenza (PC)		Impegni (I) (2)		Residui Passivi da Esercizio di Competenza (EC=I-PC)		
		Previsioni Definitive di Cassa (CS)		Totale Pagamenti (TP=PR+PC)		Fondo Pluriennale Vincolato (FPV) (3)		Totale Residui Passivi da Riportare (TR=EP+EC)		
<b>Missione 50 Debito pubblico</b>										
5001	Programma 01	Quota interessi ammortamento mutui e prestiti obbligazionari								
	Titolo 1	RS	21.665,34	PR	21.665,34	R	0,00	EP	0,00	
		CP	42.591,87	PC	22.678,25	I	42.422,32	EC	19.744,07	
		CS	64.257,21	TP	44.343,59	FPV	0,00	TR	19.744,07	
	Totale	RS	21.665,34	PR	21.665,34	R	0,00	EP	0,00	
		CP	42.591,87	PC	22.678,25	I	42.422,32	EC	19.744,07	
		CS	64.257,21	TP	44.343,59	FPV	0,00	TR	19.744,07	
5002	Programma 02	Quota capitale ammortamento mutui e prestiti obbligazionari								
	Titolo 4	RS	14.872,64	PR	14.872,64	R	0,00	EP	0,00	
		CP	29.610,95	PC	29.610,95	I	29.610,95	EC	0,00	
		CS	44.483,59	TP	44.483,59	FPV	0,00	TR	0,00	
	Totale	RS	14.872,64	PR	14.872,64	R	0,00	EP	0,00	
		CP	29.610,95	PC	29.610,95	I	29.610,95	EC	0,00	
		CS	44.483,59	TP	44.483,59	FPV	0,00	TR	0,00	
	Totale Missione 50	RS	36.537,98	PR	36.537,98	R	0,00	EP	0,00	
		CP	72.202,82	PC	52.289,20	I	72.033,27	EC	19.744,07	
		CS	108.740,80	TP	88.827,18	FPV	0,00	TR	19.744,07	

# COMUNE DI CASPERIA

## CONTO DEL BILANCIO ESERCIZIO 2017 - GESTIONE DELLE SPESE

Missione, Programma, Titolo	Denominazione	Residui Passivi al 01/01/2017 (RS)		Pagamenti in c/Residui (PR)		Riaccertamento Residui (R) (1)		Residui Passivi da Esercizi Precedenti (EP=RS-PR+R)		
		Previsioni Definitive di Competenza (CP)		Pagamenti in c/Competenza (PC)		Impegni (I) (2)		Residui Passivi da Esercizio di Competenza (EC=I-PC)		
		Previsioni Definitive di Cassa (CS)		Totale Pagamenti (TP=PR+PC)		Fondo Pluriennale Vincolato (FPV) (3)		Totale Residui Passivi da Riportare (TR=EP+EC)		
<b>Missione 60 Anticipazioni finanziarie</b>										
<b>6001</b>	<b>Programma 01</b>	<b>Restituzione anticipazione di tesoreria</b>								
	Titolo 5	RS	0,00	PR	0,00	R	0,00	EP	0,00	
		CP	300.000,00	PC	163.384,83	I	163.384,83	EC	0,00	
		CS	300.000,00	TP	163.384,83	FPV	0,00	TR	0,00	
	<b>Totale</b>	RS	0,00	PR	0,00	R	0,00	EP	0,00	
		CP	300.000,00	PC	163.384,83	I	163.384,83	EC	0,00	
		CS	300.000,00	TP	163.384,83	FPV	0,00	TR	0,00	
	<b>Totale Missione 60</b>	RS	0,00	PR	0,00	R	0,00	EP	0,00	
		CP	300.000,00	PC	163.384,83	I	163.384,83	EC	0,00	
		CS	300.000,00	TP	163.384,83	FPV	0,00	TR	0,00	

COMUNE DI CASPERIA

CONTO DEL BILANCIO ESERCIZIO 2017 - GESTIONE DELLE SPESE

Missione, Programma, Titolo	Denominazione	Residui Passivi al 01/01/2017 (RS)		Pagamenti in c/Residui (PR)		Riaccertamento Residui (R) (1)		Residui Passivi da Esercizi Precedenti (EP=RS-PR+R)		
		Previsioni Definitive di Competenza (CP)		Pagamenti in c/Competenza (PC)		Impegni (I) (2)		Residui Passivi da Esercizio di Competenza (EC=I-PC)		
		Previsioni Definitive di Cassa (CS)		Totale Pagamenti (TP=PR+PC)		Fondo Pluriennale Vincolato (FPV) (3)		Totale Residui Passivi da Riportare (TR=EP+EC)		
<b>Missione 99 Servizi per conto terzi</b>										
9901	Programma 01	Servizi per conto terzi - Partite di giro								
	Titolo 7	RS	8.969,89	PR	4.833,65	R	0,00	EP	4.136,24	
		CP	732.000,00	PC	335.698,94	I	343.843,94	EC	8.145,00	
		CS	740.969,89	TP	340.532,59	FPV	0,00	TR	12.281,24	
	Totale	RS	8.969,89	PR	4.833,65	R	0,00	EP	4.136,24	
	Programma 01	CP	732.000,00	PC	335.698,94	I	343.843,94	EC	8.145,00	
		CS	740.969,89	TP	340.532,59	FPV	0,00	TR	12.281,24	
9902	Programma 02	Anticipazioni per il finanziamento del sistema sanitario nazionale								
	Titolo 7	RS	9.742,55	PR	6.279,52	R	0,00	EP	3.463,03	
		CP	50.000,00	PC	42.160,09	I	43.935,57	EC	1.775,48	
		CS	59.742,55	TP	48.439,61	FPV	0,00	TR	5.238,51	
	Totale	RS	9.742,55	PR	6.279,52	R	0,00	EP	3.463,03	
	Programma 02	CP	50.000,00	PC	42.160,09	I	43.935,57	EC	1.775,48	
		CS	59.742,55	TP	48.439,61	FPV	0,00	TR	5.238,51	
<b>Totale Missione 99</b>	<b>Servizi per conto terzi</b>	RS	18.712,44	PR	11.113,17	R	0,00	EP	7.599,27	
		CP	782.000,00	PC	377.859,03	I	387.779,51	EC	9.920,48	
		CS	800.712,44	TP	388.972,20	FPV	0,00	TR	17.519,75	
	<b>Totale Missioni</b>	RS	886.453,95	PR	377.991,94	R	-110.170,09	EP	398.291,92	
		CP	2.913.583,34	PC	1.281.631,82	I	1.846.879,49	EC	565.247,67	
		CS	3.473.472,30	TP	1.659.623,76	FPV	0,00	TR	963.539,59	
	<b>Totale Generale delle Spese</b>	RS	886.453,95	PR	377.991,94	R	-110.170,09	EP	398.291,92	
		CP	2.923.000,67	PC	1.281.631,82	I	1.846.879,49	EC	565.247,67	
		CS	3.473.472,30	TP	1.659.623,76	FPV	0,00	TR	963.539,59	

1) Indicare l'ammontare complessivo derivante dal riaccertamento dei residui (l'importo dei debiti definitivamente cancellati dalle scritture).

Non riguarda il riaccertamento di impegni di competenza dell'esercizio cui si riferisce il rendiconto. In sede di riaccertamento dei residui non può essere effettuata una rettifica in aumento dei residui passivi se non nei casi espressamente consentiti (Principio contabile applicato della contabilità finanziaria 9.1 di cui all'Allegato n.4-2). Le rettifiche in aumento sono indicate con il segno "+", le rettifiche in riduzione sono indicate con il segno "-".

2) Indicare gli impegni imputati contabilmente all'esercizio cui il rendiconto si riferisce al netto dei debiti che, in occasione del riaccertamento ordinario dei residui effettuato ai sensi dell'articolo 3, comma 4, risultassero non esigibili e reimputati agli esercizi in cui le obbligazioni risultano esigibili.

3) Indicare l'importo corrispondente agli impegni imputati agli esercizi successivi finanziati con il fondo pluriennale vincolato.



**COMUNE DI CASPERIA**  
**Provincia di RIETI**

**Relazione illustrativa dei dati consuntivi dell'esercizio  
finanziario 2017**

Approvata con deliberazione di giunta comunale n. 46 in data 17/04/2018


IL SINDACO



(Stefano PETROCCHI)

Il Responsabile del Servizio Finanziario

(Alberto MANCINI)



Il Segretario Comunale

(Filma DI TROLIO)



## PREMESSA

La presente relazione è redatta ai sensi del Testo Unico D.Lgs. 18/08/2000 n. 267 e s.m.i., del D. Lgs. 23/06/2011 n. 118 e del Regolamento di contabilità.

La Giunta predispose e presenta all'esame ed approvazione del Consiglio Comunale il rendiconto della gestione 2016 e annessi allegati.

Il rendiconto della gestione per l'esercizio 2017 è corredato della presente relazione illustrativa al rendiconto di gestione.

Il rendiconto della gestione per l'esercizio finanziario 2017 che la Giunta Comunale sottopone all'approvazione del Consiglio Comunale, è composto da:

- 1- Il rendiconto armonizzato (ex D. Lgs. 118/2011);
- 2- La relazione della Giunta sulla gestione;
- 3- Il conto del Tesoriere;
- 4- Gli allegati di cui all'art. 11 c. 4 del D.Lgs. 118/2011:
  - prospetto dimostrativo del risultato di amministrazione
  - prospetto concernente la composizione del fondo pluriennale vincolato
  - prospetto concernente la composizione del fondo crediti di dubbia esigibilità
  - deliberazione di Giunta di riaccertamento ordinario dei residui con relativi elenchi di variazione
  - la relazione dell'organo di revisione.

## STATO DELLA COMUNITA'

**TERRITORIO:** (Classificato parzialmente montano)

<b>SUPERFICIE :</b>	Urbana	Km <sup>2</sup> .	
	Esterna agli abitati	<u>Km<sup>2</sup>.</u>	
	<b>TOTALI</b>	<b>km<sup>2</sup>. 25,35</b>	

<b>ALTITUDINE SUL LIVELLO DEL MARE</b>	<b>max</b>	<b>mt. 397</b>	
	<b>Min.</b>	<b>mt.</b>	

<b>VIABILITA' COMUNALE:</b>	Strade int. Centri abitati	Km	
	Strade est. " "	<u>Km</u>	
	<b>TOTALE</b>	<b>Km</b>	

<b>VIABILITA' NON COMUNALE:</b>	Strade vicinali	Km	
	Strade nazionali	km	
	Strade provinciali	<u>Km</u>	
	<b>TOTALE</b>	<b>Km 60</b>	

Strumento urbanistico vigente è il PRG e il P.U.G.C. approvato con deliberazione di C.C. n. 2 del 12/01/2017.

**POPOLAZIONE:** Il numero della popolazione residente alla data del 31-12-2017 è di 1257 unità così distinta per sesso e fasce di età:

MASCHI	604	
FEMMINE	653	
<b>TOTALE</b>	<b>1257</b>	
da 0 a 5 anni	49	
da 6 a 14 anni	107	
da 15 a 21 anni	84	
da 22 a 65 anni	698	
oltre i 65 anni	319	

**NUCLEI FAMILIARI** n. 556

Rispetto al 2016 si è registrato un aumento della popolazione residente di 15 unità ed un aumento di 12 nuclei familiari.

## ORGANIZZAZIONE DEL COMUNE

### **CONSIGLIO COMUNALE:**

Consiglieri in carica n. 11

adunanze n. 9

Deliberazioni n. 50

### **GIUNTA COMUNALE:**

Componenti n. 3

adunanze n. 28

Deliberazioni n. 81

### **AREA CONTABILE:**

Determinazioni n. 84

### **AREA AMMINISTRATIVA**

Determinazioni n. 123

### **ARE TECNICA**

Determinazioni n.

VISTO il bilancio di previsione per l'esercizio finanziario 2017 con le relative delibere di variazione e il rendiconto dell'esercizio 2016;

VISTO il vigente regolamento di contabilità comunale;

VERIFICATO CHE:

A) Per il CONTO DEL BILANCIO:

- Risultano emessi n. 687 ordinativi d'incasso e n. 841 mandati di pagamento;
- I mandati di pagamento risultano emessi in forza di provvedimenti esecutivi e sono regolarmente estinti;
- Le procedure per la contabilizzazione delle spese e delle entrate sono conformi alle disposizioni di legge e regolamenti;
- E' rispettato il principio della competenza nella rilevazione degli accertamenti e degli impegni;
- Il conto del bilancio espone la corretta rappresentanza dei risultati di cassa e di competenza;
- La ricognizione dei residui attivi e passivi alla data del 31/12/2017 è stata effettuata su indicazione dei responsabili delle aree le cui risultanze sono state riportate sulla deliberazione di G.C. n. 40 del 10/04/2018;

B) IL CONTO DEL PATRIMONIO è stato verificato:

- La rappresentanza delle attività e passività nel conto del patrimonio, nonché la rilevazione delle variazioni che le stesse hanno subito per effetto della gestione;
- La compilazione del rendiconto secondo i principi fondamentali del bilancio e la corrispondenza alle risultanze della gestione;

### RIPORTA

Le seguenti tabelle riportanti l'analisi dei risultati (parte prima entrate, parte seconda spese), il quadro riassuntivo della gestione finanziaria ed il quadro concernente la composizione dell'avanzo di amministrazione:

**Quadro Riassuntivo della Gestione Finanziaria (Esercizio 2017)**

<b>Prospetto dimostrativo del risultato di amministrazione</b>	<b>Residui</b>	<b>Competenza</b>	<b>Totale</b>
Fondo cassa al 1° gennaio	0	0	192.100,68
RISCOSSIONI	279.115,45	1.383.640,08	1.662.755,53
PAGAMENTI	377.991,94	1.281.631,82	1.659.623,76
	0	0	0
SALDO DI CASSA AL 31 DICEMBRE	0	0	195.232,45
-	0	0	0
PAGAMENTI per azioni esecutive non regolarizzate al 31 dicembre	0	0	0
	0	0	0
FONDO DI CASSA AL 31 DICEMBRE	0	0	195.232,45
	0	0	0
RESIDUI ATTIVI	870.311,34	438.199,13	1.308.510,47
di cui derivanti da accertamenti di tributi effettuati sulla base della stima del dipartimento delle finanze	0	0	0
RESIDUI PASSIVI	398.291,92	565.247,67	963.539,59
FONDO PLURIENNALE VINCOLATO PER SPESE CORRENTI	0	0	0,00
FONDO PLURIENNALE VINCOLATO PER SPESE IN CONTO CAPITALE	0	0	0,00
-			
RISULTATO DI AMMINISTRAZIONE AL 31 DICEMBRE	0	0	540.203,33

<b>Composizione del risultato di amministrazione</b>	<b>Totale</b>
Composizione del risultato di amministrazione al 31 dicembre	540.203,33
-----	0
Parte accantonata (3)	
Per restituzione quota capitale mutuo anticipazione di liquidità	310.036,08
Fondo crediti di dubbia esigibilità al 31/12/16	213.552,00
Altri accantonamenti (Rinnovi contrattuali e indennità fine mandato)	7.472,00
Totale parte accantonata (B)	531.060,08
Parte vincolata	
Altri vincoli	
Totale parte vincolata ( C)	
Parte destinata agli investimenti	
Totale parte destinata agli investimenti ( D)	
Totale parte disponibile (E=A-B-C-D)	9.143,25

## **FONDO PLURIENNALE VINCOLATO**

Il fondo pluriennale vincolato è un saldo finanziario, costituito da risorse già accertate destinate al finanziamento di obbligazioni passive dell'ente già impegnate, ma esigibili in esercizi successivi a quello in cui è stata accertata l'entrata.

Tale fondo assolve anche ad un importante compito informativo rappresentando il disallineamento temporale tra l'acquisizione di risorse ed il loro pieno utilizzo.

Le risultanze della costituzione del F.P.V. risultano essere le seguenti:

	Iniziale	Finale	Variazione
Fondo Pluriennale Vincolato parte corrente	0,00	0,00	
Fondo Pluriennale vincolato parte Investimenti	24.241,20	0,00	-24.241,20
<b>Fondo Pluriennale Vincolato</b>	<b>24.241,20</b>	<b>0,00</b>	<b>-24.241,20</b>

## **FONDO CREDITI DI DUBBIA ESIGIBILITA'**

Con riferimento alla sperimentazione di cui all'art.36 del D.Lgs. no 118/2011 e dell'art.167 del D.Lgs. n°267/2000, si è reso necessario rendere le previsioni di bilancio coerenti con il nuovo principio della competenza finanziaria potenziata con riferimento alla previsione del fondo crediti di dubbia esigibilità, secondo i criteri indicati nel principio contabile applicato della contabilità finanziaria, che confluisce nell'avanzo di amministrazione come quota vincolata.

Il fondo crediti di dubbia esigibilità è stato determinato per le entrate e gli importi, le cui risultanze sono sintetizzate nel seguente prospetto:

CALCOLO ACCANTONAMENO F.C.D.E. RENDICONTO 2017

Oggetto	2013		2014		2015		2016		2017	
	Residui conservati	Residui riscossi	Residui conservati	Residui riscossi	Residui conservati	Residui riscossi	Residui conservati	Residui riscossi	Residui conservati	Residui riscossi
Accertamento ICI/IMU	0,00	0,00	5.000,00	0,00	29.401,89	14.018,15	60.383,74	28.248,98	78.134,76	22.312,34
TARSU/TARI	148.213,74	70.670,91	128.166,23	13.288,48	225.734,43	98.261,28	184.123,56	19.739,90	229.116,19	43.196,59
VOTIVA	13.879,75	19.479,28	13.000,00	13.200,00	0,00	0,00	13.494,00	13.494,00	16.023,38	14.082,67
MENSA SCOLASTICA	12.592,47	10.000,00	10.783,80	10.106,49	18.930,23	18.146,43	22.283,80	22.283,80	17.550,37	17.550,37
TOTALE	174.685,96	100.150,19	156.950,03	36.594,97	274.066,55	130.425,86	280.285,10	83.766,08	340.824,70	97.141,97

METODO "A"

ANNO	RISCOSSIONI A RESIDUI	RESIDUI CONSERVATI	% Riscossioni su residui conservati
2013	100.150,19	174.685,96	57,33
2014	36.594,97	156.950,03	23,32
2015	130.425,86	274.066,55	47,59
2016	83.766,08	280.285,10	29,88
2017	97.141,97	340.824,70	28,50
	Totale % di riscossione		186,62
	Numero elementi		5
	Media % di riscossione = totale %/numero elementi		37,32
	% accantonamento minimo = 100 - media% di riscossione		62,68

Anno	Oggetto	Totale residui da riportare	% accantonamento	Accantonamento minimo
2017	Accertamento ICI/IMU	86.822,00	62,68	54.420,00
2017	TARSU/TARI	227.978,00	62,68	142.896,61
2017	Lampade votive	14.037,00	62,68	8.798,39
2017	Mensa scolastica	11.865,00	62,68	7.436,98
	TOTALI	340.702,00	62,68	213.551,98



**RIEPILOGO SPESE PER TITOLI E MACROAGGREGATI  
IMPEGNI**

	Titoli e Macroaggregati	totale
	Titolo 1 – Spese correnti	
101	Redditi da lavoro dipendente	246.948,69
102	Imposte e tasse a carico dell'ente	18.119,00
103	Acquisto di beni e servizi	276.246,98
104	Trasferimenti correnti	249.595,42
107	Interessi passivi	78.457,24
108	Altre spese per redditi da capitale	0,00
109	Rimborsi e poste correttive delle entrate	9.000,00
110	Altre spese correnti	105.402,38
100	TOTALE TITOLO 1	983.769,71
	Titolo 2 – Spese in conto capitale	
201	Tributi in conto capitale a carico dell'ente	0,00
202	Investimenti fissi lordi e acquisto di terreni	257.334,49
203	Contributi agli investimenti	3.000,00
204	Altri trasferimenti in conto capitale	0,00
205	Altre spese in conto capitale	22.000,00
200	TOTALE TITOLO 2	282.334,49
	Titolo 3 – Spese per incremento attività finanziarie	
301	Acquisto di attività finanziarie	0,00
302	Concessione di crediti di breve termine	0,00
303	Concessione di crediti di medio e lungo termine	0,00
304	Altre spese per incremento attività finanziarie	0,00
300	TOTALE TITOLO 3	0,00
	Titolo 4 – Rimborso di prestiti	
401	Rimborso di titoli obbligazionari	0,00
402	Rimborso di prestiti a breve termine	0,00
403	Rimborso di mutui e altri finanziamenti a medio e lungo termine	29.610,95
404	Rimborso di altre forme di indebitamento	0,00
405	Fondi per rimborso di prestiti	0,00
400	TOTALE TITOLO 4	29.610,95
	Titolo 5 – Chiusura anticipazioni di tesoreria	
501	Chiusura anticipazioni ricevute da tesoreria	163.384,83
500	TOTALE TITOLO 5	163.384,83
	Titolo 7 – Uscite per conto di terzi e partite di giro	
701	Uscite per partite di giro	369.668,31
702	Uscite per conto di terzi	18.111,20
700	TOTALE TITOLO 7	387.779,51
	<b>TOTALE IMPEGNI</b>	<b>1.846.879,49</b>

## ANALISI DELLA GESTIONE DEI RESIDUI

Prima di procedere all'inserimento dei residui attivi e passivi tra le poste del conto del bilancio è stata effettuata l'operazione di riaccertamento ordinario degli stessi, ai sensi dell'art. 228 del D.Lgs. 267/2000, e secondo le modalità introdotte dal D.Lgs. n. 118/2011.

Dall'esame delle risultanze emergono le seguenti risultanze finali

<b>(A) Residui attivi accertati al 31/12/2016</b>		1.273.841,27
(a) Maggiori entrate riscosse	.....	
(b) Insussistenze (minori entrate)	- 124.414,48	
<b>(B) Differenza (a - b)</b>		+ 1.149.426,79
<b>(C) Entrate a residui riscosse anno 2017</b>		- 279.115,45
<b>Residui attivi conservati al 31/12/2016(A+B-C)</b>		= 870.311,34

<b>(D) Residui passivi impegnati al 31/12/2016</b>		886.435,95
<b>(E) Totale insussistenze</b>		- 110.170,09
<b>(F) Spese a residui pagate anno 2017</b>		- 377.991,94
<b>Residui passivi conservati al 31/12/2017(D-E-F)</b>		= 398.291,92

Per la sollecita riscossione delle rispettive somme è stata disposta l'assunzione delle seguenti iniziative: Priorità assoluta degli uffici preposti a porre in essere azioni tese al recupero di tutti i tributi comunali, anche con iniziative coattive, avendo cura di analizzare situazioni particolari di contribuenti aventi reali difficoltà economiche.

\*

# COMUNE DI CASPERIA

## ANZIANITA' RESIDUI INIZIALI ESERCIZIO 2017

Residui Attivi	2011 e prec.	2012	2013	2014	2015	2016	Totali
TITOLO 1 Entrate correnti di natura tributaria, contributiva e perequativa	52.228,67	29.299,16	29.601,59	33.776,23	59.936,37	168.397,79	383.234,81
TITOLO 2 Trasferimenti correnti	0,00	0,00	0,00	6.647,75	61.686,15	65.319,13	133.653,03
TITOLO 3 Entrate extratributarie	24.826,20	36.119,23	37.322,94	85.844,81	50.089,57	81.397,17	315.599,92
TITOLO 4 Entrate in conto capitale	32.701,63	18.112,00	15.000,00	0,00	22.615,41	294.575,61	363.004,65
TITOLO 5 Entrate da riduzione di attività finanziarie	0,00	0,00	0,00	0,00	0,00	0,00	0,00
TITOLO 6 Accensione Prestiti	531,20	1.469,68	0,00	0,00	0,00	26.888,11	28.878,99
TITOLO 7 Anticipazioni da istituto tesoriere/cassiere	0,00	0,00	0,00	0,00	0,00	0,00	0,00
TITOLO 9 Entrate per conto terzi e partite di giro	0,00	20.112,33	0,00	0,00	371,38	8.985,16	29.469,87
<b>TOTALE</b>	<b>110.282,70</b>	<b>105.102,40</b>	<b>81.924,53</b>	<b>126.268,79</b>	<b>204.698,88</b>	<b>645.563,97</b>	<b>1.273.841,27</b>

Residui Passivi	2011 e prec.	2012	2013	2014	2015	2016	Totali
TITOLO 1 Spese correnti	9.516,46	15.000,00	18.000,00	10.990,97	79.999,99	332.865,27	466.372,69
TITOLO 2 Spese in conto capitale	0,00	0,00	0,00	0,00	367,10	386.129,08	386.496,18
TITOLO 3 Spese per incremento attività finanziarie	0,00	0,00	0,00	0,00	0,00	0,00	0,00
TITOLO 4 Rimborso Prestiti	0,00	0,00	0,00	0,00	0,00	14.872,64	14.872,64
TITOLO 5 Chiusura Anticipazioni ricevute da istituto tesoriere/cassiere	0,00	0,00	0,00	0,00	0,00	0,00	0,00
TITOLO 7 Uscite per conto terzi e partite di giro	2.790,91	0,00	0,00	0,00	3.688,15	12.232,38	18.712,44
<b>TOTALE</b>	<b>12.307,37</b>	<b>15.000,00</b>	<b>18.000,00</b>	<b>10.990,97</b>	<b>84.056,24</b>	<b>746.099,37</b>	<b>886.453,95</b>

# COMUNE DI CASPERIA

## ANZIANITA' RESIDUI FINALI ESERCIZIO 2017

Residui Attivi	2012 e prec.	2013	2014	2015	2016	2017	Totali
TITOLO 1 Entrate correnti di natura tributaria, contributiva e perequativa	81.522,83	26.438,33	20.091,73	58.787,83	77.280,88	111.958,64	376.080,24
TITOLO 2 Trasferimenti correnti	0,00	0,00	6.647,75	44.829,43	81.051,92	64.569,77	177.098,87
TITOLO 3 Entrate extratributarie	53.762,26	36.213,45	80.092,81	35.198,52	28.121,84	72.470,94	305.859,82
TITOLO 4 Entrate in conto capitale	20.813,63	15.000,00	0,00	0,00	192.021,43	181.104,81	408.939,87
TITOLO 5 Entrate da riduzione di attività finanziarie	0,00	0,00	0,00	0,00	0,00	0,00	0,00
TITOLO 6 Accensione Prestiti	1.990,88	0,00	0,00	0,00	5.548,24	0,00	7.539,12
TITOLO 7 Anticipazioni da istituto tesoriere/cassiere	0,00	0,00	0,00	0,00	0,00	0,00	0,00
TITOLO 9 Entrate per conto terzi e partite di giro	20.112,33	0,00	0,00	113,06	4.872,19	8.094,97	32.992,55
<b>TOTALE</b>	<b>178.201,93</b>	<b>77.651,78</b>	<b>106.832,29</b>	<b>138.928,84</b>	<b>368.696,50</b>	<b>438.199,13</b>	<b>1.308.510,47</b>

Residui Passivi	2012 e prec.	2013	2014	2015	2016	2017	Totali
TITOLO 1 Spese correnti	24.516,46	18.000,00	10.990,97	72.386,56	86.648,27	405.209,01	617.751,27
TITOLO 2 Spese in conto capitale	0,00	0,00	0,00	367,10	177.783,29	150.118,18	328.268,57
TITOLO 3 Spese per incremento attività finanziarie	0,00	0,00	0,00	0,00	0,00	0,00	0,00
TITOLO 4 Rimborso Prestiti	0,00	0,00	0,00	0,00	0,00	0,00	0,00
TITOLO 5 Chiusura Anticipazioni ricevute da istituto tesoriere/cassiere	0,00	0,00	0,00	0,00	0,00	0,00	0,00
TITOLO 7 Uscite per conto terzi e partite di giro	2.790,91	0,00	0,00	3.669,15	1.119,21	9.920,48	17.519,75
<b>TOTALE</b>	<b>27.307,37</b>	<b>18.000,00</b>	<b>10.990,97</b>	<b>76.442,81</b>	<b>265.550,77</b>	<b>565.247,67</b>	<b>963.539,59</b>

## **ANALISI DELLA GESTIONE DEL PERSONALE**

### DIPENDENTI IN SERVIZIO AL 31/12/2017:

SEGRETERIA: Servizio di segreteria convenzionato con i comuni di Selci, Stimigliano, Montasola, Roccantica e Cantalupo in Sabina.

#### Area Tecnica:

- n. 1 dipendente P.O. part-time 18 ore settimanali Cat. D6 - Responsabile;
- n. 1 dipendente amministrativo part-time 31 ore settimanali Cat. B4 ;
- n. 1 dipendente T.P. Cat. B7 operaio;

#### Area Amministrativa:

- Responsabile - Sindaco
- n. 1 dipendente T.P. amministrativo Cat. C6;
- n. 1 dipendente T.P. amministrativo anagrafe-stato civile Cat. B6 ;
- n. 1 dipendente T.P. amministrativo Cat. B6 ;
- n. 1 dipendente T.P. autista scuolabus Cat. B7 ;

#### Area Contabile:

- Servizio di ragioneria in convenzione con il comune di Cantalupo in Sabina 18 ore settimanali Cat. D5 - Responsabile ;
- n. 1 dipendente T.P. amministrativo Cat. B6 ;

ANALISI DELLA GESTIONE DEI FONDI PROVENIENTI DA CONTRIBUTI PER PERMESSO DI COSTRUIRE E DALLE RELATIVE SANZIONI	<b>10</b>
--	-----------

DESCRIZIONE	RISCOSSIONI	PAGAMENTI
<b>ENTRATE</b>		
Ammontare degli accertamenti al 31 dicembre dell'anno che precede quello cui il conto si riferisce .....	4.796,86	
Riscossioni effettuate nel corso dell'esercizio cui il conto si riferisce per:	23.488,58	
<b>SPESE</b>		
- Opere varie .....		21.788,00
- Opere di urbanizzazione secondaria.....		
- Risanamento complessi edilizi dei centri storici .....		
- Acquisizioni delle aree per programmi pluriennali .....		
- Spesa corrente*		
.....		
.....		
<b>TOTALI</b>	<b>23.488,58</b>	<b>21.788,00</b>

Il totale dei pagamenti effettuati pari a € 21.788,00 hanno riguardato per € 624,00 impegni perfezionati provenienti dalla gestione residui e per € 21.164,00 la gestione di competenza.

## ANALISI ENTRATE DI NATURA TRIBUTARIA

- IMU le aliquote applicate, approvate con deliberazione di C. C. n. 9 del 29/03/2017 hanno prodotto un gettito di € 256.151,56 con una maggiore entrata di € 8.651,51 rispetto a quanto previsto. Tale somma ad oggi risulta interamente incassata (€ 241.765,95 nel 2017 ed € 14.385,61 nel 2018).
- TASI le aliquote applicate con deliberazione di C. C. n. 9 del 29/03/2017 hanno prodotto un gettito di € 5.011,50 con una minore entrata di € 988,50 rispetto a quanto previsto. Tale somma ad oggi risulta interamente incassata (€ 3.994,50 nel 2017 ed € 1.017,00 nel 2018).
- ADDIZIONALE IRPEF le aliquote applicate, approvate con deliberazione di C. C. n. 6 del 29/03/2017 hanno prodotto un gettito di € 113.000,00 come da previsione. Tale somma ad oggi risulta interamente incassata (€ 97.130,59 nel 2017 ed € 15.869,41 nel 2018).

## ANALISI DEI RISULTATI DI GESTIONE DEI PRINCIPALI SERVIZI GESTITI DAL COMUNE

Di seguito vengono descritti i principali servizi gestiti direttamente dal Comune sia con risorse umane proprie sia con incarichi esterni. In particolare saranno evidenziati i costi di gestione sostenuti dall'ente.

## ISTRUZIONE PUBBLICA

Questo comune è sede dell'Istituto Comprensivo Statale di Casperia ai cui fanno capo le scuole dei comuni di Cantalupo, Cottanello, Roccantica e Configni. Attualmente sono attive e funzionanti la scuola materna con 2 sezioni e 25 iscritti, la scuola elementare con 5 sezioni e 99 iscritti, la scuola media con 4 classi e 78 iscritti.

Complessivamente, per l'intera missione "Istruzione e diritto allo studio", l'amministrazione comunale ha sostenuto costi pari a € 154.558,15 di cui € 109.581,65 parte corrente ed € 44.976,50 parte capitale. Oltre alla quota per ammortamento mutui di € 2.000,00 (parte della missione 50).

A fronte di ciò sono state accertate entrate pari a € 20.000,00 (buoni mensa e trasporto scolastico). Alla luce di quanto sopra si evidenzia che, il Comune di Casperia partecipa alla spesa corrente con proprie risorse quantificate in € 89.541,65 pari al 81,75% della spesa totale.

Forte impatto sulla spesa relativa all'istruzione è derivata dal servizio trasporto scolastico i cui costi complessivi sono stati di € 45.284,93, costi compensati in minima parte dalle tariffe corrisposte dagli utenti risultanti essere state di € 4.000,00.

Giornalmente vengono percorsi circa 140 km mediante l'utilizzo di 2 pulmini scuolabus. Il servizio è stato effettuato da un autista di ruolo. Durante il trasporto dei bambini della scuola materna, come per gli anni precedenti, il servizio di assistenza è stato assicurato da personale comunale.

Il servizio viene garantito a tutti gli aventi diritto, che hanno fatto richiesta, mediamente 80 trasportati giornalmente.

A ciascun utente è stato addebitato un costo annuale di € 90,00 per gli alunni delle scuole elementare e media, mentre per i bambini della scuola materna la quota annuale è stata di € 100,00. Agevolazioni sono state riservate a famiglie con più iscritti al servizio a cui a partire dal secondo figlio è stato applicato il costo annuo di € 45,00(elementare/media) ed € 50,00 (materna).

### **SERVIZIO ACQUEDOTTO**

Il servizio idrico integrato a far data 01/01/2016 è interamente gestito dal Consorzio Media Sabina. Il nuovo gestore garantisce la distribuzione idrica, cura il funzionamento della rete fognaria e dei depuratori. Il consorzio predispone i ruoli e provvede alla riscossione diretta degli stessi.

### **SERVIZIO RACCOLTA E SMALTIMENTO RIFIUTI SOLIDI URBANI**

Il servizio di raccolta, trasporto e smaltimento dei rifiuti solidi urbani è gestito in forma associata unitamente ai comuni dell'Unione dei Comuni Nova Sabina.

La pulizia interna del paese è stata assicurata direttamente dal comune mediante l'affidamento del servizio alla Cooperativa di servizi " Montasola 93 – Secondo Millennio".

La predisposizione e la riscossione del ruolo è curata direttamente dall'ufficio tributi comunale.

Le tariffe TARI sono state approvate con deliberazione di C.C. n. 8 del 29/03/2017, le quali risultano essere state determinate sulla base Piano Finanziario approvato con deliberazione di CC. n. 7 del 29/03/2017 le cui risultanze totali risultano essere le seguenti:

- Costi totali domestici	€ 192.922,00
- Costi totali non domestici	€ 34.778,00
- <b>Totale generale delle spese</b>	<b>€ 227.700,00</b>
- <b>Entrate totali da tariffe</b>	<b>€ 227.700,00</b>

### **COPERTURA COSTI 100 %**

- Entrate realizzate nel 2017 € 185.640,90
- Mantenate a residui € 42.059,10
- Somme iscritte in bilancio provenienti dalla gestione residui anni 2016 e precedenti € 229.116,19 di cui € 21.964,83 incassati mediante solleciti bonari. E' in coro l'attività di recupero coattivo di tali somme.
- Per tale entrata è stato determinato un Fondo Crediti di Dubbia Esigibilità di € 142.896,61 opportunamente accantonato nel risultato di amministrazione.



## SERVIZIO DI ILLUMINAZIONE PUBBLICA

Il servizio è gestito dall'Unione Nova Sabina la quale mediante apposito appalto garantisce la manutenzione della pubblica illuminazione su tutto il territorio comunale. L'acquisto di energia elettrica è effettuato direttamente dal comune.

Il costo complessivo sostenuto da questo comune è il seguente:

Trasferimenti all'Unione per la manutenzione	€	3.500,00
Energia Elettrica	€	34.370,55
Quota amm.to mutui (capitale + interessi)	€	3.983,96
<b>Totale costo del servizio</b>	<b>€</b>	<b>41.854,51</b>

## SERVIZIO MENSA SCOLASTICA

Dal mese di aprile 2017 gli utenti pagano direttamente alla ditta appaltatrice i buoni pasto. Il comune provvede al pagamento dei parti usufruiti dal personale scolastico, da utenti in particolare stato di disagio economico segnalati dall'assistente sociale nonché al ristoro della differenza tra il costo effettivo del pasto e le tariffa applicata.

La preparazione dei pasti è stata effettuata dalla ditta AP Pluriservice Soc. Coop. risultata aggiudicataria della gara di appalto bandita unitamente al comune di Cantalupo in Sabina.

La tariffa applicata per ogni buono pasto, determinata con deliberazione di Giunta Comunale n. 11 del 21/03/2017 così come appresso specificato:

### TARIFFE

- Scuole elementare e media	€	4,00 per ogni pasto erogato
- Scuola materna	€	4,00 per ogni pasto erogato;
- Insegnanti	€	6,00 per ogni pasto erogato;

### RICAVI

Proventi servizio mensa accertati	Cod. 3 01 0305	€ 16.000,00
-----------------------------------	----------------	-------------

### COSTI

Personale amministrativo	€	1.000,00
Energia elettrica	€	1.000,00
Appalto servizio mensa	€	34.561,41
Riscaldamento	€	<u>1.000,00</u>
<b>TOTALE</b>	<b>€</b>	<b>37.561,41</b>

### **PERCENTUALE RICAVI – COSTI pari al 42,596%**

- Entrate realizzate nel 2017 € 4.134,65
- Mantenuite a residui € 11.865,00

- Somme iscritte in bilancio provenienti dalla gestione residui anni 2016 e precedenti € 17.550,37 interamente incassate.
- Per tale entrata è stato determinato un Fondo Crediti di Dubbia Esigibilità di € 7.436,98 opportunamente accantonato nel risultato di amministrazione.

### RECUPERO EVASIONE ICI/IMU

Nel corrente esercizio si è proceduto alla verifica dell'anno 2012. Complessivamente sono stati emessi accertamenti per € 28.000,00 notificati a fine anno, tutta la somma è stata mantenuta a residui.

Per la somma iscritta in bilancio proveniente dalla gestione residui 2016 e precedenti di € 78.134,76 è stato realizzato un incasso di € 22.312,34, per la restante è in corso di attivazione il recupero coattivo.

Per tale entrata è stato determinato un Fondo Crediti di Dubbia Esigibilità di € 54.420,00 opportunamente accantonato nel risultato di amministrazione.

### SPESE IN CONTO CAPITALE

Gli interventi di cui al titolo secondo della spesa sono stati finanziati per € 95.196,67 con fondi propri di bilancio ( terza ed ultima annualità della vendita immobile "Il Peperoncino", oneri concessori e alienazione del relitto stradale), per € 4.270,00 da contributo Regionale e per € 13.528,00 da un contributo del dipartimento nazionale della protezione civile.

Interventi finanziari derivanti dalla terza annualità della vendita dell'immobile "Il Peperoncino" pari a € 57.666,67:

- Implementazione sistema informatico comunale € 3.500,00;
- Interventi straordinari edificio scolastico a seguito di eventi sismici € 18.000,00;
- Interventi su viabilità comunale 16.666,67
- Acquisto monta-feretri € 12.500,00 (annualità 2017)
- Compartecipazione spese per adeguamento impianto illuminazione chiese (di proprietà comunale) € 3.000,00 seconda annualità
- Aggiornamento inventario € 4.000,00

Interventi finanziari derivanti da concessioni edilizie pari a € 22.530,00

- Spese di progettazione € 3.538,00
- Interventi manutenzioni straordinarie varie € 14.124,00
- Ulteriore quota per acquisto monta-feretri € 2.569,00
- Riparazione impianto termico scuola € 1.750,00;
- Attrezzature per giardini pubblici € 549,00.

Intervento finanziato dalla alienazione del relitto stradale pari a € 15.000,00

- Sistemazione di un tratto di strada comunale Montefiolo (€ 15.000,00)

Intervento finanziato da contributo della Regione Lazio di € 4.270,00

- Consolidamento muro di sostegno fontanile pubblico (€ 4.270,00).

## **ATTIVITA' CULTURALI, SOCIALI, GIOVANILI, AMBIENTALI**

Dalla incompresa poca importanza che si delega alle attività culturali da parte di tutti gli Enti sovra comunali, qui a Casperia, invece, assume un ruolo fondamentale con positive ricadute su diversi settori partendo da quello turistico fino a quello ambientale.

Oltre alla forte collaborazione con le associazioni del territorio, il Comune ha preso in carico il terzo settore, affidandolo ai componenti dell'organico amministrativo, così da intervenire in maniera concreta su tematiche specifiche, quali la valorizzazione delle arti o mestieri per poi organizzare appuntamenti come mostre e concorsi concretizzando realtà di confronto.

Specificatamente: la Mostra Mercato al Borgo delle seconde domeniche del mese è ormai consolidata a Casperia ed anche di grande frequentazione a differenza di organizzazioni simili che nel territorio Sabino hanno vissuto una sola stagione; la ormai tradizionale festa invernale "Presepi & Caldarroste" con la valorizzazione della castagna e i prodotti tipici; l'affidamento del rifugio montano di Monte Fiolo è ormai una realtà costante con le adesioni per le escursioni e gruppi appassionati al tema con ricadute anche nei paesi limitrofi oltre le adesioni europee con i progetti presentati dalla associazione ALA, referente gestionale del rifugio, alle iniziative quali LIFE e l'intera Euro Progettazione. Continuano la loro opera di collaborazione per il mantenimento dei percorsi dei sentieri e l'aiuto nella raccolta differenziata; siamo alla seconda edizione della Lets Rock Cancer quale aiuto e supporto post malattia della Stay Fit tedesca; interessante e finalmente realizzato il contratto "Città Creativa", stipulato tra Comune di Casperia e Proloco e dedicato al turismo che ha trovato un tour operator preparato e puntuale e che mantiene attivo l'ufficio turismo offrendo oltre la visibilità agli esercenti locali anche pacchetti turistici che spaziano nei più diversi settori così da avere un "turismo attivo ed esperienziale". Possiamo dire che il ricordo di una visita turistica non si limita più alla foto ricordo ma all'esperienza provata.

Fiore all'occhiello per Casperia ma anche per la Sabina tutta è stata la riapertura, dopo restaurazione con recupero del contributo della Regione Lazio, del Teatro Comunale di Casperia: due rappresentazioni l'anno con minimo 6 spettacoli ognuno e gli out programmazione sono decine l'anno. Intervengono artisti dalla Sabina ed oltre i confini italiani. Siamo a livello di prove aperte con la speranza di poter inserire il teatro in organizzazioni ed enti dedicati per avere così una più massiccia risonanza. Non ha caso ha anche ricevuto un contributo della Regione Lazio con DGR 100 del 20/07/2017 per la prima edizione di "ComiCasperia".

Non di meno è il successo riscosso dall'Altra Sagra a Km0, progetto con contributo della Regione Lazio con DGR 424 del 18/07/2017 che ha iniziato una nuova iniziativa che i produttori locali Sabini (non solo di Casperia) hanno ben accettato e promuoveranno per gli anni a venire.

Sempre a tema di contributo della Regione Lazio previa presentazione del progetto è la DGR 212 del 2016 ma realizzata a luglio 2017 è stato il progetto a sfondo ambientalistico che ha visto la collaborazione delle regioni limitrofe così da realizzare i percorsi del titolo "Itinerari Culturali Ecoturistici a Mobilità Lenta".

Tutte queste attività hanno esaltato il paese così anche da registrare un incremento demografico del 13% e questi effetti saranno utili, come è sociologicamente prevedibile, nel medio tempo.

Allora si rafforzano le attività commerciali e nuova new entry è il nuovo pub a piazza Municipio come le prospettive di nuove e diverse attività.

Tutte queste nuove affluenze ci pongono il problema della sicurezza che, dopo i fatti di Torino, hanno fatto emanare nuove e più accorte precauzioni e responsabilità che questo Comune riesce ad affrontare grazie al grande sviluppo della Protezione Civile: si è automunita di mezzi specializzati grazie all'intervento provinciale e attraverso il contributo della Regione Lazio settore Protezione Civile - Quota Locale - preparato e presentato dal Comune di Casperia c'è un contributo per un mezzo adatto alla difficile viabilità del centro storico che ricordiamo è intera isola pedonale a serpentine scalinate.

I servizi Sociali proseguono con l'affermato Banco Alimentare, lo sportello Dislessia, l'adesione alla LILT come quelle alla prevenzione urologica e senologica che ha visto una grande adesione da parte dei cittadini.

Sulla stessa linea sono i protagonisti delle Politiche Giovanili che vedono servizio civile sia per gli uffici tecnici del Comune come per il Consorzio dell'Acquedotto con lo sportello aperto tutte le mattine presso gli uffici comunali. Continuano poi a realizzare i micro progetti e la collaborazione con tutte le attività comunali e associative.

Altro capitolo che sempre occorre sottolineare e visionare è la strutturazione del personale del Comune di Casperia come per tutti i comuni con meno di 5000 abitanti. Sempre primaria è la compartecipazione che investe ruoli fondamentali per un comune visto che si tratta del Segretario Comunali ( 7 comuni, 1 unione dei comuni ed 1 consorzio ) il Ragioniere ed il Geometra che un altro comune da gestire. Nonostante questo e l'esigua presenza di personale, il Comune di Casperia fronteggia le necessità senza mancare o non offrendo un servizio che, grazie alla dedizione del personale, è sempre all'altezza della situazione.

### **CONTABILITA' ECONOMICO PATRIMONIALE**

Il patrimonio dell'ente, così come definito dall'art. 230 del TUEL (aggiornato al D. Lgs. 118/2011 – coordinato con il D. Lgs. 126/2014, in vigore dal 1/1/2015) è costituito dal complesso dei rapporti giuridici, attivi e passivi, di pertinenza dell'ente stesso. Attraverso la rappresentazione contabile del patrimonio è determinata la consistenza netta della dotazione patrimoniale. Per tale motivo è necessario procedere alla verifica dell'inventario sia della consistenza fisica che del valore contabile delle componenti del patrimonio stesso.

Lo svolgimento di tale attività costituisce condizione necessaria alla corretta e veritiera rendicontazione della situazione economico-patrimoniale, rappresentata attraverso lo schema del Piano dei conti Integrato (Allegato 6 – D. Lgs. 118/2011), gli schemi ed i moduli di cui al D.P.R. n. 194 del 31/01/1996.

Risultando le procedure da effettuare molto lunghe e complesse non gestibili direttamente, questo Ente ha affidato il servizio ad apposita Società. Ad oggi tutte le varie attività assegnate (Reperimento documentazione – Descrizione – classificazione – valutazione – etichettatura, ecc.) sono in fase di ultimazione.

Alla luce di quanto sopra si ritiene di non dover tenere la contabilità economico patrimoniale fino al 2017 incluso, così come previsto nella Faq n. 30 pubblicata dalla Commissione Arconet l'11 aprile 2018 sul sito della Ragioneria Generale dello Stato;

### **SALDO DI FINANZA PUBBLICA**

Ai sensi delle vigenti disposizioni, si da atto che, questo Comune, nell'anno 2017 ha rispettato il saldo di finanza pubblica, come risulta dal prospetto allegato giusta certificazione prodotta al Ministero dell'Economia e delle Finanze:

**MONITORAGGIO DELLE RISULTANZE DEL SALDO DI FINANZA PUBBLICA AI SENSI DEL COMMA 469  
DELL'ARTICOLO 1 DELLA LEGGE 11/12/2016, N. 232  
CITTA' METROPOLITANE - PROVINCE - COMUNI**

Sezione 1		(migliaia di euro)	
		Previsioni di competenza 2017 (1) (a)	Dati gestionali (stanziamenti FPV/ accertamenti e impegni) al 31.12.2017 (b)
A1) Fondo pluriennale vincolato di entrata per spese correnti (dal 2020 quota finanziata da entrate finali) (2)	(+)	0	0
A2) Fondo pluriennale vincolato di entrata in conto capitale al netto delle quote finanziata da debito (dal 2020 quota finanziata da entrate finali) (2)	(+)	24	24
A3) Fondo pluriennale vincolato di entrata che finanzia gli impegni cancellati definitivamente dopo l'approvazione del rendiconto dell'anno precedente (2)	(-)	0	0
<b>A) Fondo pluriennale vincolato di entrata (A1 + A2 - A3)</b>	<b>(+)</b>	<b>24</b>	<b>24</b>
<b>B) Titolo 1 - Entrate correnti di natura tributaria, contributiva perequativa</b>	<b>(+)</b>	<b>804</b>	<b>802</b>
<b>C) Titolo 2 - Trasferimenti correnti validi ai fini dei saldi finanza pubblica</b>	<b>(+)</b>	<b>114</b>	<b>114</b>
<b>D) Titolo 3 - Entrate extratributarie</b>	<b>(+)</b>	<b>145</b>	<b>133</b>
<b>E) Titolo 4 - Entrate in c/capitale</b>	<b>(+)</b>	<b>742</b>	<b>222</b>
<b>F) Titolo 5 - Entrate da riduzione di attività finanziarie</b>	<b>(+)</b>	<b>0</b>	<b>0</b>
<b>G) SPAZI FINANZIARI ACQUISITI(3)</b>	<b>(+)</b>	<b>0</b>	<b>0</b>
H1) Titolo 1 - Spese correnti al netto del fondo pluriennale vincolato	(+)	1.035	984
H2) Fondo pluriennale vincolato di parte corrente (dal 2020 quota finanziata da entrate finali) (2)	(+)	0	0
H3) Fondo crediti di dubbia esigibilità di parte corrente (4)	(-)	40	
H4) Fondo contenzioso (destinato a confluire nel risultato di amministrazione) (5)	(-)	0	
H5) Altri accantonamenti (destinati a confluire nel risultato di amministrazione) (5)	(-)	0	
<b>H) Titolo 1 - Spese correnti valide ai fini dei saldi di finanza pubblica (H=H1+H2-H3-H4-H5)</b>	<b>(-)</b>	<b>995</b>	<b>984</b>
I1) Titolo 2 - Spese in c/ capitale al netto del fondo pluriennale vincolato	(+)	766	282
I2) Fondo pluriennale vincolato in c/capitale al netto delle quote finanziare da debito (dal 2020 quota finanziata da entrate finali) (2)	(+)	0	0
I3) Fondo crediti di dubbia esigibilità in c/capitale (4)	(-)	0	
I4) Altri accantonamenti (destinati a confluire nel risultato di amministrazione) (5)	(-)	0	
<b>I) Titolo 2 - Spese in c/capitale valide ai fini dei saldi di finanza pubblica (I=I1+I2-I3-I4)</b>	<b>(-)</b>	<b>766</b>	<b>282</b>
<b>L) Titolo 3 - Spese per incremento di attività finanziaria</b>	<b>(-)</b>	<b>0</b>	<b>0</b>
<b>M) SPAZI FINANZIARI CEDUTI (3)</b>	<b>(-)</b>	<b>0</b>	<b>0</b>
<b>N) SALDO TRA ENTRATE E SPESE FINALI VALIDE AI FINI DEI SALDI DI FINANZA PUBBLICA (N=A+B+C+D+E+F+G-H-I-L-M)</b>		<b>68</b>	<b>29</b>
<b>O) OBIETTIVO DI SALDO FINALE DI COMPETENZA 2017</b>		<b>0</b>	<b>0</b>
<b>P) DIFFERENZA TRA IL SALDO TRA ENTRATE E SPESE FINALI E OBIETTIVO DI SALDO FINALE DI COMPETENZA (N-O) (6)</b>		<b>68</b>	<b>29</b>

Ente

COMUNE DI CASPERIA (provincia di RI)

MONIT/17

**MONITORAGGIO DELLE RISULTANZE DEL SALDO DI FINANZA PUBBLICA AI SENSI DEL COMMA 469  
DELL'ARTICOLO 1 DELLA LEGGE 11/12/2016, N. 232  
CITTA' METROPOLITANE - PROVINCE - COMUNI**

Sezione 2 RIDETERMINAZIONE OBIETTIVO DI SALDO FINALE DI COMPETENZA 2017 PER MANCATO UTILIZZO SPAZI  
ACQUISITI CON I PATTI DI SOLIDARIETA' 2017

(migliaia di euro)

RECUPERO SPAZI ACQUISITI NELL'ANNO 2017 E NON UTILIZZATI	Previsioni di competenza 2017 (1) (a)	Dati gestionali (stanziamenti FPV/ accertamenti e impegni) al 31.12.2017 (b)
1) SPAZI FINANZIARI ACQUISITI con il Patto di "SOLIDARIETA' NAZIONALE VERTICALE" ai sensi dei commi 485 e segg., art. 1, legge n. 232/2016	0	0
2) IMPEGNI DI SPESA IN CONTO CAPITALE per investimenti assunti a valere sugli spazi acquisiti con il Patto di "SOLIDARIETA' NAZIONALE VERTICALE", ai sensi dei commi 485 e segg., art. 1, legge n. 232/2016 e relativi ad opere pubbliche oggetto di monitoraggio BDAP-MOP ai sensi del D. Lgs n. 229/2011	0	0
2A) di cui Fondo pluriennale vincolato in c/capitale al netto della quota finanziata da debito (Opere pubbliche - BDAP MOP)	0	0
2B) IMPEGNI DI SPESA IN CONTO CAPITALE per investimenti assunti a valere sugli spazi acquisiti con il Patto di "SOLIDARIETA' NAZIONALE VERTICALE", ai sensi dei commi 485 e segg., art. 1, legge n. 232/2016 e NON oggetto di monitoraggio BDAP-MOP ai sensi del D. Lgs n. 229/2011 (Altri investimenti e trasferimenti di funzioni delegate per edilizia scolastica ai sensi del comma 488-bis, art. 1, legge n. 232/2016)	0	0
3) SPAZI FINANZIARI ACQUISITI con il Patto di "SOLIDARIETA' NAZIONALE VERTICALE" e NON UTILIZZATI per IMPEGNI DI SPESA IN CONTO CAPITALE per investimenti di cui ai commi 485 e segg., art. 1, legge n. 232/2016. (3=1- 2 -2B)	0	0
4) SPAZI FINANZIARI ACQUISITI con le INTESE REGIONALI 2017, ai sensi dell'art. 2 del D.P.C.M. n. 21/2017.	0	0
5) IMPEGNI DI SPESA IN CONTO CAPITALE per investimenti assunti a valere sugli spazi acquisiti con le INTESE REGIONALI 2017, ai sensi dell'art. 2 del D.P.C.M. n.21/2017 e relativi ad opere pubbliche oggetto di monitoraggio BDAP-MOP ai sensi del D. Lgs n. 229/2011	0	0
5A) di cui Fondo pluriennale vincolato in c/capitale al netto della quota finanziata da debito (Opere pubbliche - BDAP MOP)	0	0
5B) IMPEGNI DI SPESA IN CONTO CAPITALE per investimenti assunti a valere sugli spazi acquisiti con le INTESE REGIONALI 2017, ai sensi dell'art. 2 del D.P.C.M. n. 21/2017 e NON oggetto di monitoraggio BDAP-MOP ai sensi del D. Lgs n. 229/2011 (Altri investimenti)	0	0
6) SPAZI FINANZIARI ACQUISITI con le INTESE REGIONALI 2017 e NON UTILIZZATI per IMPEGNI DI SPESA IN CONTO CAPITALE per investimenti ai sensi dell'art. 2 del D.P.C.M. n. 21/2017. (4 - 5 - 5B)	0	0
7) SPAZI FINANZIARI ACQUISITI con il Patto di "SOLIDARIETA' NAZIONALE ORIZZONTALE", ai sensi dell'art. 4 del D.P.C.M. n. 21/2017.	0	0
8) IMPEGNI DI SPESA IN CONTO CAPITALE per investimenti assunti a valere sugli spazi acquisiti con il Patto di "SOLIDARIETA' NAZIONALE ORIZZONTALE", ai sensi dell'art. 4 del D.P.C.M. n. 21/2017 e relativi ad opere pubbliche oggetto di monitoraggio BDAP-MOP ai sensi del D. Lgs n. 229/2011	0	0
8A) di cui Fondo pluriennale vincolato in c/capitale al netto della quota finanziata da debito (Opere pubbliche - BDAP MOP)	0	0
8B) IMPEGNI DI SPESA IN CONTO CAPITALE per investimenti assunti a valere sugli spazi acquisiti con il Patto di "SOLIDARIETA' NAZIONALE ORIZZONTALE", ai sensi dell'art. 4 del D.P.C.M. n. 21/2017 e e NON oggetto di monitoraggio BDAP-MOP ai sensi del D. Lgs n. 229/2011 (Altri investimenti)	0	0
9) SPAZI FINANZIARI ACQUISITI con il Patto di "SOLIDARIETA' NAZIONALE ORIZZONTALE" e NON UTILIZZATI per IMPEGNI DI SPESA IN CONTO CAPITALE per investimenti, ai sensi dell'art. 4 del D.P.C.M. n. 21/2017. (7 - 8 - 8B)	0	0
Q) OBIETTIVO DI SALDO FINALE DI COMPETENZA 2017 RIDETERMINATO a seguito del recupero degli spazi finanziari acquisiti nell'anno 2017 e NON utilizzati (Q = 0 + 3 + 6 + 9)	0	0
R) DIFFERENZA TRA IL SALDO TRA ENTRATE E SPESE FINALI E OBIETTIVO DI SALDO FINALE DI COMPETENZA RIDETERMINATO (R = N-Q) (6)	68	29

CASPERIA li, 31.12.2017

Il Responsabile del Servizio Finanziario  
Mancini Alberto




Alla luce di quanto evidenziato nella relazione, ai sensi dell'art. 49, comma 1 del D. Lgs. 18 agosto 2000, n. 267 si esprime PARERE FAVOREVOLE sotto il profilo della regolarità tecnica e contabile.

Il Responsabile del Servizio Finanziario  
(Alberto Manzini)



Il Sindaco  
(Stefano Petrocchi)



# COMUNE DI CASPERIA


Provincia di Rieti

## Relazione del revisore unico

- *sulla proposta di  
deliberazione consiliare del  
rendiconto della gestione*
- *sullo schema di rendiconto*

anno  
2017

IL REVISORE UNICO





## Sommario

INTRODUZIONE.....	4
CONTO DEL BILANCIO.....	6
Verifiche preliminari.....	6
Gestione Finanziaria .....	6
Risultati della gestione.....	7
Fondo di cassa.....	7
Risultato della gestione di competenza .....	8
Risultato di amministrazione.....	12
VERIFICA CONGRUITA' FONDI.....	16
Fondo Pluriennale vincolato .....	16
Fondo crediti di dubbia esigibilità.....	16
Fondi spese e rischi futuri.....	16
VERIFICA OBIETTIVI DI FINANZA PUBBLICA .....	17
Contributi permessi a costruire e relative sanzioni.....	19
VERIFICA RISPETTO VINCOLI IN MATERIA DI CONTENIMENTO DELLE SPESE....	22
ANALISI INDEBITAMENTO E GESTIONE DEL DEBITO.....	23
ANALISI DELLA GESTIONE DEI RESIDUI.....	24
ANALISI E VALUTAZIONE DEI DEBITI FUORI BILANCIO.....	26
TEMPESTIVITA' PAGAMENTI E COMUNICAZIONE RITARDI .....	26
PARAMETRI DI RISCONTRO DELLA SITUAZIONE DI DEFICITARIETA' STRUTTURALE.....	27
CONTO ECONOMICO.....	27
STATO PATRIMONIALE.....	27
RELAZIONE DELLA GIUNTA AL RENDICONTO .....	28
IRREGOLARITA' NON SANATE, RILIEVI, CONSIDERAZIONI E PROPOSTE.....	28
CONCLUSIONI .....	28



# Comune di Casperia

Verbale n. 21 del 22 giugno 2018

## RELAZIONE SUL RENDICONTO 2017


Il Revisore ha esaminato lo schema di rendiconto dell'esercizio finanziario per l'anno 2017, unitamente agli allegati di legge, e la proposta di deliberazione consiliare del rendiconto della gestione 2017 operando ai sensi e nel rispetto:

- del D.lgs. 18 agosto 2000, n. 267 «Testo unico delle leggi sull'ordinamento degli enti locali»;
- del D.lgs. 23 giugno 2011 n.118 e dei principi contabili 4/2 e 4/3;
- degli schemi di rendiconto di cui all'allegato 10 al d.lgs.118/2011;
- dello statuto comunale e del regolamento di contabilità;
- dei principi di vigilanza e controllo dell'organo di revisione degli enti locali approvati dal Consiglio nazionale dei dottori commercialisti ed esperti contabili;

presenta

l'allegata relazione sulla proposta di deliberazione consiliare del rendiconto della gestione e sullo schema di rendiconto per l'esercizio finanziario 2017 del Comune di Casperia che forma parte integrante e sostanziale del presente verbale.

Roma, 22 giugno 2018

Il Revisore Unico  


## INTRODUZIONE

Il sottoscritto ARIANNA PEREZ, revisore nominato con delibera dell'organo consiliare n. 22 del 13 giugno 2016;

♦ ricevuta in data 23 maggio 2018 la proposta di delibera consiliare e lo schema del rendiconto per l'esercizio 2017, approvati con delibera della giunta comunale n. 46 del 17 aprile 2018, completi dei seguenti documenti obbligatori ai sensi del Decreto Legislativo 18 agosto 2000, n. 267 (Testo unico delle leggi sull'ordinamento degli enti locali – di seguito TUEL):

- a) Conto del bilancio;
- b) Conto economico;
- c) Stato patrimoniale;

e corredati dai seguenti allegati disposti dalla legge e necessari per il controllo:

- la relazione sulla gestione dell'organo esecutivo con allegato l'indicatore annuale di tempestività dei pagamenti;
  - la delibera dell'organo esecutivo di riaccertamento ordinario dei residui attivi e passivi;
  - il conto del tesoriere (art. 226 TUEL);
  - il conto degli agenti contabili (art. 233 TUEL);
  - il prospetto dimostrativo del risultato di gestione e di amministrazione;
  - il prospetto concernente la composizione, per missioni e programmi, del fondo pluriennale vincolato;
  - il prospetto concernente la composizione del fondo crediti di dubbia esigibilità;
  - la tabella dimostrativa degli accertamenti assunti nell'esercizio in corso e negli esercizi precedenti imputati agli esercizi successivi;
  - la tabella dimostrativa degli impegni assunti nell'esercizio in corso e negli esercizi precedenti imputati agli esercizi successivi;
  - il prospetto dei dati SIOPE;
  - l'elenco dei residui attivi e passivi provenienti dagli esercizi anteriori a quello di competenza, distintamente per esercizio di provenienza e per capitolo;
  - l'elenco dei crediti inesigibili, stralciati dal conto del bilancio, sino al compimento dei termini di prescrizione;
  - la tabella dei parametri di riscontro della situazione di deficitarietà strutturale (D.M. 18/02/2013);
  - il piano degli indicatori e risultati di bilancio (art. 227/TUEL, c. 5);
  - la nota informativa che evidenzia gli impegni sostenuti derivanti dai contratti relativi a strumenti derivati o da contratti di finanziamento che includono una componente derivata (art. 62, comma 8 della Legge 133/08);
  - il prospetto spese di rappresentanza anno 2017 (art.16, D.L. 138/2011, c. 26, e D.M. 23/1/2012);
  - la certificazione rispetto obiettivi anno 2017 del saldo di finanza pubblica;
  - l'attestazione, rilasciata dai responsabili dei servizi, dell'insussistenza alla chiusura dell'esercizio di debiti fuori bilancio;
  - elenco delle entrate e spese non ricorrenti;
- ♦ visto il bilancio di previsione dell'esercizio 2017 con le relative delibere di variazione;
- ♦ viste le disposizioni della parte II – ordinamento finanziario e contabile del Tuel;
- ♦ visto in particolare l'articolo 239, comma 1 lettera d) del TUEL;



- ◆ visto il D.lgs. 118/2011
- ◆ visti i principi contabili applicabili agli enti locali per l'anno 2017;

#### RILEVATO

- che "al primo rendiconto di affiancamento della contabilità economico-patrimoniale alla contabilità finanziaria previsto dall'art.2, commi 1 e 2, è allegato anche lo stato patrimoniale iniziale" ai sensi dell'art.11 comma 13 D.Lgs.118/2011 e nel rispetto del principio contabile applicato 4/3;

- che l'Ente non è in dissesto;
- che l'Ente non sta attuando un piano di riequilibrio finanziario pluriennale;
- l'Ente partecipa all'Unione dei Comuni NOVA SABINA

#### TENUTO CONTO CHE

- ◆ durante l'esercizio le funzioni sono state svolte in ottemperanza alle competenze contenute nell'art. 239 del TUEL avvalendosi per il controllo di regolarità amministrativa e contabile di tecniche motivate di campionamento;
- ◆ il controllo contabile è stato svolto in assoluta indipendenza soggettiva ed oggettiva nei confronti delle persone che determinano gli atti e le operazioni dell'ente;
- ◆ si è provveduto a verificare la regolarità ed i presupposti delle variazioni di bilancio approvate nel corso dell'esercizio dalla Giunta, dal responsabile del servizio finanziario e dai dirigenti, anche nel corso dell'esercizio provvisorio;

In particolare, ai sensi art. 239 comma 1 lett. b) 2, è stata verificata l'esistenza dei presupposti relativamente le seguenti variazioni di bilancio:

Variazioni di bilancio totali	n. 5
di cui variazioni di Consiglio	n. 1
di cui variazioni di Giunta con i poteri del consiglio a ratifica ex art. 175 c. 4 Tuel	n. 4
di cui variazioni di Giunta con i poteri propri ex art. 175 comma 5 bis Tuel	n. 0
di cui variazioni responsabile servizio finanziario ex art. 175 c. 5 quater Tuel	n. 0
di cui variazioni altri responsabili se previsto dal regolamento di contabilità	n. 0

- ◆ le funzioni richiamate e i relativi pareri espressi dal revisore risultano dettagliatamente riportati nei verbali dal n. 4 al n. 13 e nelle carte di lavoro;
- ◆ le irregolarità non sanate, i principali rilievi e suggerimenti espressi durante l'esercizio sono evidenziati nell'apposita sezione della presente relazione.

#### RIPORTA

i risultati dell'analisi e le attestazioni sul rendiconto per l'esercizio 2017.



## CONTO DEL BILANCIO

### Verifiche preliminari

Il Revisore ha verificato utilizzando, ove consentito, motivate tecniche di campionamento:

- la regolarità delle procedure per la contabilizzazione delle entrate e delle spese in conformità alle disposizioni di legge e regolamentari;
- la corrispondenza tra i dati riportati nel conto del bilancio con quelli risultanti dalle scritture contabili;
- il rispetto del principio della competenza finanziaria nella rilevazione degli accertamenti e degli impegni;
- la corretta rappresentazione del conto del bilancio nei riepiloghi e nei risultati di cassa e di competenza finanziaria;
- la corrispondenza tra le entrate a destinazione specifica e gli impegni di spesa assunti in base alle relative disposizioni di legge;
- l'equivalenza tra gli accertamenti di entrata e gli impegni di spesa nelle partite di giro e nei servizi per conto terzi;
- il rispetto dei limiti di indebitamento e del divieto di indebitarsi per spese diverse da quelle d'investimento;
- il rispetto degli obiettivi di finanza pubblica e nel caso negativo della corretta applicazione delle sanzioni;
- il rispetto del contenimento e riduzione delle spese di personale e dei vincoli sulle assunzioni;
- il rispetto dei vincoli di spesa per acquisto di beni e servizi;
- che l'ente ha provveduto alla verifica degli equilibri finanziari ai sensi dell'art. 193 del TUEL con delibera n. 32 in data 31 luglio 2017;
- che l'ente ha provveduto al riaccertamento ordinario dei residui con atto della G.C. n. 40 del 10 aprile 2018 come richiesto dall'art. 228 comma 3 del TUEL;
- che l'ente ha adempiuto agli obblighi fiscali relativi a: I.V.A., I.R.A.P., sostituti d'imposta e degli obblighi contributivi;

### Gestione Finanziaria

Il Revisore, in riferimento alla gestione finanziaria, rileva e attesta che:

- risultano emessi n. 687 reversali e n. 841 mandati;
- i mandati di pagamento risultano emessi in forza di provvedimenti esecutivi (e/o contratti) e sono regolarmente estinti;
- il ricorso all'anticipazione di tesoreria è stato effettuato nei limiti previsti dall'articolo 222 del TUEL ed è stato determinato da momentanea indisponibilità di cassa;
- gli utilizzi, in termini di cassa, di entrate aventi specifica destinazione per il finanziamento di spese correnti sono stati effettuati nel rispetto di quanto previsto dall'articolo 195 del TUEL e al 31/12/2017 risultano **totalmente** reintegrati;
- il ricorso all'indebitamento è stato effettuato nel rispetto dell'art. 119 della Costituzione e degli articoli 203 e 204 del TUEL, rispettando i limiti di cui al primo del citato articolo 204;
- gli agenti contabili, in attuazione degli articoli 226 e 233 del TUEL, hanno reso il conto della loro gestione entro il 30 gennaio 2018, allegando i documenti previsti;
- i pagamenti e le riscossioni, sia in conto competenza che in conto residui, coincidono con il conto del tesoriere dell'ente, banca di Credito Cooperativo di Roma Ag. n. 55, reso entro il 30 gennaio 2018 e si compendiano nel seguente riepilogo:

## **Risultati della gestione**

### **Fondo di cassa**

Il fondo di cassa al 31/12/2017 risultante dal conto del Tesoriere **corrisponde** alle risultanze delle scritture contabili dell'Ente.

Fondo di cassa netto al 31 dicembre 2017 (da conto del Tesoriere)	195.232,45
Fondo di cassa netto al 31 dicembre 2017 (da scritture contabili)	195.232,45

L'anticipazione di cassa non restituita al 31/12/2017, ammonta ad euro **ZERO**.

Il fondo di cassa vincolato è così determinato:

Fondo di cassa al 31 dicembre 2017	195.232,45
Di cui: quota vincolata del fondo di cassa al 31/12/2017 (a)	
Quota vincolata utilizzata per spese correnti non reintegrata al 31/12/2017 (b)	-
<b>TOTALE QUOTA VINCOLATA AL 31 DICEMBRE 2017 (a) + (b)</b>	

L'ente ha provveduto all'accertamento della consistenza della cassa vincolata alla data del 31/12/2017.

L'importo della cassa vincolata risultante dalle scritture dell'ente al 31/12/2017 corrisponde a quello risultante dal conto del Tesoriere.

La situazione di cassa dell'Ente al 31/12 degli ultimi tre esercizi, evidenziando l'eventuale presenza di anticipazioni di cassa rimaste inestinte alla medesima data del 31/12 di ciascun anno, è la seguente:

<b>SITUAZIONE DI CASSA</b>	<b>2015</b>	<b>2016</b>	<b>2017</b>
Disponibilità	301.024,22	192.100,68	195.232,45
Anticipazioni	311.457,33	0,00	163.384,83
Anticipazione liquidità Cassa DD.PP.	77.895,61		

<b>ANTICIPAZIONE DI TESORERIA E UTILIZZO CASSA VINCOLATA</b>	<b>2015</b>	<b>2016</b>	<b>2017</b>
Importo dell'anticipazione complessivamente concessa ai sensi dell'art.222 del TUEL			300.000,00
Importo delle entrate vincolate utilizzate in termini di cassa per spese correnti ai sensi dell'art.195 co.2 del TUEL	478.244,90	114.493,70	252.496,38
Giorni di utilizzo dell'anticipazione		0	74
Utilizzo medio dell'anticipazione		0,00	5.783,14
Utilizzo massimo dell'anticipazione		0,00	66.443,14
Entità anticipazione complessivamente corrisposta		0,00	163.384,83
Entità anticipazione non restituita al 31/12	0,00	0,00	0,00

Il limite massimo dell'anticipazione di tesoreria ai sensi dell'art. 222 del Tuel nell'anno 2017 è stato di euro 300.000,00

Il continuo ricorso all'anticipazione di cassa deriva dai seguenti elementi di criticità:

- entità dei residui attivi superiore a quella dei residui passivi causata da difficoltà di recupero.

### Risultato della gestione di competenza

Il risultato della gestione di competenza presenta un disavanzo di Euro 799,08, come risulta dai seguenti elementi:

RISULTATO DELLA GESTIONE DI COMPETENZA		2017
Accertamenti di competenza	+	1.821.839,21
Impegni di competenza	-	1.846.879,49
<b>SALDO</b>		<b>- 25.040,28</b>
Quota FPV iscritta in entrata al 01/01	+	24.241,20
Impegni confluiti in FPV al 31/12	-	
<b>SALDO DELLA GESTIONE DI COMPETENZA</b>		<b>- 799,08</b>

### Risultato della gestione di competenza con applicazione avanzo e disavanzo

Saldo della gestione di competenza	+	- 799,08
Eventuale avanzo di amministrazione applicato	+	11.875,20
Quota disavanzo ripianata	-	
<b>SALDO</b>		<b>11.076,12</b>

La gestione della parte corrente, distinta dalla parte in conto capitale, integrata con l'applicazione a bilancio dell'avanzo / disavanzo derivante dagli esercizi precedenti, presenta per l'anno 2017 la seguente situazione:

EQUILIBRIO ECONOMICO-FINANZIARIO		COMPETENZA (ACCERTAMENTI E IMPEGNI IMPUTATI ALL'ESERCIZIO)	
Fondo di cassa all'inizio dell'esercizio		192.100,68	
A) Fondo pluriennale vincolato per spese correnti iscritto in entrata	(+)		0,00
AA) Recupero disavanzo di amministrazione esercizio precedente	(-)		947,33
B) Entrate Titolo 100 - 2.00 - 3.00 <i>di cui per estinzione anticipata di prestiti</i>	(+)		1.491.13,89 0,00
C) Entrate Titolo 4.02.06 - Contributi agli investimenti direttamente destinati al rimborso dei prestiti da amministrazioni pubbliche	(+)		0,00
D) Spese Titolo 100 - Spese correnti	(-)		983.769,71
DD) Fondo pluriennale vincolato di parte corrente (di spesa)	(-)		0,00
E) Spese Titolo 2.04 - Altri trasferimenti in conto capitale	(-)		0,00
F) Spese Titolo 4.00 - Quote di capitale amm.to dei mutui e prestiti obbligazionari <i>di cui per estinzione anticipata di prestiti</i>	(-)		296.10,95 0,00
<i>- di cui Fondo anticipazioni di liquidità (DL 35/2013 e successive modifiche e rifinanziamenti)</i>			0,00
<b>G) Somma finale (G=A-AA+B+C-D-DD-E-F)</b>			<b>263.15,90</b>
<b>ALTRE POSTE DIFFERENZIALI, PER ECCEZIONI PREVISTE DA NORME DI LEGGE E DAI PRINCIPI CONTABILI, CHE HANNO EFFETTO SULL'EQUILIBRIO EX ARTICOLO 162, COMMA 6, DEL TESTO UNICO DELLE LEGGI SULL'ORDINAMENTO DEGLI ENTI LOCALI</b>			
H) Utilizzo avanzo di amministrazione per spese correnti <i>di cui per estinzione anticipata di prestiti</i>	(+)		1.875,20 0,00
I) Entrate di parte capitale destinate a spese correnti in base a specifiche disposizioni di legge o dei principi contabili <i>di cui per estinzione anticipata di prestiti</i>	(+)		0,00 0,00
L) Entrate di parte corrente destinate a spese di investimento in base a specifiche disposizioni di legge o dei principi contabili	(-)		0,00
M) Entrate da accensione di prestiti destinate a estinzione anticipata dei prestiti	(+)		0,00
<b>EQUILIBRIO DI PARTE CORRENTE (*)</b>	<b>O=G+H+I-L+M</b>		<b>38.191,10</b>
P) Utilizzo avanzo di amministrazione per spese di investimento	(+)		0,00
Q) Fondo pluriennale vincolato per spese in conto capitale iscritto in entrata	(+)		242.412,00
R) Entrate Titoli 4.00-5.00-6.00	(+)		22.560,98
C) Entrate Titolo 4.02.06 - Contributi agli investimenti direttamente destinati al rimborso dei prestiti da amministrazioni pubbliche	(-)		0,00
I) Entrate di parte capitale destinate a spese correnti in base a specifiche disposizioni di legge o dei principi contabili	(-)		0,00
S1) Entrate Titolo 5.02 per Riscossione crediti di breve termine	(-)		0,00
S2) Entrate Titolo 5.03 per Riscossione crediti di medio-lungo termine	(-)		0,00
T) Entrate Titolo 5.04 relative a Altre entrate per riduzione di attività finanziarie	(-)		0,00
L) Entrate di parte corrente destinate a spese di investimento in base a specifiche disposizioni di legge o dei principi contabili	(+)		0,00
M) Entrate da accensione di prestiti destinate a estinzione anticipata dei prestiti	(-)		0,00
U) Spese Titolo 2.00 - Spese in conto capitale	(-)		282.334,49
UU) Fondo pluriennale vincolato in c/capitale (di spesa)	(-)		0,00
V) Spese Titolo 3.01 per Acquisizioni di attività finanziarie	(-)		0,00
E) Spese Titolo 2.04 - Altri trasferimenti in conto capitale	(+)		0,00
<b>EQUILIBRIO DI PARTE CAPITALE Z= P+Q+R-C-I-S1-S2-T+L-M-U-UU-V+E</b>			<b>-36532,31</b>
S1) Entrate Titolo 5.02 per Riscossione crediti di breve termine	(+)		0,00
S2) Entrate Titolo 5.03 per Riscossione crediti di medio-lungo termine	(+)		0,00
T) Entrate Titolo 5.04 relative a Altre entrate per riduzione di attività finanziarie	(+)		0,00
X1) Spese Titolo 3.02 per Concessione crediti di breve termine	(-)		0,00
X2) Spese Titolo 3.03 per Concessione crediti di medio-lungo termine	(-)		0,00
Y) Spese Titolo 3.04 per Altre spese per incremento di attività finanziarie	(-)		0,00



<b>Saldo corrente al fini della copertura degli investimenti pluriennali:</b>			
Equilibrio di parte corrente (O)			<b>38191,10</b>
Utilizzo risultato di amministrazione per il finanziamento di spese correnti (H)	(-)		11875,20
Entrate non ricorrenti che non hanno dato copertura a impegni	(-)		0,00
<b>Equilibrio di parte corrente ai fini della copertura degli investimenti plurienn.</b>			<b>26315,90</b>

## Evoluzione del Fondo pluriennale vincolato (FPV) nel corso dell'esercizio 2017

Il Fondo pluriennale vincolato nasce dall'applicazione del principio della competenza finanziaria di cui all'allegato 4/2 al D. Lgs.118/2011 per rendere evidente al Consiglio Comunale la distanza temporale intercorrente tra l'acquisizione dei finanziamenti e l'effettivo impiego di tali risorse.

Il Revisore ha verificato con la tecnica del campionamento:

- a) la fonte di finanziamento del FPV di parte corrente e di parte capitale;
- b) la sussistenza dell'accertamento di entrata relativo a obbligazioni attive scadute ed esigibili che contribuiscono alla formazione del FPV;
- c) la costituzione del FPV in presenza di obbligazioni giuridiche passive perfezionate;
- d) la corretta applicazione dell'art.183, comma 3 del TUEL in ordine al FPV riferito ai lavori pubblici;
- e) la formulazione di adeguati cronoprogrammi di spesa in ordine alla imputazione e reimputazione di impegni e di residui passivi coperti dal FPV;
- f) l'esigibilità dei residui passivi coperti da FPV negli esercizi 2017-2018-2019 di riferimento.

La composizione del FPV finale 31/12/2017 è la seguente:

FPV	01/01/2017	31/12/2017
FPV di parte corrente	0,00	0,00
FPV di parte capitale	24.241,20	0,00

ENTRATE A DESTINAZIONE SPECIFICA		
	Entrate	Spese
Per funzioni delegate dalla Regione		
Per fondi comunitari ed internazionali		
Per imposta di scopo		
Per TARI	227.700,00	227.700,00
Per contributi agli investimenti		
Per contributi straordinari		
Per monetizzazione aree standard		
Per proventi alienazione alloggi e.r.p.		
Per entrata da escavazione e cave per recupero ambientale		
Per sanzioni amministrative pubblicità		
Per imposta pubblicità sugli ascensori		
Per sanzioni amministrative codice della strada(parte vincolata)		
Per proventi parcheggi pubblici		
Per contributi c/impianti		
Per mutui		
Per imposta di soggiorno e sbarco		
Altro (da specificare)		
<b>Totale</b>	<b>227.700,00</b>	<b>227.700,00</b>

## Entrate e spese non ricorrenti

Al risultato di gestione 2017 hanno contribuito le seguenti entrate e spese non ricorrenti:

<b>ENTRATE E SPESE NON RICORRENTI</b>	
<b>Entrate non ricorrenti</b>	
<b>Tipologia</b>	<b>Accertamenti</b>
Entrate da titoli abitativi edilizi	18.691,72
Entrate per sanatoria abusi edilizi e sanzioni	
Recupero evasione tributaria	
Entrate per eventi calamitosi	
Canoni concessori pluriennali	
Sanzioni per violazioni al codice della strada	
Altre (da specificare)	
<b>Totale entrate</b>	<b>18.691,72</b>
<b>Spese non ricorrenti</b>	
<b>Tipologia</b>	<b>Impegni</b>
Consultazioni elettorali o referendarie locali	
Ripiano disavanzi aziende riferiti ad anni pregressi	
Oneri straordinari della gestione corrente	
Spese per eventi calamitosi	
Sentenze esecutive ed atti equiparati	
Altre (da specificare)	
<b>Totale spese</b>	<b>0,00</b>
<b>Sbilancio entrate meno spese non ricorrenti</b>	<b>18.691,72</b>

Si rammenta a tal proposito che lo sbilancio positivo fra entrate e spese non ricorrenti ai fini degli equilibri di bilancio deve finanziare spese del titolo 2.

## Risultato di amministrazione

Il Revisore ha verificato e attesta che:

- Il risultato di amministrazione dell'esercizio 2017, presenta un **avanzo** di Euro 540.203,33, come risulta dai seguenti elementi:

		GESTIONE		
		RESIDUI	COMPETENZA	TOTALE
Fondo cassa al 1° gennaio				192.100,68
RISCOSSIONI	(+)	279.115,45	1.383.640,08	1.662.755,53
PAGAMENTI	(-)	377.991,94	1.281.631,82	1.659.623,76
SALDO DI CASSA AL 31 DICEMBRE	(=)			195.232,45
PAGAMENTI per azioni esecutive non regolarizzate al 31 dicembre	(-)			0,00
FONDO DI CASSA AL 31 DICEMBRE	(=)			195.232,45
RESIDUI ATTIVI	(+)	870.311,34	438.199,13	1.308.510,47
<i>di cui derivanti da accertamenti di tributi effettuati sulla base della stima del dipartimento delle finanze</i>				0,00
RESIDUI PASSIVI	(-)	398.291,92	565.247,67	963.539,59
FONDO PLURIENNALE VINCOLATO PER SPESE CORRENTI <sup>(1)</sup>	(-)			0,00
FONDO PLURIENNALE VINCOLATO PER SPESE IN CONTO CAPITALE <sup>(1)</sup>	(-)			0,00
RISULTATO DI AMMINISTRAZIONE AL 31 DICEMBRE 2017 (A)	(=)			540.203,33
(1) Indica l'importo del fondo pluriennale vincolato risultante dal conto del bilancio (in spesa).				

b) Il risultato di amministrazione nell'ultimo triennio ha avuto la seguente evoluzione:

EVOLUZIONE DEL RISULTATO D'AMMINISTRAZIONE			
	2015	2016	2017
Risultato di amministrazione (+/-)	503.489,01	555.246,80	540.203,33
di cui:			
a) Parte accantonata	30.422,00	516.134,56	531.060,08
b) Parte vincolata	437.191,42		
c) Parte destinata a investimenti	434,38		
e) Parte disponibile (+/-) *	35.441,21	39.112,24	9.143,25

- c) il risultato di amministrazione è correttamente suddiviso nei seguenti fondi tenendo anche conto della natura del finanziamento:

Composizione del risultato di amministrazione al 31 dicembre 2017:	
Risultato di amministrazione	540.203,33
Parte accantonata <sup>(3)</sup>	
Fondo crediti di dubbia esigibilità al 31/12/2017 <sup>(4)</sup>	213.552,00
Fondo anticipazioni liquidità DL. 35 del 2013 e successive modifiche e rifinanziamenti	310.036,08
Fondo perdite società partecipate	
Fondo contenzioso	
Altri accantonamenti	7.472,00
<b>Totale parte accantonata (B)</b>	<b>531.060,08</b>
Parte vincolata	
Vincoli derivanti da leggi e dai principi contabili	
Vincoli derivanti da trasferimenti	
Vincoli derivanti dalla contrazione di mutui	
Vincoli formalmente attribuiti dall'ente	
Altri vincoli	
<b>Totale parte vincolata (C)</b>	<b>0,00</b>
Parte destinata agli investimenti	
<b>Totale parte destinata agli investimenti (D)</b>	<b>0,00</b>
<b>Totale parte disponibile (E=A-B-C-D)</b>	<b>9.143,25</b>
Se E è negativo, tale importo è iscritto tra le spese del bilancio di previsione come disavanzo da ripianare	
(3)	Non comprende il fondo pluriennale vincolato.
(4)	Indicare l'importo del Fondo crediti di dubbia esigibilità risultante dall'allegato 8c)

### Variazione dei residui anni precedenti

La gestione dei residui di esercizi precedenti a seguito del riaccertamento ordinario deliberato con atto G.C. n. 40 del 10 aprile 2018 ha comportato le seguenti variazioni:

VARIAZIONE RESIDUI				
	iniziali	riscossi	inseriti nel rendiconto	variazioni
Residui attivi	1.273.841,27	279.115,45	870.311,34	124.414,48
Residui passivi	886.453,95	377.991,94	398.291,92	110.170,09

### Conciliazione dei risultati finanziari

La conciliazione tra il risultato della gestione di competenza e il risultato di amministrazione scaturisce dai seguenti elementi:

RISCONTRO RISULTATI DELLA GESTIONE		
<b>Gestione di competenza</b>		<b>2017</b>
saldo gestione di competenza	(+ o -)	11.076,12
<b>SALDO GESTIONE COMPETENZA</b>		<b>11.076,12</b>
<b>Gestione dei residui</b>		
Maggiori residui attivi riaccertati (+)		
Minori residui attivi riaccertati (-)		124.414,48
Minori residui passivi riaccertati (+)		110.170,09
<b>SALDO GESTIONE RESIDUI</b>		<b>-14.244,39</b>
<b>Riepilogo</b>		
SALDO GESTIONE COMPETENZA		11.076,12
SALDO GESTIONE RESIDUI		-14.244,39
AVANZO ESERCIZI PRECEDENTI APPLICATO		
AVANZO ESERCIZI PRECEDENTI NON APPLICATO		
<b>RISULTATO DI AMMINISTRAZIONE AL 31.12.2017</b>	<b>(A)</b>	<b>-3.168,27</b>

## VERIFICA CONGRUITA' FONDI

### Fondo Pluriennale vincolato

Il Fondo Pluriennale vincolato nasce dall'applicazione del principio della competenza finanziaria di cui all'allegato 4/2 al D.Lgs.118/2011 e s.m.i..

Nel caso di specie il fondo risulta pari a zero.

### Fondo crediti di dubbia esigibilità

L'ente ha provveduto all'accantonamento di una quota del risultato di amministrazione al fondo crediti di dubbia esigibilità come richiesto al punto 3.3 del principio contabile applicato 4.2. al D.Lgs.118/2011 e s.m.i..

Per la determinazione del F.C.D.E. l'Ente ha utilizzato il:

- Metodo ordinario

Il fondo crediti di dubbia esigibilità da accantonare nel rendiconto 2017 da calcolare col metodo ordinario è determinato applicando al volume dei residui attivi riferiti alle entrate di dubbia esigibilità, la percentuale determinata come complemento a 100 della media delle riscossioni in conto residui intervenuta nel quinquennio precedente rispetto al totale dei residui attivi conservati al primo gennaio degli stessi esercizi.

L'Ente ha evidenziato nella Relazione al Rendiconto le diverse modalità di calcolo applicate (media semplice, media ponderata, ecc.) in relazione alle singole tipologie di entrata.

In applicazione del metodo ordinario, l'accantonamento a F.C.D.E. iscritto a rendiconto ammonta a complessivi euro 213.551,98.

Con riferimento ai crediti riconosciuti inesigibili, il Revisore ha verificato l'avvenuto mantenimento nello Stato patrimoniale di detti crediti, ai sensi dell'art.230, comma 5, del TUEL e la prosecuzione delle azioni di recupero

### Fondi spese e rischi futuri

Non sono stati fatti accantonamenti

### Fondo contenziosi

Non sono stati fatti accantonamenti

### Fondo indennità di fine mandato

È stato costituito un fondo per indennità di fine mandato, così determinato:

Somme già accantonate nell'avanzo del rendiconto dell'esercizio precedente (eventuale)	
Somme previste nel bilancio dell'esercizio cui il rendiconto si riferisce	2.472,00
<b>TOTALE ACCANTONAMENTO FONDO INDENNITA' FINE MANDATO</b>	<b>2.472,00</b>

### Altri fondi e accantonamenti

Sono stati accantonati € 5.000,00 per rinnovi contrattuali dipendenti.

## VERIFICA OBIETTIVI DI FINANZA PUBBLICA

L'Ente ha conseguito il saldo relativo al rispetto degli obiettivi dei vincoli di finanza pubblica per l'esercizio 2017, ai sensi della Legge 243/2012, come modificata dalla Legge 164/2016.

L'ente ha provveduto in data 02 maggio 2018 a trasmettere al Ministero dell'economia e delle finanze, la certificazione secondo i prospetti allegati al decreto del Ministero dell'Economia e delle finanze

Il Revisore ha provveduto a verificare che i dati trasmessi con la certificazione dei risultati corrispondono alle risultanze del Rendiconto della Gestione.

### **ANALISI DI PARTICOLARI ENTRATE IN TERMINI DI EFFICIENZA NELLA FASE DI ACCERTAMENTO E RISCOSSIONE E ANDAMENTO DELLA RISCOSSIONE IN CONTO RESIDUI ED ENTITA' DEL FONDO CREDITI DI DUBBIA ESIGIBILITA'**

#### **Entrate per recupero evasione tributaria**

In merito all'attività di controllo delle dichiarazioni e dei versamenti il Revisore rileva che non sono stati conseguiti i risultati attesi e che in particolare le entrate per recupero evasione sono state le seguenti:

	Accertamenti (compet.)	Riscossioni (compet.)	% Risc. Su Accert.	somma a residuo	FCDE accanton comp 2017
Recupero evasione ICI/IMU	28.000,00	0,00	0,00%	28.000,00	
Recupero evasione TARSU/TIATASI			#DN/01	0,00	
Recupero evasione COSAP/TOSAP			#DN/01	0,00	
Recupero evasione altri tributi			#DN/01	0,00	
<b>Totale</b>	<b>28.000,00</b>	<b>0,00</b>	<b>0,00%</b>	<b>28.000,00</b>	

In merito si osserva che l'Ente deve sempre continuare a migliorare l'organizzazione delle risorse destinate alla fase di accertamento e riscossione dei crediti tributari.

La movimentazione delle somme rimaste a residuo per recupero evasione è stata la seguente:

	Importo	%
Residui attivi al 1/1/2017	78.134,76	
Residui riscossi nel 2017	22.312,34	
Residui eliminati (+) o riaccertati (-)		
Residui al 31/12/2017	55.822,42	71,44%
Residui della competenza	28.000,00	
Residui totali	83.822,42	
FCDE al 31/12/2017	54.420,00	64,92%

#### **IMU**

Le entrate accertate nell'anno 2017 sono **umentate di euro 8.651,51** rispetto a quelle indicate nel bilancio di previsione e ad oggi risultano interamente incassate.

La movimentazione delle somme rimaste a residuo per IMU è stata la seguente:



<b>Movimentazione delle somme rimaste a residuo per IMU</b>		
	Importo	%
Residui attivi al 1/1/2017	18.500,00	
Residui riscossi nel 201	14.838,42	
Residui eliminati (+) o riaccertati (-)		
Residui al 31/12/2017	3.661,58	19,79%
Residui della competenza	14.385,61	
Residui totali	18.047,19	
FCDE al 31/12/2017	0,00	0,00%

### TASI

Le entrate accertate nell'anno 2017 sono diminuite di Euro 988,50 rispetto a quelle previste.

La movimentazione delle somme rimaste a residuo per IMU è stata la seguente:

<b>Movimentazione delle somme rimaste a residuo per TASI</b>		
	Importo	%
Residui attivi al 1/1/2017	2.200,00	
Residui riscossi nel 201	294,46	
Residui eliminati (+) o riaccertati (-)	1.905,54	
Residui al 31/12/2017	0,00	0,00%
Residui della competenza	1.017,00	
Residui totali	1.017,00	
FCDE al 31/12/2017	0,00	0,00%

### TARSU-TIA-TARI

Le entrate accertate nell'anno 2017 sono rimaste invariate rispetto a quelle dell'esercizio 2016

La movimentazione delle somme rimaste a residuo per TARSU-TIA-TARI è stata la seguente:

<b>Movimentazione delle somme rimaste a residuo per TARSU-TIA-TARI</b>		
	Importo	%
Residui attivi al 1/1/2017	229.116,19	
Residui riscossi nel 201	43.196,59	
Residui eliminati (+) o riaccertati (-)		
Residui al 31/12/2017	185.919,60	81,15%
Residui della competenza	42.059,10	
Residui totali	227.978,70	
FCDE al 31/12/2017	142.896,61	#DIV/0!

## Contributi per permessi di costruire

Gli accertamenti negli ultimi tre esercizi hanno subito la seguente evoluzione:

Contributi permessi a costruire e relative sanzioni	2015	2016	2017
Accertamento	21.000,00	21.839,47	22.530,00
Riscossione	21.000,00	17.042,61	18.691,72

La destinazione percentuale del contributo al finanziamento della spesa del titolo 1 è stata la seguente: ZERO

Si rammenta che limitatamente all'esercizio 2017 l'utilizzo dei proventi da permessi di costruire è disciplinato dall'art. 1, comma 737, Lg. n. 208/2015 che consente che i proventi delle concessioni edilizie e delle relative sanzioni possano essere utilizzati fino al 100% del loro ammontare per spese di manutenzione ordinaria del verde, delle strade e del patrimonio comunale, nonché per la progettazione delle opere pubbliche, con l'obbligo di dimostrare nel prospetto specifico il perseguimento dell'equilibrio economico-finanziario previsto dall'articolo 162, comma 6 del Tuel mediante l'utilizzo di entrate di parte capitale (Titolo IV) avvalendosi della specifica eccezione di legge.

La movimentazione delle somme rimaste a residuo per contributo per permesso di costruire è stata la seguente:

	Importo	%
Residui attivi al 1/1/2017	4.796,86	
Residui riscossi nel 2017	4.796,86	
Residui eliminati (+) o riaccertati (-)	0,00	
Residui al 31/12/2017	0,00	0,00%
Residui della competenza	3.838,28	
Residui totali	3.838,28	
FCDE al 31/12/2017	0	#DIV/0!

## Sanzioni amministrative pecuniarie per violazione codice della strada

(artt. 142 e 208 D.Lgs. 285/92) NON RICORRE LA FATTISPECIE SERVIZIO GESTITO UNIONE

## ANALISI DEI SERVIZI A DOMANDA INDIVIDUALE

Si attesta che l'ente non essendo in dissesto finanziario, né strutturalmente deficitario in quanto non supera oltre la metà dei parametri obiettivi definiti dal decreto del Ministero dell'Interno del 18/2/2013, ed avendo presentato il certificato del rendiconto 2016 entro i termini di legge, non ha avuto l'obbligo di assicurare per l'anno 2017, la copertura minima dei costi dei servizi a domanda individuale, acquedotto e smaltimento rifiuti.

**Si riportano di seguito un dettaglio dei proventi e dei costi dei servizi a domanda individuale**

<b>RENDICONTO 2017</b>	<b>Proventi</b>	<b>Costi</b>	<b>Saldo</b>	<b>% di copertura realizzata</b>	<b>% di copertura prevista</b>
Asilo nido			0,00	#DIV/0!	
Casa riposo anziani			0,00	#DIV/0!	
Fiere e mercati			0,00	#DIV/0!	
Mense scolastiche	16.000,00	37.561,41	-21.561,41	42,60%	
Musei e pinacoteche			0,00	#DIV/0!	
Teatri, spettacoli e mostre			0,00	#DIV/0!	
Colonie e soggiorni stagionali			0,00	#DIV/0!	
Corsi extrascolastici			0,00	#DIV/0!	
Impianti sportivi			0,00	#DIV/0!	
Parchimetri			0,00	#DIV/0!	
Servizi turistici			0,00	#DIV/0!	
Trasporti funebri, pompe funebri			0,00	#DIV/0!	
Uso locali non istituzionali			0,00	#DIV/0!	
Centro creativo			0,00	#DIV/0!	
Altri servizi			0,00	#DIV/0!	
<b>Totali</b>	<b>16.000,00</b>	<b>37.561,41</b>	<b>-21.561,41</b>	<b>42,60%</b>	

**Spese correnti**

La comparazione delle spese correnti, riclassificate per macroaggregati, impegnate negli ultimi due esercizi evidenzia:

<b>Macroaggregati</b>		<b>rendiconto 2016</b>	<b>rendiconto 2017</b>	<b>variazione</b>
101	redditi da lavoro dipendente	239.937,01	246.948,69	7.011,68
102	imposte e tasse a carico ente	17.501,89	18.119,00	617,11
103	acquisto beni e servizi	319.332,51	276.246,98	-43.085,53
104	trasferimenti correnti	254.263,27	249.595,42	-4.667,85
105	trasferimenti di tributi	0,00	0,00	0,00
106	fondi perequativi	0,00	0,00	0,00
107	interessi passivi	79.637,34	78.457,24	-1.180,10
108	altre spese per redditi di capitale		0,00	0,00
109	rimborsi e poste correttive delle entrate	0,00	9.000,00	9.000,00
110	altre spese correnti	113.624,45	105.402,38	-8.222,07
	<b>TOTALE</b>	<b>1.024.296,47</b>	<b>983.769,71</b>	<b>-40.526,76</b>

**Spese per il personale**

La spesa per redditi di lavoro dipendente sostenuta nell'anno 2017, e le relative assunzioni hanno rispettato:

- i vincoli disposti dall'art. 3, comma 5 e 5 quater del D.L. 90/2014, dell'art.1 comma 228 della Legge 208/2015 e dell'art.16 comma 1 bis del D.L. 113/2016, e dall'art. 22 del D.L. 50/2017, sulle assunzioni di personale a tempo indeterminato per gli enti soggetti al

pareggio di bilancio e al comma 762 della Legge 208/2015, comma 562 della Legge 296/2006 per gli enti che nel 2015 non erano assoggettati al patto di stabilità;

- i vincoli disposti dall'art. 9, comma 28 del D.L. 78/2010 sulla spesa per personale a tempo determinato, con convenzioni o con contratti di collaborazione coordinata e continuativa;
- l'obbligo di riduzione della spesa di personale disposto dall'art. 1 comma 557 della Legge 296/2006 rispetto a valore medio del triennio 2011/2013 che risulta di euro 372.416,83;
- il limite di spesa per gli enti fuori patto posto dal comma 562;
- l'art.40 del D. Lgs. 165/2001;
- l'art. 22, co.2 del D.L. n. 50/2017: tale articolo ha modificato l'art. 1, co. 228, secondo periodo, della L. nr. 208/2015, prevedendo, a partire dal 2017, per i Comuni con popolazione compresa tra i 1.000 ed i 3.000 abitanti che hanno rilevato nell'anno precedente una spesa per il personale inferiore al 24% della media delle entrate correnti registrate nei conti consuntivi dell'ultimo triennio, l'innalzamento della percentuale del turnover da 75% al 100%;
- l'ammontare complessivo delle risorse destinate annualmente al trattamento accessorio del personale come previsto dal comma 2 dell'art.23 del D. Lgs. 75/2017.

Si rammenta che per i comuni con popolazione inferiore a 5.000 abitanti, il limite di spesa non si applica all'utilizzo di dipendenti a tempo pieno di altre amministrazioni locali autorizzati dall'amministrazione di provenienza, purché ciò avvenga nei limiti dell'ordinario orario di lavoro settimanale e non si tratti di prestazioni aggiuntive al di fuori dell'ordinario orario di lavoro. (deliberazione Corte conti, sezione autonomie, 20 maggio 2016, n. 23). Il limite di spesa non si applica anche per l'utilizzo contemporaneo di un dipendente da parte di più enti, all'interno dell'ordinario orario di lavoro, e per i dipendenti in posizione di comando. La minore spesa dell'ente titolare del rapporto di lavoro a tempo pieno non può, comunque, generare spazi da impiegare per spese aggiuntive di personale o nuove assunzioni.

Gli oneri della contrattazione decentrata impegnati nell'anno 2017, non superano il corrispondente importo impegnato per l'anno 2016 e sono automaticamente ridotti in misura proporzionale alla riduzione del personale in servizio, tenendo conto del personale assumibile ai sensi della normativa vigente, come disposto dall'art.9 del D.L. 78/2010.

La spesa di personale sostenuta nell'anno 2017 rientra nei limiti di cui all'art.1, comma 562 della Legge 296/2006.

	Media 2011/2013 2008 per enti non soggetti al patto	rendiconto 2017		
Spese macroaggregato 101	359.496,04	246.948,69		
Spese macroaggregato 103	1.281,28	276.246,98		
Irap macroaggregato 102	20.593,88	18.119,00		
Altre spese: reiscrizioni imputate all'esercizio successivo				
Altre spese: da specificare.....				
Altre spese: da specificare.....				
Altre spese: da specificare.....				
<b>Totale spese di personale (A)</b>	<b>381.371,20</b>	<b>541.314,67</b>		
(-) Componenti escluse (B)				
(-) Altre componenti escluse:	8.954,37			
di cui rinnovi contrattuali				
<b>(=) Componenti assoggettate al limite di spesa A-B</b>	<b>372.416,83</b>	<b>541.314,67</b>		
(ex art. 1, comma 557, legge n. 296/ 2006 o comma 562)				

Ai sensi dell'articolo 91 del TUEL e dell'articolo 35, comma 4, del D.Lgs. n. 165/2001 il Revisore ha espresso parere con verbale n. 4 del 10 maggio 2017 sul documento di programmazione triennale delle spese per il personale verificando la finalizzazione dello stesso alla riduzione

programmata delle spese.

Il Revisore ha accertato che gli istituti contrattuali previsti dall'accordo decentrato sono improntati ai criteri di premialità, riconoscimento del merito e della valorizzazione dell'impegno e della qualità della prestazione individuale del personale nel raggiungimento degli obiettivi programmati dall'ente come disposto dall'art. 40 bis del D.Lgs. n. 165/2001 e che le risorse previste dall'accordo medesimo sono compatibili con la programmazione finanziaria del comune, con i vincoli di bilancio ed il rispetto dei vincoli di finanza pubblica.

Il Revisore ha accertato che le risorse variabili di cui all'art. 15, c. 2 e 5, del CCNL 1999, sono state destinate per l'attivazione di nuovi servizi e/o all'incremento dei servizi esistenti.

## **VERIFICA RISPETTO VINCOLI IN MATERIA DI CONTENIMENTO DELLE SPESE**

L'Ente, non avendo provveduto all'approvazione del Rendiconto 2016 entro il termine del 30/04/2017 è tenuto al rispetto dei seguenti vincoli:

- Vincoli previsti dall'articolo 6 del dl 78/2010 e da successive norme di finanza pubblica in materia di:

- spese per studi ed incarichi di consulenza (comma 7);
- per relazioni pubbliche, convegni, pubblicità e di rappresentanza (comma 8);
- per sponsorizzazioni (comma 9);
- per attività di formazione (comma 13)

e dei vincoli previsti dall'art.27 comma 1 del D.L. 112/2008:

*«dal 1° gennaio 2009, le amministrazioni pubbliche riducono del 50% rispetto a quella dell'anno 2007, la spesa per la stampa delle relazioni e di ogni altra pubblicazione prevista da leggi e regolamenti e distribuita gratuitamente od inviata ad altre amministrazioni»*

### **Spese per incarichi di collaborazione autonoma – studi e consulenza**

L'ente ha rispettato il limite massimo per incarichi di collaborazione autonoma stabilito dall'art. 14 del D.L. n. 66/2014 non avendo superato le seguenti percentuali della spesa di personale risultante dal conto annuale del 2012:

- 4,5% con spesa di personale pari o inferiore a 5 milioni di euro;
- 1,1% con spesa di personale superiore a 5 milioni di euro.

Le spese impegnate per studi e consulenze rispettano il limite stabilito dall'art. 14 del d.l.66/2014.

### **Spese di rappresentanza**

Le spese di rappresentanza sostenute nel 2017 ammontano ad euro ZERO come da prospetto allegato al rendiconto.

### **Spese per autovetture**

(art.5 comma 2 D.L 95/2012)

Non ricorre la fattispecie.

### **Limitazione incarichi in materia informatica**

(L. n.228 del 24/12/2012, art.1 commi 146 e 147)

La spesa impegnata rispetta le condizioni di cui ai commi 146 e 147 dell'art.1 della legge 228/2012.

### Interessi passivi e oneri finanziari diversi

La spesa per interessi passivi sui prestiti, in ammortamento nell'anno 2017, ammonta ad euro 78.457,24 e rispetto al residuo debito al 1/1/2017, determina un tasso medio del 4,49%.

Gli interessi annuali relativi alle operazioni di indebitamento garantite con fidejussioni, rilasciate dall'Ente ai sensi dell'art. 207 del TUEL, ammontano ad euro ZERO

L'Ente non ha rilasciato garanzie a favore degli organismi partecipati.

In rapporto alle entrate accertate nei primi tre titoli l'incidenza degli interessi passivi è del 7,48 %.

### Spese in conto capitale

Dall'analisi delle spese in conto capitale di competenza si rileva quanto segue:

### **ANALISI INDEBITAMENTO E GESTIONE DEL DEBITO**

L'Ente ha rispettato il limite di indebitamento disposto dall'art. 204 del TUEL ottenendo le seguenti percentuali d'incidenza degli interessi passivi sulle entrate correnti:

Limite di indebitamento disposto dall'art. 204 del T.U.E.L.			
	2015	2016	2017
Controllo limite art. 204/TUEL	6,43%	7,11%	7,48%

L'indebitamento dell'ente ha avuto la seguente evoluzione:

L'indebitamento dell'ente ha avuto la seguente evoluzione			
Anno	2015	2016	2017
Residuo debito (+)	1.929.490,69	1.979.549,29	1.937.749,36
Nuovi prestiti (+)	77.985,67	0,00	
Prestiti rimborsati (-)	-27.927,07	-41.799,93	-29.610,95
Estinzioni anticipate (-)			
Altre variazioni +/- (da specificare)			
<b>Totale fine anno</b>	<b>1.979.549,29</b>	<b>1.937.749,36</b>	<b>1.908.138,41</b>
Nr. Abitanti al 31/12	1.246,00	1.242,00	1.257,00
Debito medio per abitante	1.588,72	1.560,18	1.518,01

Gli oneri finanziari per ammortamento prestiti ed il rimborso degli stessi in conto capitale registra la seguente evoluzione:

Oneri finanziari per ammortamento prestiti ed il rimborso degli stessi in conto capitale			
Anno	2015	2016	2017
Oneri finanziari	81.097,04	79.637,34	78.457,24
Quota capitale	27.927,07	41.799,83	29.610,95
<b>Totale fine anno</b>	<b>109.024,11</b>	<b>121.437,17</b>	<b>108.068,19</b>

L'ente nel 2017 ha effettuato operazioni di rinegoziazione dei mutui.

In caso di risposta affermativa:

- l'importo dei mutui estinti è stato pari a € 0,00

- l'importo dei mutui rinegoziati è stato di € 1.452.221,70

- l'importo delle risorse derivanti dalla rinegoziazione è stato di € 13.800,00 interamente destinato a spesa corrente.

### **Utilizzo di anticipazione di liquidità Cassa depositi e prestiti**

L'ente ha ottenuto nel 2014 / 2015, ai sensi del decreto del MEF 7/8/2015 una anticipazione di liquidità di euro 417.985,61 dalla Cassa depositi e prestiti da destinare al pagamento di debiti certi liquidi ed esigibili, da restituirsi con un piano di ammortamento a rate costanti di anni trenta

Anno / anni di richiesta anticipo di liquidità	2014/2015
Anticipo di liquidità richiesto in totale	417.985,61
Anticipo di liquidità restituito	34.931,89
Quota accantonata in avanzo	310.036,08

L'Ente avendo pagato tutti i debiti ha restituito la somma eccedente di euro ZERO .per estinzione anticipata della concessione.

L'anticipazione è stata rilevata come indicato nell'art 2, comma 6 del D.L. n. 78/2015.

### **Contratti di leasing e Contratti di partenariato pubblico-privato**

Non sussiste la fattispecie.

## **ANALISI DELLA GESTIONE DEI RESIDUI**

Il Revisore ha verificato il rispetto dei principi e dei criteri di determinazione dei residui attivi e passivi disposti dagli articoli 179, 182, 189 e 190 del TUEL.

L'ente ha provveduto al riaccertamento ordinario dei residui attivi e passivi al 31/12/2017 come previsto dall'art. 228 del TUEL con atto G.C. n. 40 del 10 aprile 2018 munito del parere del revisore.

Con tale atto si è provveduto all' eliminazione di residui attivi e passivi formatesi nell'anno 2016 e precedenti per i seguenti importi:

residui attivi derivanti dall'anno 2016 e precedenti euro 1.273.841,27

residui passivi derivanti dall'anno 2016 e precedenti euro 886.435,95

I debiti formalmente riconosciuti insussistenti per l'avvenuta legale estinzione (prescrizione) o per indebito o erroneo impegno di un'obbligazione non dovuta sono stati definitivamente eliminati dalle scritture e dai documenti di bilancio attraverso il provvedimento di riaccertamento dei residui.

Dall'analisi dei residui per anno di provenienza risulta quanto segue:

<b>ANALISI ANZIANITA' DEI RESIDUI</b>							
<b>RESIDUI</b>	<b>2012</b>	<b>2013</b>	<b>2014</b>	<b>2015</b>	<b>2016</b>	<b>2017</b>	<b>Totale</b>
<b>ATTIVI</b>							
Titolo I	81.522,83	26.438,33	20.091,73	58.787,83	77.280,88	111.958,64	376.080,27
di cui Tarsu/tari							0,00
di cui F.S.R o F.S.							0,00
Titolo II	0,00	0,00	6.647,75	44.829,43	61.051,92	64.569,77	177.098,97
di cui trasf. Stato							0,00
di cui trasf. Regione							0,00
Titolo III	53.762,26	36.213,45	80.092,81	35.198,52	28.121,84	72.470,94	305.859,82
di cui Tia							0,00
di cui Fittl Attivi							0,00
di cui sanzioni CdS							0,00
Tot. Parte corrente	135.285,09	62.651,78	106.832,29	138.815,78	166.454,64	248.999,35	859.038,93
Titolo IV	20.813,63	15.000,00	0,00	0,00	192.021,43	181.104,81	408.939,46
di cui trasf. Stato							0,00
di cui trasf. Regione							0,00
Titolo V	0,00	0,00	0,00	0,00	0,00	0,00	0,00
Tot. Parte capitale	20.813,63	15.000,00	0,00	0,00	192.021,43	181.104,81	408.939,46
Titolo VI	1.990,88	0,00	0,00	0,00	5.548,24	0,00	7.539,12
Titolo IX	20.112,33	0,00	0,00	113,06	4.672,19	8.094,97	32.992,55
<b>Totale Attivi</b>	<b>178.201,93</b>	<b>77.651,78</b>	<b>106.832,29</b>	<b>138.928,84</b>	<b>368.696,50</b>	<b>438.199,13</b>	<b>1.308.510,43</b>
<b>PASSIVI</b>							
Titolo I	24.516,46	18.000,00	10.990,97	72.386,56	86.648,27	405.209,01	617.751,27
Titolo II	0,00	0,00	0,00	367,10	177.783,29	150.118,18	328.268,57
Titolo III	0,00	0,00	0,00	0,00	0,00	0,00	0,00
Titolo VII	2.790,91	0,00	0,00	3.689,15	1.119,21	9.920,48	17.519,75
<b>Totale Passivi</b>	<b>27.307,37</b>	<b>18.000,00</b>	<b>10.990,97</b>	<b>76.442,81</b>	<b>265.550,77</b>	<b>565.247,67</b>	<b>963.539,46</b>



## **ANALISI E VALUTAZIONE DEI DEBITI FUORI BILANCIO**

L'ente nel corso del 2017 non ha provveduto a riconoscere debiti fuori bilancio

I relativi atti sono stati inviati alla competente Procura della Sezione Regionale della Corte dei Conti ai sensi dell'art. 23, comma 5, L. 289/2002.

### **Debiti fuori bilancio riconosciuti o segnalati dopo la chiusura dell'esercizio**

Dopo la chiusura dell'esercizio ed entro la data di formazione dello schema di rendiconto sono stati:

- a) riconosciuti e finanziati debiti fuori bilancio per euro 22.799,10 .
- b) segnalati debiti fuori bilancio in attesa di riconoscimento per euro 0,00

Al finanziamento dei debiti fuori bilancio di cui alla lettera a) si è provveduto come segue:

- annualità 2018 con fondi propri di bilancio per euro 7.599,70;
- annualità 2019 con fondi propri di bilancio per euro 7.599,70;
- annualità 2020 con fondi propri di bilancio per euro 7.599,70;

Il Revisore ha verificato, con richiesta al Segretario Comunale, l'esistenza di azioni legali che vedono l'ente soccombente e che abbiano comportato l'avvio di atti difensivi (cfr. sentenze esecutive di primo grado).

## **TEMPESTIVITA' PAGAMENTI E COMUNICAZIONE RITARDI**

L'indicatore annuale dei pagamenti per l'anno 2017 è risultato pari a gg. 52 come da certificazione del Responsabile del Servizio Finanziario, pertanto entri i limiti dei 60 massimi previsti.

Il Revisore ha verificato l'adozione da parte dell'ente delle misure organizzative per garantire il tempestivo pagamento delle somme dovute per somministrazioni, forniture e appalti, anche in relazione all'obbligo previsto dal novellato art.183 comma 8 TUEL.

L'indicatore annuale di tempestività dei pagamenti rilevante ai fini dell'articolo 41, comma I, del decreto-legge 24 aprile 2014, n. 66, è allegato in apposito prospetto, sottoscritto dal rappresentante legale e dal responsabile finanziario, alla relazione al rendiconto.



## **PARAMETRI DI RISCONTRO DELLA SITUAZIONE DI DEFICITARIETA' STRUTTURALE**

L'ente nel rendiconto 2017, rispetta nove su dieci i parametri di riscontro della situazione di deficitarietà strutturale pubblicati con decreto del Ministero dell'Interno del 18 febbraio 2013, come da prospetto allegato al rendiconto. Pertanto l'ente è da considerarsi strutturalmente non deficitario.

## **CONTO ECONOMICO**

Si rileva quanto segue:

Il patrimonio dell'ente, così come definito dall'art. 230 del TUEL (aggiornato al D. Lgs. 118/2011 – coordinato con il D. Lgs. 126/2014, in vigore dal 1/1/2015) è costituito dal complesso dei rapporti giuridici, attivi e passivi, di pertinenza dell'ente stesso. Attraverso la rappresentazione contabile del patrimonio è determinata la consistenza netta della dotazione patrimoniale. Per tale motivo è stato necessario da parte dell'ente procedere alla verifica dell'inventario sia della consistenza fisica che del valore contabile delle componenti del patrimonio stesso.

Lo svolgimento di tale attività costituisce condizione necessaria alla corretta e veritiera rendicontazione della situazione economico-patrimoniale, rappresentata attraverso lo schema de Piano dei conti Integrato (Allegato 6 – D. Lgs. 118/2011), gli schemi ed i moduli di cui al D.P.R. n. 194 del 31/01/1996.

Risultando le procedure da effettuare molto lunghe e complesse non gestibili direttamente, l'Ente ha affidato il servizio ad apposita Società. Ad oggi tutte le varie attività assegnate (Reperimento documentazione – Descrizione – classificazione – valutazione – etichettatura, ecc.) sono in fase di ultimazione.

Alla luce di quanto sopra si prende atto che l'ente ha ritenuto di non dover tenere la contabilità economico patrimoniale fino al 2017 incluso, così come previsto nella Faq n. 30 pubblicata dalla Commissione Arconet l'11 aprile 2018 sul sito della Ragioneria Generale dello Stato;

## **STATO PATRIMONIALE**

L'ente ha provveduto sulla base del punto 9.1 del principio contabile applicato 4/3:

- a) alla riclassificazione delle voci dello stato patrimoniale al 31/12/2016 – 01.01.2017 in base alla FAQ Arconet 22/2017;
- c) all' applicazione dei nuovi criteri di valutazione dell'attivo e del passivo.

I prospetti riguardanti l'inventario e lo stato patrimoniale al 1° gennaio dell'esercizio di avvio della nuova contabilità, riclassificati e rivalutati, con l'indicazione delle differenze di rivalutazione, sono allegati al rendiconto e saranno oggetto di approvazione del Consiglio in sede di approvazione del rendiconto dell'esercizio di avvio della contabilità economico patrimoniale, unitariamente ad un prospetto che evidenzia il raccordo tra la vecchia e la nuova classificazione.

## **RELAZIONE DELLA GIUNTA AL RENDICONTO**

Il Revisore attesta che la relazione predisposta dalla giunta è stata redatta conformemente a quanto previsto dall'articolo 231 del TUEL, secondo le modalità previste dall'art.11, comma 6 del d.lgs.118/2011 ed esprime le valutazioni di efficacia dell'azione condotta sulla base dei risultati conseguiti.

Nella relazione sono illustrate le gestioni dell'ente, i criteri di valutazione utilizzati, nonché i fatti di rilievo verificatisi dopo la chiusura dell'esercizio.

## **IRREGOLARITA' NON SANATE, RILIEVI, CONSIDERAZIONI E PROPOSTE**

Il Revisore evidenzia e suggerisce quanto segue:

- ridurre il ricorso ad anticipazioni di tesoreria;
- monitorare e adeguare costantemente il fondo crediti di dubbia esigibilità e i fondi rischi;
- attenzionare periodicamente i risultati economici generali e di dettaglio, soprattutto rispetto della competenza economica, completa e corretta rilevazione dei componenti economici positivi e negativi, scritture contabili o carte di lavoro a supporto dei dati rilevati;
- attenzionare i valori patrimoniali, in particolar modo verificando il rispetto dei principi contabili per la valutazione e classificazione, conciliazione dei valori con gli inventari;
- costante analisi e valutazione dei risultati finanziari ed economici generali e di dettaglio della gestione diretta ed indiretta dell'ente;
- rispetto del piano di rientro del maggior disavanzo da riaccertamento straordinario dei residui;
- rispetto del piano di rientro del disavanzo ex art.188, comma 1 del Tuel;
- rispetto del piano di rientro dell'ulteriore disavanzo formatosi nel corso del periodo considerato nel piano di rientro ex art.188, comma 1, ultimo paragrafo del Tuel;
- rispetto del piano di rientro da disavanzo ex art.243 del Tuel;
- proposta sulla destinazione dell'avanzo di amministrazione non vincolato tenendo conto delle priorità in ordine al finanziamento di debiti fuori bilancio ed al vincolo per crediti di dubbia esigibilità.

## **CONCLUSIONI**

Tenuto conto di tutto quanto esposto, rilevato e proposto si attesta la corrispondenza del rendiconto alle risultanze della gestione e si esprime parere favorevole per l'approvazione del rendiconto dell'esercizio finanziario 2017.

IL REVISORE UNICO

