

DELIBERA N° 20
del: 13/06/2016

COMUNE DI CASPERIA

PROVINCIA DI RIETI

VERBALE DI DELIBERAZIONE DEL CONSIGLIO COMUNALE

OGGETTO: APPROVAZIONE DEL RENDICONTO DELLA GESTIONE PER L'ESERCIZIO FINANZIARIO 2015


() Soggetta invio ai Capigruppo Consiliari

() Trasmessa Co.Re.Co. in data _____

() Trasmessa al Prefetto in data _____

Il sottoscritto Messo Comunale dichiara di aver oggi 29 GIU. 2016 pubblicato copia del presente verbale all'albo pretorio ove rimarrà esposta per 15 g. consecutivi e cioè fino al 14 LUG. 2016

Data 29 GIU. 2016

Messo
Emanuela Colalelli


n° 212 Registro

Publicazione

Attestato di Pubblicazione

(art.124 del TUEL

e successive modifiche ed integrazioni)

Certifico io sottoscritto Segretario Comunale su conforme dichiarazione del messo che copia del presente verbale viene pubblicata in data 29 GIU. 2016

All'albo Pretorio ove rimarrà per 15 gg. consecutivi.

addì 29 GIU. 2016

Il Segretario Comunale
(Dott. ssa Filma Di Trolio)

L'anno duemilasedici il giorno tredici del mese di giugno alle ore 09,10 nella residenza Municipale di CASPERIA.
Con inviti si è riunita la Consiglio Comunale.

Eseguito l'appello, risultano:

P A

- | | | |
|-------------------------------------|-----|-----|
| 1- Sindaco Stefano PETROCCHI | (X) | () |
| 2- Consigliere Roberto DE ANGELIS | (X) | () |
| 3- Consigliere Serena SCIARRA | (X) | () |
| 4- Consigliere Marco COSSU | (X) | () |
| 5- Consigliere Roberta GENNARI | (X) | () |
| 6- Consigliere Leonardo CATI | (X) | () |
| 7- Consigliere Angelo CAFFARELLI | (X) | () |
| 8- Consigliere Alberto MARINSALDI | () | (X) |
| 9- Consigliere Alessandro COLALELLI | (X) | () |
| 10- Consigliere Maurizio ANGELELLI | (X) | () |
| 11- Consigliere Simona DICHIARA | () | (X) |

Partecipa alla seduta il Segretario Comunale
Dott.ssa Filma Di Trolio.

Il Presidente Stefano Petrocchi, in qualità di consigliere anziano dichiara aperta la seduta dopo aver constatato il numero legale degli intervenuti, passa alla trattazione dell'argomento in oggetto.

IL CONSIGLIO COMUNALE

Vista l'allegata proposta di deliberazione recante in calce il parere favorevole di cui all'art.49, comma 1 del T.U.E.L.

Uditi i seguenti interventi:

- Il Consigliere Colalelli A. dà lettura e conseguentemente consegna la dichiarazione di voto allegato "A" chiede che venga allegata alla presente deliberazione.
- Il Sindaco replica alla dichiarazione di voto smentendo quanto riferito perché non ritiene che gli uffici non svolgano il loro compito;
- Il Consigliere De Angelis R. comunica al Consigliere Colalelli A. che i bambini di Casperia pagavano il servizio al Comune di Casperia pur usufruendo del servizio di altri Comuni.
- Il Consigliere Colalelli A. dichiara che il suo bambino veniva fatto salire dall'autista del Comune di Casperia Samuele Annibaldi;
- Il Presidente del Consiglio richiama all'ordine i Consiglieri De Angelis. R. e Angelelli M.;
- Il Sindaco dichiara che nell'accordo con il comune di Cantalupo in Sabina vi era esplicito che l'accordo iniziale veniva rivisto di anno in anno. Il primo accordo era per salvare l'Istituto Comprensivo di Casperia.
Dopodichè comunica che il piano intercomunale delle antenne verrà assorbito dalla Comunità Montana, con il conseguente risparmio per il Comune relativamente alle spese per il piano comunale di Casperia;
Comunica che in Comunità Montana sono state assunte le somme per la funzione di protezione civile dei Comuni che hanno trasferito le funzioni.
- Il Consigliere Cossu M., in qualità di capogruppo di maggioranza ringrazia il Sindaco per aver precisato alcuni aspetti, ringrazia l'ufficio ragioneria per il lavoro svolto. Il lavoro fatto è stato quello di recupero di elusione ed evasione. Coglie l'occasione per ringraziare l'ufficio ragioneria per il recupero delle elusioni e delle evasioni in modo tale che tutti devono pagare e non solo pochi. Rimarca l'aspetto politico con il Comune di Cantalupo in Sabina che era passibile di modifiche nel tempo. Afferma che con il passare del tempo si cerca di portare i servizi a favore dei cittadini di Casperia, sottolinea che la politica del Comune è ispirata alla equità e trasparenza.

Con voti: favorevoli n. 7; contrari n. 2 (Colalelli A., Angelelli M.) come da dichiarazione di voto allegata;

DELIBERA

A – Di approvare ad ogni effetto l'allegata proposta di deliberazione n. 20 del 13/06/2016.

B - Di rendere la presente deliberazione immediatamente eseguibile, con voti: favorevoli n. 7; contrari n. 2 (Colalelli A., Angelelli M.); ai sensi dell'art.134, comma 4 del TUEL.

Il presente verbale viene confermato, letto e sottoscritto

Il Sindaco
(Stefano Petrocchi)

Il Segretario Comunale
(Dott.ssa Filma di Trolio)

CERTIFICATO DI ESECUTIVITA'
(Art.134, comma 3 del T.u.e.l.)

Si certifica che la suesata deliberazione è stata pubblicata nelle forme di legge all'Albo Pretorio del Comune ed **E' DIVENUTA ESECUTIVA** ai sensi del 3° comma dell'art.134 del T.u.e.l.

Li _____

Il Segretario
(Dott.ssa Filma di Trolio)

Al Settore :

Amministrativo Affari Generali

Polizia

Ragioneria - Economato Tributi

Cultura - Turismo - Servizi Sociali

Assetto ed Uso del Territorio

Altro

li _____

Il Segretario Comunale
(Dott.ssa Filma di Trolio)

N° 20 del: 13 /06/2016

PROPOSTA DI DELIBERAZIONE

OGGETTO: APPROVAZIONE DEL RENDICONTO DELLA GESTIONE PER L'ESERCIZIO FINANZIARIO 2015

SU PROPOSTA DEL SINDACO

VISTA la deliberazione della Giunta comunale n. 24 del 15/04/2016 con la quale è stato adottato lo schema di rendiconto della gestione finanziaria 2015, così come previsto dal decreto legislativo n. 267/2000 con le disposizioni di cui al Titolo VI e dal decreto legislativo n. 118/2011 con le disposizioni di cui all'articolo 11, commi 4, 5, 6, 10, 12, 13;

DATO ATTO CHE, come previsto dal comma 13 sopra citato, il rendiconto relativo all'esercizio 2015 predisposto secondo lo schema di cui all'allegato 10 dello stesso decreto legislativo n. 118/2011 è allegato al corrispondente documento contabile avente natura autorizzatoria;

DATO ATTO CHE l'Ente, con deliberazione del Consiglio comunale n 16 del 23/07/2015, si è avvalso della facoltà di cui al comma 2 dell'articolo 232, per il quale:

"Gli enti locali con popolazione inferiore a 5.000 abitanti possono non tenere la contabilità economico-patrimoniale fino all'esercizio 2017",

e che pertanto, ai sensi del comma 3 del sopra richiamato articolo 227:

"Nelle more dell'adozione della contabilità economico-patrimoniale, gli enti locali con popolazione inferiore a 5.000 abitanti che si avvalgono della facoltà, prevista dall'art. 232, non predispongono il conto economico, lo stato patrimoniale e il bilancio consolidato";

VISTO l'art. 11, comma 4, del D. Lgs. N. 118/2011, che definisce i prospetti obbligatori da allegare al rendiconto della gestione redatto secondo i nuovi principi contabili;

DATO ATTO CHE al conto del bilancio sono annessi la tabella dei parametri di riscontro della situazione di deficitarietà strutturale;

DATO ATTO CHE al presente rendiconto, così come previsto dall'articolo 151, comma 6, e dal rinnovato articolo 231 del decreto legislativo 18.08.2000 n. 267, è allegata una relazione della giunta sulla gestione, che esprime le valutazioni di efficacia dell'azione condotta sulla base dei risultati conseguiti;

VISTA la deliberazione della giunta n. 17 del 03/03/2016 con la quale è stato effettuato il riaccertamento ordinario dei residui attivi e passivi relativi all'esercizio finanziario 2015 e agli anni precedenti;

PRESO ATTO che il Tesoriere dell'Ente ha reso il conto della propria gestione relativa all'esercizio finanziario 2015 ai sensi dell'art. 226 del citato D. Lgs. N. 267/2000;

ACCERTATO che i risultati della gestione di cassa del Tesoriere concordano con le scritture contabili dell'Ente e con le registrazioni SIOPE;

ESAMINATO il rendiconto dell'esercizio finanziario 2015, che presenta le seguenti risultanze finali:

RISULTATO DI AMMINISTRAZIONE AL 31/12/2015	503.489,01
Quota accantonata per Fondo crediti dubbia esigibilità	30.422,00
Quota accantonata ad altri Fondi	437.191,42
Quota vincolata da leggi, principi contabili e altri vincoli	0,00
Totale destinato agli investimenti	434,38
Avanzo di Amministrazione Disponibile	35.441,21

DATO ATTO CHE

- Il fondo cassa al 31/12/2015 risulta pari a € 301.024,22;
- È stato rispettato il vincolo del patto di stabilità interno per l'anno 2015, di cui alla legge di stabilità n. 183 del 12/11/2011 e s.m.i.;
- È stato rispettato il vincolo sulla spesa del personale, di cui all'articolo 1, comma 557 della legge n. 296/2006, e s.m.i.;
- Alla data del 31/12/2015 non sussistono ulteriori debiti fuori bilancio riconoscibili ai sensi dell'art. 194 del D.Lgs. 267/2000;
- Gli agenti contabili hanno presentato il rendiconto della loro gestione;
- È stato redatto l'elenco delle spese di rappresentanza sostenute dagli organi di governo dell'ente nell'anno 2015, che è allegato al rendiconto, che verrà trasmesso alla Corte dei Conti e pubblicato sul sito internet dell'ente;

VISTO inoltre il vigente Regolamento di contabilità dell'Ente;

ACQUISITO il parere favorevole, allegato al presente provvedimento, del Responsabile del Servizio Ragioneria ex artt. 49 e 147-bis del D. Lgs. n. 267/2000;

ACQUISITO inoltre il parere favorevole dell'Organo di revisione contabile, rilasciato in data 13/04/2016;

Con voti: favorevoli n. 7; contrari n. 2 (Colalelli A., Angelelli M.), espressi nei modi e termini di Legge

IL CONSIGLIO COMUNALE
DELIBERA

- 1) Di approvare, il rendiconto dell'esercizio finanziario 2015, che presenta le seguenti risultanze finali:

RISULTATO DI AMMINISTRAZIONE AL 31/12/2015	503.489,01
Quota accantonata per Fondo crediti dubbia esigibilità	30.422,00
Quota accantonata ad altri Fondi	437.191,42
Quota vincolata da leggi, principi contabili e altri vincoli	0,00
Totale destinato agli investimenti	434,38
Avanzo di Amministrazione Disponibile	35.441,21

- 2) Di dare atto che il presente rendiconto è composto dal Conto del bilancio, è corredato della relazione della Giunta sulla gestione 2015 e della relazione dell'Organo di revisione, che formano parte integrante e sostanziale della presente deliberazione;
- 3) Di dare atto che con deliberazione della Giunta comunale n. 17 del 03/03/2016 è stato adottato il riaccertamento dei residui attivi e passivi ai sensi dell'art. 228, comma 3, del D. Lgs. n. 267/2000;
- 4) Di dare atto che nella parte accantonata del risultato di amministrazione è ricompreso il Fondo crediti di dubbia e difficile esigibilità al 31/12/2015, verificato nella sua congruità e rideterminato sulla base delle disposizioni di cui al D. Lgs. n. 118/2011;
- 5) Di dare atto che alla data del 31/12/2015 non sussistono ulteriori debiti fuori bilancio riconoscibili ai sensi dell'art. 194 del D.Lgs. 267/2000;
- 6) Di dare atto che è stato rispettato il "Patto di stabilità interno" per l'anno 2015, di cui alla legge di stabilità n. 183/2011 e s.m.i. così come risulta dall'allegato prospetto, che costituisce parte integrante e sostanziale della presente deliberazione;
- 7) Di dare atto che è stato rispettato il vincolo sulla spesa del personale per l'anno 2015, di cui all'art.1, comma 557 della legge n. 296/2006 e s.m.i.;
- 8) Di dare atto che costituiscono allegato al rendiconto della gestione i prospetti delle entrate e delle uscite dei dati SIOPE e la relativa situazione finanziaria delle disponibilità liquide;
- 9) Di dare atto che al conto del bilancio sono annessi la tabella dei parametri di riscontro della situazione di deficitarietà strutturale
- 10) Di dare atto che, sul presente atto, sono stati acquisiti i pareri in ordine alla regolarità tecnica e contabile, previsti dall'art. 49 del D. Lgs. 18 agosto 2000, n. 267;
- 11) Di dichiarare la presente deliberazione immediatamente eseguibile, con voti
- espressi nei modi e nei termini di legge ai sensi dell'art. 134, comma quarto, del D. Lgs. 18 agosto 2000, n. 267.

Si esprime parere favorevole in ordine alla regolarità contabile ai sensi dell'art. 49 comma 1 del T.U.E.L.

Il Responsabile dell'Ufficio Ragioneria
(Albeno Mancini)

1-10-2015



Allegato al Conto Consuntivo
di bilancio

DICHIARAZIONE DI VOTO

Relativa al punto 6 dell'O.d.G. del Consiglio Comunale del 13.06.2016
(Conto Consuntivo 2015)

Senza entrare nel merito delle singole voci del Conto Consuntivo 2015, permetteteci di ringraziare pubblicamente il responsabile dell'ufficio ragioneria che, nonostante la Giunta con atto n. 24 del 15.04.2016 abbia approvato l'indecifrabile schema di rendiconto ministeriale, ci ha comunque fornito tutti quegli elementi necessari per consentire di elaborare le nostre valutazioni politiche sull'attività dell'Amministrazione.

Soffermandoci sulla relazione illustrativa, a parte alcuni "errori di calcolo" nella tabella "Analisi della Gestione residui", non possiamo non ricordare nuovamente come il servizio di trasporto scolastico abbia finalmente registrato una riduzione della spesa dopo la revisione, indispensabile, dell'accordo con il Comune di Cantalupo in Sabina che prevedeva la concessione del nostro scuolabus con autista e la paradossale riscossione di quanto dovuto dai fruitori del servizio direttamente da parte del Comune di Cantalupo in Sabina. In parole povere, noi pagavamo e Cantalupo riscuoteva!

Veniamo al servizio di raccolta dei rifiuti. In occasione dell'ultimo Consiglio si è tentato di gettare fumo negli occhi per giustificare l'aumento dei costi del servizio di spazzamento del centro storico conseguente il cambio dell'appaltatore ma dall'esame dei contratti di servizio l'unica differenza che emerge è la lievitazione dei costi a fronte di una prestazione inferiore (ora la pulizia delle mura castellane è "pagata" fino ai due metri dal suolo!).

Al capitolo dedicato alle "Attività Culturali" si enfatizza l'ampliamento dell'organico del Gruppo Comunale di Protezione Civile, omettendo di indicare numeri e comunque neanche accennando alle dimissioni di personaggi di spicco del gruppo a partire da quelle del primo coordinatore. Vorremmo far notare come la notizia delle dimissioni del sig. Biagio (Gianni) Tranquilli (accettate l'11.04.2016) sono diventate di dominio pubblico solo successivamente ad un nostro informale accesso agli atti, il 28.05.2016, data di pubblicazione all'albo del decreto Sindacale.

Si accenna ad un "Piano Antenne" *entrato a regime*, ma non si ha alcuna evidenza di quello che immaginiamo debba essere un nuovo regolamento comunale o, come auspicato dal Sindaco nel 2014, un piano intercomunale coordinato dalla Comunità Montana che aveva a suo tempo mostrato la propria disponibilità al riguardo. Oggi che il Sindaco riveste anche la prestigiosa carica di Presidente dell'Ente Montano, quali passi in avanti ha fatto il progetto comunitario?

Venendo rapidamente ad alcuni numeri contenuti nel Conto Consuntivo in esame.

Le Entrate

Nulla è stato incassato per pubblicità ordinaria, nonostante avessimo sollecitato più volte, in diverse occasioni, di attivarsi al riguardo.

Registriamo un'evasione del 30% della tassa sui rifiuti e l'eliminazione di un residuo TARSU di € 20.000 su 28.000 iscritti in bilancio.

Non è stato incassato oltre il 50% del ruolo acqua ma nel contempo è stato assunto un mutuo per anticipazione di liquidità per versare la nostra quota al Consorzio Media Sabina e non è stato incassato nulla delle 7500 €. di sanzioni previste per violazione al regolamento dell'acquedotto.

Esattamente il 50% delle previsioni di entrata per "affitto locali comunali" non è stato incassato, per una previsione originaria ottimistica?

Non è stato incassato nulla della fida pascolo nonostante una riorganizzazione interna.

Non sono state recuperate le spese postali per l'invio dei ruoli (3.05.0940/715).

Le Spese

Si cancellano in un batter d'occhio 11.000 €. di rimborsi per amministratori, dato in fase positivo ma supportato da idonei documenti probanti e certificanti l'effettivo debito nei confronti dei datori di lavoro? Lo speriamo.

Una quota di rientro del debito fuori bilancio di €. 15.978,00 lo portiamo a residuo aggravando il bilancio di previsione 2016, disattendendo il piano di rientro approvato dal Consiglio.

È stato cancellato un trasferimento di fondi residuo all'Unione di Comuni per il servizio di Polizia Municipale (1.03.01.05/500).

Risultano consistenti somme da trasferire all'Unione per manutenzione e carburante per gli scuolabus (75% del preventivato).

Dobbiamo ancora trasferire circa 50.000 €. al Consorzio acquedotto (su 117.000 €. previsti) nonostante il ricorso all'anticipazione di liquidità (mutuo trentennale!).

Dobbiamo trasferire circa il 50% dei fondi (€. 81.500) per il servizio di raccolta e smaltimento dei rifiuti all'Unione (1.09.0505/1284) quando abbiamo comunque incassato il 75% del ruolo di competenza (165.000 €).

Abbiamo pagato 7.840,54 €. per "quota interessi ammortamento mutui cimitero" quando i cittadini interessati hanno già pagato di tasca propria l'opera in fase di ultimazione.

In bilancio erano iscritti 18.000 Euro per l'adeguamento degli ascensori ma tale somma non è stata spesa e pertanto eliminata.

In conclusione, torniamo a quanto sentenziato impietosamente dalla Corte dei Conti: *indice non solo di cattiva gestione ma anche di possibili gravi squilibri occulti nel sistema contabile.*

Non si redigono i ruoli e quelli che si fanno non vengono adeguatamente riscossi.

Non si onora il piano di rientro dei debiti fuori bilancio approvato dal Consiglio spostando sempre più avanti la lancetta del risanamento del Comune.


Non si onorano puntualmente gli impegni con gli Enti collegati (non vengono trasferire le somme dovute all'Unione e al Consorzio).

Si assumono mutui per compensare quanto non riscosso e quanto versato dai cittadini per opere autofinanziate (loculi) viene speso per l'ordinarietà.

Un circolo vizioso che sta portando il Comune al collasso, per questo non possiamo che votare contro il documento in esame.

I Consiglieri

Alessandro Colalelli e Maurizio Angelelli



Comune di Casperia


Provincia di Rieti

**Relazione
dell'organo di
revisione**

**Anno
2015**

- sulla proposta di deliberazione consiliare del rendiconto della gestione*
- sullo schema di rendiconto per l'esercizio finanziario*

L'ORGANO DI REVISIONE



INTRODUZIONE

Il sottoscritto Antonio Rasile **revisore nominato** con delibera dell'organo consiliare n. 12 del 22/04/2013;

◆ ricevuta in data 28/4/2016 la proposta di delibera consiliare e lo schema del rendiconto per l'esercizio 2015, approvati con delibera della giunta comunale n. 24 del 15/4/2016, completi dei seguenti documenti obbligatori ai sensi del Decreto Legislativo 18 agosto 2000, n. 267 (Testo unico delle leggi sull'ordinamento degli enti locali – di seguito TUEL):

- a) conto del bilancio;
- b) conto del patrimonio;

e corredati dai seguenti allegati disposti dalla legge e necessari per il controllo:

- relazione dell'organo esecutivo al rendiconto della gestione ;
- elenco dei residui attivi e passivi distinti per anno di provenienza (Art.11 comma 4 lettera m D.Lgs.118/2011);
- delibera dell'organo esecutivo diriaccertamento ordinario dei residui attivi e passivi;
- delibera dell'organo consiliare n. 22 del 23/07/2015 riguardante la salvaguardia degli equilibri di bilancio ai sensi dell'art. 193 del TUEL;
- conto del tesoriere (art. 226 TUEL);
- conto degli agenti contabili interni ed esterni (art. 233 TUEL);
- la tabella dei parametri di riscontro della situazione di deficitarietà strutturale (D.M. 18/02/2013);
- prospetto spese di rappresentanza anno 2015 (art.16, D.L. 138/2011, c. 26, e D.M. 23/1/2012);
- certificazione rispetto obiettivi anno 2015 del patto di stabilità interno;

◆ visto il bilancio di previsione dell'esercizio 2015 con le relative delibere di variazione;

◆ viste le disposizioni del titolo IV del TUEL (organizzazione e personale);

◆ visto il D.P.R. n. 194/96;

◆ visto l'articolo 239, comma 1 lettera d) del TUEL;

◆ visto il D.Lgs. 23/06/2011 n. 118;

◆ visti i principi contabili applicabili agli enti locali per l'anno 2015;

◆ visto il regolamento di contabilità

RIPORTA

i risultati dell'analisi e le attestazioni sul rendiconto per l'esercizio 2015.

CONTO DEL BILANCIO

Verifiche preliminari

L'organo di revisione ha verificato utilizzando, ove consentito, motivate tecniche di campionamento:

- la regolarità delle procedure per la contabilizzazione delle entrate e delle spese in conformità alle disposizioni di legge e regolamentari;
- la corrispondenza tra i dati riportati nel conto del bilancio con quelli risultanti dalle scritture contabili;
- il rispetto del principio della competenza finanziaria nella rilevazione degli accertamenti e degli impegni;
- la corretta rappresentazione del conto del bilancio nei riepiloghi e nei risultati di cassa e di competenza finanziaria;
- la corrispondenza tra le entrate a destinazione specifica e gli impegni di spesa assunti in base alle relative disposizioni di legge;
- l'equivalenza tra gli accertamenti di entrata e gli impegni di spesa dei capitoli relativi ai servizi per conto terzi;
- il rispetto dei limiti di indebitamento e del divieto di indebitarsi per spese diverse da quelle d'investimento;
- il rispetto del patto di stabilità e nel caso negativo della corretta applicazione delle sanzioni;
- che l'ente ha provveduto alla verifica degli equilibri finanziari ai sensi dell'art. 193 del TUEL in data 23/7/2015, con delibera n.22;
- che l'ente ha provveduto al riaccertamento ordinario dei residui con atto della G.C. n. 17 del 3/03/2016 come richiesto dall'art. 228 comma 3 del TUEL;
- l'adempimento degli obblighi fiscali relativi a: I.V.A., I.R.A.P., sostituti d'imposta;

Gestione Finanziaria

L'organo di revisione, in riferimento alla gestione finanziaria, rileva e attesta che:

- risultano emessi n. 539 reversali e n. 919 mandati;
- i mandati di pagamento risultano emessi in forza di provvedimenti esecutivi e sono regolarmente estinti;
- gli utilizzi, in termini di cassa, di entrate aventi specifica destinazione per il finanziamento di spese correnti sono stati effettuati nel rispetto di quanto previsto dall'articolo 195 del TUEL e al 31/12/2015 risultano totalmente reintegrati;
- gli agenti contabili, in attuazione degli articoli 226 e 233 del TUEL, hanno reso il conto della loro gestione entro il 30 gennaio 2016, allegando i documenti previsti;
- I pagamenti e le riscossioni, sia in conto competenza che in conto residui, coincidono con il conto del tesoriere dell'ente, banca Credito Cooperativo di Roma –Filiale di Selci, reso entro il 30 gennaio 2016 e si compendiano nel seguente riepilogo:

Risultati della gestione

Saldo di cassa

Il saldo di cassa al 31/12/2015 risulta così determinato:

SALDO DI CASSA	In conto		Totale
	RESIDUI	COMPETENZA	
Fondo di cassa 1° gennaio			
Riscossioni	565.697,76	2.197.338,96	2.763.036,72
Pagamenti	272.434,77	2.189.577,73	2.462.012,50
Fondo di cassa al 31 dicembre			301.024,22
Pagamenti per azioni esecutive non regolarizzate al 31 dicembre			0,00
Differenza			301.024,22
di cui per cassa vincolata			

Fondo di cassa al 31 dicembre 2015	301.024,22
Di cui: quota vincolata del fondo di cassa al 31/12/2015 (a)	
Quota vincolata utilizzate per spese correnti non reintegrata al 31/12/2015 (b)	
TOTALE QUOTA VINCOLATA AL 31 DICEMBRE 2015 (a) + (b)	-

La situazione di cassa dell'Ente al 31.12 degli ultimi tre esercizi, evidenziando l'eventuale presenza di anticipazioni di cassa rimaste inestinte alla medesima data del 31.12 di ciascun anno, è la seguente:

SITUAZIONE DI CASSA				
	2	2012	2013	2014
Disponibilità				
Anticipazioni		56.249,98	79.202,62	110.133,19
Anticipazione liquidità Cassa DD.PP.				

ANTICIPAZIONE DI TESORERIA				
	3	2013	2014	2015
Giorni di utilizzo dell'anticipazione			0	0
Utilizzo medio dell'anticipazione				
Utilizzo massimo dell'anticipazione				
Entità anticipazione complessivamente corrisposta				311.457,33
Entità anticipazione non restituita al 31/12				
spese impegnate per interessi passivi sull'anticipazione				3.014,20

Cassa vincolata

L'ente ha provveduto alla determinazione della cassa vincolata alla data dell'1/1/2015, nell'importo di euro 78.770,29 come disposto dal punto 10.6 del principio contabile applicato alla contabilità finanziaria allegato al D.Lgs.118/2011.

L'importo della cassa vincolata alla data del 1/1/2015, è stato definito con determinazione del responsabile del servizio finanziario per un importo non inferiore a quello risultante al tesoriere e all'ente alla data del 31/12/2014, determinato dalla differenza tra

Residui (passivi) tecnici al 31/12/2014

Residui attivi riguardanti entrate vincolate.

L'importo degli incassi vincolati al 31/12/2014 è stato comunicato al tesoriere.

L'importo della cassa vincolata risultante dalle scritture dell'ente al 31/12/2015 è di euro 94.016,67 ed è pari a quello risultante al Tesoriere indicato nella precedente tabella 1.

Risultato della gestione di competenza

Il risultato della gestione di competenza presenta un **disavanzo** di Euro61.385,73, come risulta dai seguenti elementi:

RISULTATO DELLA GESTIONE DI COMPETENZA				
	4	2013	2014	2015
Accertamenti di competenza		1.506.621,41	2.924.611,32	2.744.586,80
Impegni di competenza		1.543.816,50	2.923.717,82	2.805.972,53
Saldo (avanzo/disavanzo) di competenza		-37.195,09	893,50	61.385,73

così dettagliati:

DETTAGLIO GESTIONE COMPETENZA		
	5	2015
Riscossioni	(+)	2.197.338,96
Pagamenti	(-)	2.189.577,73
<i>Differenza</i>	<i>[A]</i>	7.761,23
fondo pluriennale vincolato entrata	(+)	0,00
fondo pluriennale vincolato spesa	(-)	0,00
<i>Differenza</i>	<i>[B]</i>	0,00
Residui attivi	(+)	547.247,84
Residui passivi	(-)	616.394,80
<i>Differenza</i>	<i>[C]</i>	-69.146,96
Saldo avanzo/disavanzo di competenza		-61.385,73

Risultato di amministrazione

Il risultato di amministrazione dell'esercizio 2015, presenta un **avanzo** come risulta dai seguenti elementi:

RISULTATO DI AMMINISTRAZIONE			
			10
	In conto		Totale
	RESIDUI	COMPETENZA	
Fondo di cassa al 1° gennaio 2015			
RISCOSSIONI	565.697,76	2.197.338,96	2.763.036,72
	272.434,77	2.189.577,73	2.462.012,50
Fondo di cassa al 31 dicembre 2015			301.024,22
PAGAMENTI per azioni esecutive non regolarizzate al 31 dicembre			0,00
<i>Differenza</i>			301.024,22
RESIDUI ATTIVI	472.130,15	547.247,84	1.019.377,99
RESIDUI PASSIVI	73.429,35	616.394,80	689.824,15
<i>Differenza</i>			329.553,84
<i>FPV per spese correnti</i>			7.858,45
<i>FPV per spese in conto capitale</i>			119.230,60
Avanzo/disavanzo d'amministrazione al 31 dicembre 2015			503.489,01

Il risultato di amministrazione nell'ultimo triennio ha avuto la seguente evoluzione:

	2013	2014	2015
Risultato di amministrazione (+/-)	35.535,80	20.694,40	503.489,01
di cui:			
a) parte accantonata			30.422,00
b) Parte vincolata	35.535,80	20.694,40	437.191,42
c) Parte destinata			434,38
d) Parte disponibile (+/-) *			35.441,21

La parte vincolata al 31/12/2015 è così distinta:

vincoli derivanti da leggi e dai principi contabili	
vincoli derivanti da trasferimenti	2.558,40
vincoli derivanti dalla contrazione dei mutui	406.983,00
vincoli formalmente attribuiti dall'ente	27.650,02
TOTALE PARTE VINCOLATA	437.191,42

La parte accantonata al 31/12/2015 è così distinta:

fondo crediti di dubbia e difficile esazione	30.422,00
accantonamenti per contenzioso	
accantonamenti per indennità fine mandato	
fondo perdite società partecipate	
altri fondi spese e rischi futuri	
TOTALE PARTE ACCANTONATA	30.422,00

Gestione dei residui

L'entità dei residui iscritti dopo il riaccertamento straordinario ha subito la seguente evoluzione:

	11b	iniziali	riscossi	da riportare	variazioni
Residui attivi		2.384.543,39	565.697,76	472.130,15	- 1.346.715,48
Residui passivi		2.253.715,80	272.434,77	73.429,35	- 1.907.851,68

Conciliazione dei risultati finanziari

La conciliazione tra il risultato della gestione di competenza e il risultato di amministrazione scaturisce dai seguenti elementi:

VERIFICA PATTO DI STABILITA' INTERNO

L'Ente (per i comuni con popolazione superiore a 1.000 abitanti) ha / non ha rispettato gli obiettivi del patto di stabilità per l'anno 2015 stabiliti dall'art. 31 della Legge 183/2011, avendo registrato i seguenti risultati rispetto agli obiettivi programmatici di competenza mista:

SALDO FINANZIARIO 2015		
		Competenza mista
1	ENTRATE FINALI (al netto delle esclusioni)	1838
2	SPESE FINALI (al netto delle esclusioni)	1657
3	SALDO FINANZIARIO	181
4	SALDO OBIETTIVO 2015	137
5	SPAZI FINANZIARI ACQUISITI CON IL PATTO NAZIONALE ORRIZZONTALE 2015 (art. 4ter co.5 D.L. n. 16/2012)	0
6	Pagamenti di residui passivi di parte capitale di cui all'art. 4ter co.6 D.L. 16/2012	0
7	SPAZI FINANZIARI ACQUISITI CON IL PATTO NAZIONALE ORRIZZONTALE 2015 NON UTILIZZATI PER PAGAMENTI DI RESIDUI PASSIVI IN CONTO CAPITALE	0
8	SALDO OBIETTIVO 2015 FINALE	137
9	DIFFERENZA FRA SALDO FINANZIARIO E OBIETTIVO ANNUALE FINALE	44

L'ente ha provveduto in data 31/03/2016 a trasmettere al Ministero dell'economia e delle finanze, la certificazione secondo i prospetti allegati al decreto del Ministero dell'Economia e delle finanze n.18628 del 4/3/2016.

ANALISI DELLE PRINCIPALI POSTE

Entrate Tributarie

Le entrate tributarie accertate nell'anno 2015, presentano i seguenti scostamenti rispetto a quelle accertate negli anni 2013 e 2014:

ENTRATE TRIBUTARIE	14-15-16		
	2013	2014	2015
Categoria I - Imposte			
IMU	300.000,00	212.000,00	263.807,43
IMU. recupero evasione			
I.C.I. recupero evasione	5.000,00	30.000,00	
T.A.S.I.		61.278,54	57.020,58
Addizionale I.R.P.E.F.	84.359,03	96.000,00	111.478,28
Imposta comunale sulla pubblicità	205,50		
Imposta di soggiorno			
5 per mille			
Altre imposte	1.620,87		
Totale categoria I	391.185,40	399.278,54	432.306,29
Categoria II - Tasse			
TOSAP	5.000,00	2.029,46	2.578,29
TARI	141.399,24	199.016,35	231.908,00
Rec.evasione tassa rifiuti+TIA+TARES	20.000,00		
Tassa concorsi			
Totale categoria II	166.399,24	201.045,81	234.486,29
Categoria III - Tributi speciali			
Diritti sulle pubbliche affissioni	100,00	119,20	197,15
Fondo sperimentale di riequilibrio	207.174,43		
Fondo solidarietà comunale		162.451,10	144.185,81
Sanzioni tributarie	5.000,00	5.765,00	
Totale categoria III	212.274,43	168.335,30	144.382,96
Totale entrate tributarie	769.859,07	768.659,65	811.175,54

La movimentazione delle somme rimaste a residuo per recupero evasione è stata la seguente:

18	Importo	%
Residui attivi al 1/1/2015	38.119,89	100,00%
Residui riscossi nel 2015	14.018,15	36,77%
Residui eliminati (+) o riaccertati (-)		0,00%
Residui (da residui) al 31/12/2015	24.101,74	63,23%
Residui della competenza	55.000,00	
Residui totali	79.101,74	

Contributi per permesso di costruire

Gli accertamenti negli ultimi tre esercizi hanno subito la seguente evoluzione:

Accertamento 2013	Accertamento 2014	Accertamento 2015
44.241,20	13.097,18	21.000,00

Entrate Extratributarie

Le entrate extratributarie accertate nell'anno 2015, presentano i seguenti scostamenti rispetto a quelle accertate negli anni 2013 e 2014:

ENTRATE EXTRATRIBUTARIE			23
	<i>Rendiconto 2013</i>	<i>Rendiconto 2014</i>	<i>Rendiconto 2015</i>
Servizi pubblici	278.835,51	261.168,97	261.106,48
Proventi dei beni dell'ente	67.778,00	49.737,04	47.395,78
Interessi su anticip.ni e crediti	38,04	607,11	76,51
Utili netti delle aziende	0,00		
Proventi diversi	9.191,27	41.036,09	61.463,60
Totale entrate extratributarie	355.842,82	352.549,21	370.042,37

Proventi dei servizi pubblici

Si attesta che l'ente non essendo in dissesto finanziario, né strutturalmente deficitario in quanto non supera oltre la metà dei parametri obiettivi definiti dal decreto del Ministero dell'Interno del 18/2/2013, ed avendo presentato il certificato del rendiconto 2014 entro i termini di legge, non ha avuto l'obbligo di assicurare per l'anno 2015, la copertura minima dei costi dei servizi a domanda individuale, acquedotto e smaltimento rifiuti.

Si riportano di seguito un dettaglio dei proventi e dei costi dei servizi realizzati dall'ente suddivisi tra servizi a domanda individuale, servizi indispensabili e servizi diversi

Mense scolastiche	50.213,67	63.800,00	-13.586,33	78,70%
Musei e pinacoteche			0,00	
			0,00	
Bagni pubblici			0,00	
Totali	50.213,67	63.800,00	-13.586,33	78,70%
acquedotto	161.650	163.898		
racc.ta e smaltim. n.u.	221.908	221.908		100%
totali				

Proventi dei beni dell'ente

La movimentazione delle somme rimaste a residuo per canoni di locazione è stata la seguente:

Movimentazione delle somme rimaste a residuo per canoni di locazione		
		27
	Importo	%
Residui attivi al 1/1/2015	17.200,00	100,00%
Residui riscossi nel 2015	11.412,00	66,35%
Residui eliminati (+) o riaccertati (-)		0,00%
Residui (da residui) al 31/12/2015	5.788,00	33,65%
Residui della competenza		
Residui totali	5.788,00	

Spese correnti

La comparazione delle spese correnti, riclassificate per intervento, impegnate negli ultimi tre esercizi evidenzia:

Classificazione delle spese		2013	2014	2015
01 -	Personale	337.951,50	267.197,62	245.381,66
02 -	Acquisto beni di consumo e/o materie prime	252.684,90	193.725,96	36.386,34
03 -	Prestazioni di servizi	465.601,40	500.615,18	474.605,59
04 -	Utilizzo di beni di terzi		3.500,00	5.496,25
05 -	Trasferimenti	83.229,98	93.267,30	412.170,01
06 -	Interessi passivi e oneri finanziari diversi	75.665,37	80.772,17	81.097,04
07 -	Imposte e tasse	21.274,54	17.878,44	18.139,92
08 -	Oneri straordinari della gestione corrente	6.000,00	4.000,00	80.125,55
09 -	Ammortamenti di esercizio	0,00	0,00	
10 -	Fondo svalutazione crediti			
11 -	Fondo di riserva			
Totale spese correnti		1.242.407,69	1.160.956,67	1.353.402,36

Spese per il personale

E' stato verificato il rispetto:

- dei vincoli disposti dall'art. 3, comma 5 del D.L. 90/2014 sulle assunzioni di personale a tempo indeterminato;
- dei vincoli disposti all'art. 9, comma 28 del D.L. 78/2010 sulla spesa per personale a tempo determinato, con convenzioni o con contratti di collaborazione coordinata e continuativa;
- dell'obbligo di riduzione della spesa di personale disposto dall'art. 1 comma 557 e 557 quater della Legge 296/2006;

Gli oneri della contrattazione decentrata impegnati nell'anno 2015, non superano il corrispondente importo impegnato per l'anno 2010 e sono automaticamente ridotti in misura proporzionale alla riduzione del personale in servizio, come disposto dall'art.9 del D.L. 78/2010.

Il trattamento economico complessivo per l'anno 2015 per i singoli dipendenti, ivi compreso il trattamento economico accessorio, non supera il trattamento economico spettante per l'anno 2010, come disposto dall'art.9, comma 1 del D.L. 78/2010.

La spesa di personale sostenuta nell'anno 2015 rientra nei limiti della Legge 296/2006.

Spese per il personale		
		29
	spesa media rendiconti 2011/2013 (o 2008 *)	Rendiconto 2015
spesa intervento 01	359.496,04	243.381,66
spese incluse nell'int.03	1.281,28	6.639,00
irap	20.593,88	17.435,78
altre spese incluse	0,00	73.600,00
Totale spese di personale	381.303,02	341.056,44
spese escluse	-8.954,37	
Spese soggette al limite (c. 557 o 562)	371.348,65	341.056,44
Spese correnti	1.230.842,00	1.353.402,36
Incidenza % su spese correnti		25,20%
	1.230.842,00	

Le componenti considerate per la determinazione della spesa di cui sopra sono le seguenti:

1	Retribuzioni lorde, salario accessorio e lavoro straordinario del personale dipendente con contratto a tempo indeterminato e a tempo determinato	193.526,12
2	Spese per il proprio personale utilizzato, senza estinzione del rapporto di pubblico impiego, in strutture e organismi variamente denominati partecipati o comunque facenti capo all'ente	
3	Spese per collaborazione coordinata e continuativa, per contratti di somministrazione e per altre forme di rapporto di lavoro flessibile	
4	Eventuali emolumenti a carico dell'Amministrazione corrisposti ai lavoratori socialmente utili	
5	Spese sostenute dall'Ente per il personale in convenzione (ai sensi degli articoli 13 e 14 del CCNL 22 gennaio 2004) per la quota parte di costo effettivamente sostenuto	55.000,00
6	Spese sostenute per il personale previsto dall'art. 90 del TUEL	
7	Compensi per gli incarichi conferiti ai sensi dell'art. 110, c. 1 TUEL	
8	Compensi per gli incarichi conferiti ai sensi dell'art. 110, c. 2 TUEL	
9	Spese per personale con contratto di formazione lavoro	
10	Oneri riflessi a carico del datore di lavoro per contributi obbligatori	46.781,50
11	Quota parte delle spese per il personale delle Unioni e gestioni associate	18.600,00
12	Spese destinate alla previdenza e assistenza delle forze di polizia municipale finanziata con proventi da sanzioni del codice della strada	
13	IRAP	17.435,78
14	Oneri per il nucleo familiare, buoni pasto e spese per equo indennizzo	5.939,45
15	Somme rimborsate ad altre amministrazioni per il personale in posizione di comando	
16	Spese per la formazione e rimborsi per le missioni	930,00
17	Altre spese (specificare):	2.843,59
	Totale	341.056,44

Negli ultimi tre esercizi sono intervenute le seguenti variazioni del personale in servizio			
	2013	2014	2015
			32
Dipendenti (rapportati ad anno)	8	8	7
spesa per personale	349.263,23	344.263,00	341.056,44
spesa corrente	1.242.407,69	1.160.952,67	1.353.402,36
Costo medio per dipendente	34.926,00	34.426,00	48.722,35
incidenza spesa personale su spesa corrente	28,11%	29,65%	25,20%

Contrattazione integrativa

Le risorse destinate dall'ente alla contrattazione integrativa sono le seguenti:

			33
	Rendiconto 2013	Rendiconto 2014	Rendiconto 2015
Risorse fisse comprensive delle risorse destinate alle progressioni economiche	25.444,06	24.220,36	23.435,78
Risorse variabili			
(-) Decurtazioni fondo ex art. 9, co 2-bis	-1.223,70	-784,58	-407,90
(-) Decurtazioni del fondo per trasferimento di funzioni all'Unione di comuni			
Totale FONDO	24.220,36	23.435,78	23.027,88
Risorse escluse dal limite di cui art. 9, co 2-bis * (es. risorse destinate ad incrementare il fondo per le risorse decentrate per gli enti terremotati ex art.3-bis,c.8-bis d.l.n.95/2012)			
Percentuale Fondo su spese intervento 01	6,7600%	6,7000%	9,4600%

Spese per acquisto beni, prestazione di servizi e utilizzo di beni di terzi

In relazione ai vincoli posti dal patto di stabilità interno, dal piano triennale di contenimento delle spese di cui all'art. 2, commi da 594 a 599 della Legge 244/2007, delle riduzioni di spesa disposte dall'art. 6 del D.L. 78/2010, di quelle dell'art. 1, comma 146 della Legge 24/12/2012 n. 228 e delle riduzioni di spesa disposte dai commi da 8 a 13 dell'art.47 della Legge 66/2014, la somma impegnata per acquisto beni, prestazione di servizi e utilizzo di beni di terzi nell'anno 2015 è stata ridotta. In particolare le somme impegnate nell'anno 2015 rispettano i seguenti limiti:

<u>Spese per acquisto beni, prestazione di servizi e utilizzo di beni di terzi</u>					
Tipologia spesa	Rendiconto 2009	Riduzione disposta	Limite	impegni 2015	sforamento
Studi e consulenze (1)		84,00%	0,00		0,00
Relazioni pubbliche, convegni, mostre, pubblicità e rappresentanza	1.000,00	80,00%	200,00		0,00
Sponsorizzazioni		100,00%	0,00		0,00
Missioni	1.739,36	50,00%	869,68	930,00	-60,32
Formazione		50,00%	0,00		0,00

VERIFICA CONGRUITA' FONDI

Fondo crediti di dubbia esigibilità

L'ente ha provveduto all'accantonamento di una quota del risultato di amministrazione al fondo crediti di dubbia esigibilità come richiesto al punto 3.3 del principio contabile applicato 4.2.

Metodo semplificato

Tale fondo è stato calcolato in modo graduale con il metodo semplificato per un importo non inferiore a:

	importi
Fondo crediti accantonato al risultato di amministrazione al 1/1/2015	290.400,00
utilizzi fondo crediti per la cancellazione dei crediti inesigibili	
fondo crediti definitivamente accantonato nel bilancio di previsione 2015	30.422,00
plafond disponibile per accantonamento fondo crediti nel rendiconto 2015	320.822

Metodo ordinario

Il fondo crediti di dubbia esigibilità da accantonare nel rendiconto 2015 da calcolare col metodo ordinario è determinato applicando al volume dei residui attivi riferiti alle entrate di dubbia esigibilità, la percentuale determinata come complemento a 100 della media delle riscossioni in conto residui intervenuta nel quinquennio 2011/2015 rispetto al totale dei residui attivi conservati al primo gennaio degli stessi esercizi. Il fondo calcolato:

- a) con la media semplice tra incassato ed accertato sarebbe di euro 30.422,00

Avendo l'ente optato in sede di bilancio di previsione 2015 per una percentuale di accantonamento del 36% intende ora avvalersi di tale riduzione nel rendiconto 2015 sui residui provenienti dalla competenza 2015. (metodo ordinario ridotto).

Fondi spese e rischi futuri

Fondo contenziosi

Fondo indennità di fine mandato

Da informazioni ricevute dal Servizio finanziario non risultano nel 2015

ANALISI INDEBITAMENTO E GESTIONE DEL DEBITO

L'Ente ha rispettato il limite di indebitamento disposto dall'art. 204 del TUEL ottenendo le seguenti percentuali d'incidenza degli interessi passivi sulle entrate correnti:

Limite di indebitamento disposto dall'art. 204 del T.U.E.L.			
			37
	2013	2014	2015
Controllo limite art. 204/TUEL	0,70%	0,68%	6,43%

L'indebitamento dell'ente ha avuto la seguente evoluzione:

L'indebitamento dell'ente ha avuto la seguente evoluzione			
			38
Anno	2013	2014	2015
Residuo debito (+)	1.694.135,00	1.638.157,60	1.929.490,69
Nuovi prestiti (+)		340.000,00	77.985,67
Prestiti rimborsati (-)	-55.977,40	-48.666,91	-27.927,07
Estinzioni anticipate (-)			
Altre variazioni +/- (da specificare)			
Totale fine anno	1.638.157,60	1.929.490,69	1.979.549,29
Nr. Abitanti al 31/12	1.231,00	1.254,00	1.246,00
Debito medio per abitante	1.330,75	1.538,67	1.588,72

Gli oneri finanziari per ammortamento prestiti ed il rimborso degli stessi in conto capitale registra la seguente evoluzione:

Oneri finanziari per ammortamento prestiti ed il rimborso degli stessi in conto capitale			
			39
Anno	2013	2014	2015
Oneri finanziari	83.710,24	80.772,17	81.097,04
Quota capitale	55.977,40	48.666,91	27.927,07
Totale fine anno	139.687,64	129.439,08	109.024,11

Utilizzo di anticipazione di liquidità Cassa depositi e prestiti

L'ente ha ottenuto nel 2015, ai sensi del Decreto del MEF 7/8/2015 una anticipazione di liquidità di euro 77.985,61 dalla Cassa depositi e prestiti da destinare al pagamento di debiti certi liquidi ed esigibili alla data del 31/12/2014, da restituirsi con un piano di ammortamento a rate costanti di anni 29

L'anticipazione è stata rilevata come indicato nell'art 2, comma 6 del D.L. n. 78/2015.

ANALISI DELLA GESTIONE DEI RESIDUI

L'organo di revisione ha verificato il rispetto dei principi e dei criteri di determinazione dei residui attivi e passivi disposti dagli articoli 179, 182, 189 e 190 del TUEL.

I residui attivi e passivi esistenti al primo gennaio 2015 e riaccertati con il provvedimento di riaccertamento straordinario atto G.C. n 38 del 8/6/2015 sono stati correttamente ripresi.

L'ente ha provveduto al riaccertamento ordinario dei residui attivi e passivi al 31/12/2015 come previsto dall'art. 228 del TUEL con atto G.C. n 17 del 3/3/2016 munito del parere dell'organo di revisione.

Con tale atto si è provveduta all' eliminazione di residui attivi e passivi formatesi nell'anno 2014 per i seguenti importi:

- residui attivi derivanti dall'anno 2014 e precedenti pari ad euro 10.496,89
- residui passivi derivanti dall'anno 2014 e precedenti pari ad euro 9.101,44

L'organo di revisione rileva che i residui passivi finanziati con entrate a destinazione vincolata sono di importo non superiore alla cassa vincolata al 31/12/2015 sommata ai residui attivi di risorse vincolate ancora da riscuotere.

Dall'analisi dei residui per anno di provenienza risulta quanto segue:

ANALISI ANZIANITA' DEI RESIDUI							41
RESIDUI	Esercizi precedenti	2011	2012	2013	2014	2015	Totale
ATTIVI							
Titolo I	33.850,54	23.429,35	35.054,07	36.689,42	57.394,94	1.431.138,55	1.617.556,87
di cui Tarsu/tari	30.687,90	22.429,35	21.336,07	31.689,42	21.330,41	56.650,41	184.123,56
di cui F.S.R o F.S.					16.680,79	6.725,94	23.406,73
Titolo II		0,00	0,00	0,00	6.647,75	78.143,85	84.791,60
di cui trasf. Stato							0,00
di cui trasf. Regione					700,00	60.643,85	61.343,85
Titolo III	2.154,21	22.588,11	50.545,46	49.157,86	99.317,74	164.344,20	388.107,58
di cui Tia							0,00
di cui Fitti Attivi				788,00	5.000,00		5.788,00
di cui sanzioni CdS							0,00
Tot. Parte corrente	36.004,75	46.017,46	85.599,53	85.847,28	163.360,43	1.673.626,60	2.090.456,05
Titolo IV	32.701,63	0,00	0,00	0,00		145.033,05	177.734,68
di cui trasf. Stato							0,00
di cui trasf. Regione	32.701,63						32.701,63
Titolo V						0,00	0,00
Tot. Parte capitale	32.701,63	0,00	0,00	0,00	0,00	145.033,05	177.734,68
Titolo VI			0,00	0,00		971,38	971,38
Totale Attivi	68.706,38	46.017,46	85.599,53	85.847,28	163.360,43	1.819.631,03	2.269.162,11
PASSIVI							
Titolo I		9.515,46	15.449,52	23.860,81	21.811,65	359.170,11	429.807,55
Titolo II		0,00	0,00			249.660,87	249.660,87
Titolo III		0,00					0,00
Titolo IV	2.790,91	0,00	0,00			7.563,82	10.354,73
Totale Passivi	2.790,91	9.515,46	15.449,52	23.860,81	21.811,65	616.394,80	689.823,15

ANALISI E VALUTAZIONE DEI DEBITI FUORI BILANCIO

Analisi e valutazione dei debiti fuori bilancio			
			42
	2013	2014	2015
Articolo 194 T.U.E.L.:			
- lettera a) - sentenze esecutive			
- lettera b) - copertura disavanzi			
- lettera c) - ricapitalizzazioni			
- lettera d) - procedure espropriative/occupazione d'urgenza			
- lettera e) - acquisizione beni e servizi senza impegno di spesa		230.239,19	
Totale	0,00	230.239,19	0,00

L'evoluzione dei debiti fuori bilancio riconosciuti e finanziati è la seguente:

Evoluzione debiti fuori bilancio		
		43
Debiti f.b. Rendiconto 2013	Debiti f.b. Rendiconto 2014	Debiti f.b. Rendiconto 2015
179.176,20	230.239,19	
Incidenza debiti fuori bilancio su entrate correnti		
Entrate correnti rendiconto 2013	Entrate correnti rendiconto 2014	Entrate correnti rendiconto 2015
1.261.190,00	1.210.413,08	
14,21	19,02	-

Debiti fuori bilancio riconosciuti o segnalati dopo la chiusura dell'esercizio

Dopo la chiusura dell'esercizio ed entro la data di formazione dello schema di rendiconto non sono stati Riconosciuti né segnalati debiti fuori bilancio

RAPPORTI CON ORGANISMI PARTECIPATI

Verifica rapporti di debito e credito con società partecipate

Da informazioni ricevute dal Servizio finanziario non risultano tali società

TEMPESTIVITA' PAGAMENTI E COMUNICAZIONE RITARDI

Tempestività pagamenti

L'ente ha adottato misure ai sensi dell'art. 9 del Decreto Legge 1 luglio 2009, n. 78, convertito con modificazioni dalla L. 3 agosto 2009, n. 102, misure organizzative (procedure di spesa e di allocazione delle risorse) per garantire il tempestivo pagamento delle somme dovute per somministrazioni, forniture ed appalti.

Da informazioni ricevute dal Servizio finanziario comunale è stata rispettata tale tempistica

PARAMETRI DI RISCONTRO DELLA SITUAZIONE DI DEFICITARIETA' STRUTTURALE

L'ente nel rendiconto 2015, rispetta 9 parametri su 10. Non è stato rispettato il parametro n. 7 in quanto la consistenza dei debiti di finanziamento supera il 150% delle entrate correnti (parametro superato per Euro 39418). Tale indebitamento è da ricondursi all'assunzione di due mutui per anticipazione di liquidità (Euro 340.000, anno 2014 ed Euro 77.985,78 ,anno 2015)

CONTO DEL PATRIMONIO

Nel conto del patrimonio sono rilevati gli elementi dell'attivo e del passivo, nonché le variazioni che gli elementi patrimoniali hanno subito per effetto della gestione.

I valori patrimoniali al 31/12/2015 e le variazioni rispetto all' anno precedente sono così riassunti:


CONTO DEL PATRIMONIO				
				54
Attivo	31/12/2014	Variazioni da conto finanziario	Variazioni da altre cause	31/12/2015
Immobilizzazioni immateriali				0,00
Immobilizzazioni materiali	9.456.522,00		-381.927,00	9.074.595,00
Immobilizzazioni finanziarie				0,00
Totale immobilizzazioni	9.456.522,00	0,00	-381.927,00	9.074.595,00
Rimanenze				0,00
Crediti	2.384.543,39		-1.365.166,39	1.019.377,00
Altre attività finanziarie				0,00
Disponibilità liquide		301.024,22		301.024,22
Totale attivo circolante	2.384.543,39	301.024,22	-1.365.166,39	1.320.401,22
Ratei e risconti				0,00
				0,00
Totale dell'attivo	11.841.065,39	301.024,22	-1.747.093,39	10.394.996,22
Conti d'ordine				0,00
Passivo				
Patrimonio netto	8.227.726,31		-502.102,48	7.725.623,83
Conferimenti				0,00
Debiti di finanziamento	1.589.490,09		390.059,14	1.979.549,23
Debiti di funzionamento	487.389,05		-57.580,50	429.808,55
Debiti per anticipazione di cassa	110.133,19		-110.133,19	0,00
Altri debiti	1.426.326,75		-1.166.311,15	260.015,60
Totale debiti	3.613.339,08	0,00	-943.965,70	2.669.373,38
Ratei e risconti				0,00
				0,00
Totale del passivo	11.841.065,39	0,00	-1.446.068,18	10.394.997,21
Conti d'ordine	0,00	0,00	0,00	0,00

CONCLUSIONI

Conto di tutto quanto esposto, rilevato e proposto si attesta la corrispondenza del rendiconto alle
ze della gestione e si esprime parere favorevole per l'approvazione del rendiconto dell'esercizio
rio 2015

13 APR. 2016

IL REVISORE UNICO



CODICE	P.E.G. CAPIT. ART.	DESCRIZIONE	STANZIAMENTI DEBITIVI DI BILANCIO		RIS		CONTI TESORIERI		DETERMINAZIONE DEL CONSIGLIO		MAGGIORI O MINORI		
			RS	CP	RS	CP	RISCOSSIONI	RESIDUI DA RIP.	ACCERTAMENTI	ENTRATE	ENTRATE	ENTRATE	
			RS	CP	[A] RESIDUI	[B] RESIDUI	[C] DA RESIDUI	[D] DA RESIDUI	[E=C+D]	RESID.	[F=B-A]	[F=A-E]	
			[CP]	[G] COMPETENZA	[H] COMPETENZA	[I]	DA COMPET.	[L]	DA COMPET.	[M=I+L]	COMPET	[N=M-G]	[N=G-M]
			T	TOTALE	TOTALE	TOTALE	TOTALE	TOTALE	TOTALE	TOTALE	TOTALE	TOTALE	
1.02.0070		Tassa per lo smaltimento dei rifiuti solidi urbani - risor.	RS 254.452,43 CP 231.908,00 T 486.360,43		RS 98.261,28 CP 165.257,59 T 263.518,87		RS 98.261,28 CP 165.257,59 T 263.518,87		RS 136.191,15 CP 66.650,41 T 202.841,56		RS 234.452,43 CP 231.908,00 T 466.360,43		-20.000,00
1.02.0100		Altre tasse - risorse	RS 2.822,00 CP 57.000,00 T 59.822,00		RS 2.822,00 CP 54.939,81 T 57.761,81		RS 2.822,00 CP 54.939,81 T 57.761,81		RS 2.080,77 CP 2.080,77 T 4.161,54		RS 237.274,43 CP 292.908,00 T 530.182,43		+20,58
		TOTALE CATEGORIA 02	RS 257.274,43 CP 292.908,00 T 550.182,43		RS 101.083,28 CP 222.775,69 T 323.858,97		RS 101.083,28 CP 222.775,69 T 323.858,97		RS 136.191,15 CP 68.731,18 T 204.922,33		RS 237.274,43 CP 291.506,87 T 528.781,30		-20.000,00 -1.401,13
1.03.0110		CATEGORIA 03 Tributi speciali ed altre entrate tributarie proprie	RS 92,95 CP 100,00 T 192,95		RS 92,95 CP 197,15 T 290,10		RS 92,95 CP 197,15 T 290,10		RS 34.843,43 CP 16.225,94 T 51.069,37		RS 83.369,80 CP 144.185,81 T 227.555,61		+97,15
1.03.0120		Altri tributi speciali ed entrate tributarie proprie - risorse	RS 83.369,80 CP 144.185,81 T 227.555,61		RS 48.526,37 CP 127.959,87 T 176.486,24		RS 48.526,37 CP 127.959,87 T 176.486,24		RS 34.843,43 CP 16.225,94 T 51.069,37		RS 83.369,80 CP 144.185,81 T 227.555,61		
		TOTALE CATEGORIA 03	RS 83.462,75 CP 144.285,81 T 227.748,56		RS 48.619,32 CP 128.157,02 T 176.776,34		RS 48.619,32 CP 128.157,02 T 176.776,34		RS 34.843,43 CP 16.225,94 T 51.069,37		RS 83.462,75 CP 144.382,96 T 227.845,71		+97,15
		RIPILOGO TITOLO 1	RS 79.938,39 CP 360.500,00 T 440.438,39		RS 64.554,65 CP 317.104,28 T 381.658,93		RS 64.554,65 CP 317.104,28 T 381.658,93		RS 15.383,74 CP 58.181,43 T 73.565,17		RS 79.938,39 CP 375.285,71 T 455.224,10		+14.785,71
		CATEGORIA 01 Imposte	RS 79.938,39 CP 360.500,00 T 440.438,39		RS 64.554,65 CP 317.104,28 T 381.658,93		RS 64.554,65 CP 317.104,28 T 381.658,93		RS 15.383,74 CP 58.181,43 T 73.565,17		RS 79.938,39 CP 375.285,71 T 455.224,10		+14.785,71

N O T E

CODICE	P.E.G. CABIT. MINISTER. ART.	DESCRIZIONE	STANZIAMENTI DEFINITIVI DI BILANCIO		RISCOSSIONI		DETERMINAZIONE DEL CONSIGLIO		MAGGIORI O MINORI ENTRATE		NOTE
			RS	CP	[A]	[B]	[C]	[D]	[E=C+D]	[F=E-A]	
2.05.0440		Contributi e trasferimenti correnti da altri enti del settore pubblico - risorse	RS 30.086,58 CP 25.250,00 T 55.336,58	19.383,66 2.089,96 21.473,62	19.383,66 2.089,96 21.473,62	5.947,75 17.500,00 23.447,75	25.331,41 19.589,96 44.921,37	-4.755,17 -5.660,04			
		TOTALE CATEGORIA 05	RS 30.086,58 CP 25.250,00 T 55.336,58	19.383,66 2.089,96 21.473,62	19.383,66 2.089,96 21.473,62	5.947,75 17.500,00 23.447,75	25.331,41 19.589,96 44.921,37	-4.755,17 -5.660,04			
		RIPPILOGO TITOLO 2									
		CATEGORIA 01 Contributi dallo Stato	RS 20.347,06 CP 20.347,06 T	21.497,76 21.497,76	21.497,76 21.497,76		21.497,76	21.497,76	+1.150,70		
		CATEGORIA 02 Contributi dalla Regione	RS 101.059,68 CP 77.443,85 T 178.503,53	22.687,83 10.472,00 33.159,83	22.687,83 10.472,00 33.159,83	700,00 60.643,85 61.343,85	23.387,83 71.115,85 94.503,68	-77.671,85 -6.328,00			
		CATEGORIA 05 Contributi da altri enti del settore pubblico	RS 30.086,58 CP 25.250,00 T 55.336,58	19.383,66 2.089,96 21.473,62	19.383,66 2.089,96 21.473,62	5.947,75 17.500,00 23.447,75	25.331,41 19.589,96 44.921,37	-4.755,17 -5.660,04			
		TOTALE TITOLO 2	RS 131.146,26 CP 123.040,91 T 254.187,17	42.071,49 34.059,72 76.131,21	42.071,49 34.059,72 76.131,21	6.647,75 79.143,85 84.791,60	48.719,24 112.203,57 160.922,81	-82.427,02 -10.837,34			

CODICE	P.E.G.	CAPIT.	ART.	DESCRIZIONE	STANZIAMENTI DEFINITIVI DI BILANCIO		RISCONTI		DETERMINAZIONE DEL CONSIGLIO		MAGGIORI O MINORI ENTRATE		NOTE	
					RS	CP	[A]	[B]	[C]	[D]	[E=C+D]	[F=E-A]		[F=A-E]
TITOLO 3														
ENTRATE EXTRAPARIBUTARIE														
CATEGORIA 01														
Proventi dei servizi pubblici														
3.01.0450				Segreteria generale, personale organizzazione - risorse	RS 93,82	CP 4.500,00	5.229,23	5.323,05	93,82	5.229,23	12,22	5.241,45	+741,45	
3.01.0470				Anagrafe, stato civile, elettorale, leva e servizio statistico - risorse	RS 897,84	CP 800,00	753,36	1.651,20	897,84	753,36	129,00	882,36	+82,36	
3.01.0480				Altri servizi generali - risorse	RS 242.523,17	CP 189.455,00	83.906,02	162.276,61	78.370,59	83.906,02	100.242,98	184.149,00	-5.306,00	
3.01.0500				Polizia municipale - risorse generali	RS 17.500,00	CP 17.500,00	17.500,00	17.500,00	17.500,00	17.500,00		17.500,00		
3.01.0520				Scuola materna - risorse	RS 18.930,23	CP 58.800,00	28.713,67	46.860,10	18.146,43	28.713,67	783,80	50.213,67	-8.586,33	
3.01.0550				Assistenza scolastica, trasporto, refezione e altri servizi - risorse	RS 3.000,00	CP 3.000,00	3.120,00	3.120,00	3.120,00	3.120,00		3.120,00	+120,00	
TOTALE CATEGORIA 01					RS 262.445,06	CP 274.055,00	139.222,28	236.730,96	97.508,68	139.222,28	164.936,38	252.445,06	-12.948,52	
CATEGORIA 02					RS 536.500,06	CP 536.500,06	236.730,96	236.730,96	236.730,96	236.730,96	288.820,58	523.551,54		
Proventi dei beni dell'ente					RS 262.445,06	CP 274.055,00	139.222,28	236.730,96	97.508,68	139.222,28	164.936,38	252.445,06	-12.948,52	

CODICE	P.E.G.	CAPIT.	MINISTER.	ART.	DESCRIZIONE	STANZIAMENTI		RISCONTI		DETERMINAZIONE DEL CONSIGLIO		MAGGIORI O MINORI							
						DEFINITIVI	DI BILANCIO	F O	RICCOSSIONI	RICCOSSIONI	RESIDUI DA RIP.	ACCERTAMENTI	ENTRATE						
RS	[A]	RESIDUI	ELI	CP	[G] COMPETENZA	CP	[G] COMPETENZA	[B]	RESIDUI	[C]	DA RESIDUI	[D]	DA RESIDUI	[E=C+D]	RESID.	[F=E-A]	[G=A-E]		
T	TOTALE	T	TOTALE	T	TOTALE	T	TOTALE	T	TOTALE	T	TOTALE	T	TOTALE	T	TOTALE	T	TOTALE		
3.02.0860					Gestione dei fabbricati - ris.	RS 17.200,00 CP 10.500,00 T 27.700,00	RS 11.412,00 CP 6.825,78 T 18.237,78	RS 6.825,78 CP 18.237,78 T 25.063,56	RS 5.788,00 CP 5.788,00 T 11.576,00	RS 17.200,00 CP 6.825,78 T 24.025,78							-3.674,22		
3.02.0870					Gestione dei terreni - risorse	RS 58.576,00 CP 25.000,00 T 83.576,00	RS 19.537,00 CP 5.000,00 T 24.537,00	RS 19.537,00 CP 5.000,00 T 24.537,00	RS 39.039,00 CP 20.000,00 T 59.039,00	RS 58.576,00 CP 25.000,00 T 83.576,00									
3.02.0880					Gestione beni diversi - risor.	RS 14.500,00 CP 14.500,00 T 29.000,00	RS 11.710,00 CP 11.710,00 T 23.420,00	RS 11.710,00 CP 11.710,00 T 23.420,00	RS 3.860,00 CP 3.860,00 T 7.720,00	RS 15.570,00 CP 15.570,00 T 31.140,00								+1.070,00	
3.02.0890					Concessione loculi cimiteriali	RS 75.776,00 CP 50.000,00 T 125.776,00	RS 30.949,00 CP 23.535,78 T 54.484,78	RS 30.949,00 CP 23.535,78 T 54.484,78	RS 44.827,00 CP 23.860,00 T 68.687,00	RS 75.776,00 CP 47.395,78 T 123.171,78								-2.604,22	
3.03.0890					CATEGORIA 03 Interessi su anticipazioni e crediti	RS 251,14 CP 300,00 T 551,14	RS 251,14 CP 76,51 T 327,65	RS 251,14 CP 76,51 T 327,65		RS 251,14 CP 76,51 T 327,65								-223,49	
					TOTALE CATEGORIA 03	RS 251,14 CP 300,00 T 551,14	RS 251,14 CP 76,51 T 327,65	RS 251,14 CP 76,51 T 327,65		RS 251,14 CP 76,51 T 327,65								-223,49	
					CATEGORIA 05 Proventi diversi	RS 251,14 CP 300,00 T 551,14	RS 251,14 CP 76,51 T 327,65	RS 251,14 CP 76,51 T 327,65		RS 251,14 CP 76,51 T 327,65									-223,49

NOTE

P.E.G. CAPIT. ART.	DESCRIZIONE	STANZIAMENTI DEFINITIVI DI BILANCIO		RISCONTI		DETERMINAZIONE DEL CONSIGLIO		MAGGIORI O MINORI ENTRATE		NOTE		
		RS	CP	RS	CP	[A]	[B]	[C]	[D]		[E=C+D]	[F=B-A]
TITOLO 5 ENTRATE DA ACCENSTIONE DI PRESTITI												
CATEGORIA 01 Anticipazioni di cassa												
5.01.1090	Anticipazioni di tesoreria - risorse	RS 1.077.985,61	CP 1.077.985,61	389.442,94	389.442,94	389.442,94	389.442,94			389.442,94	389.442,94	-688.542,67
TOTALE CATEGORIA 01		RS 1.077.985,61	CP 1.077.985,61	389.442,94	389.442,94	389.442,94	389.442,94			389.442,94	389.442,94	-688.542,67
CATEGORIA 03 Assunzione di mutui e prestiti												
5.03.1110	Mutui passivi dalla cassa depositi e prestiti - risorse	RS 110.622,73	CP 190.286,46	33.671,57	33.149,37	33.671,57	33.149,37	1.990,88	15.616,81	35.662,45	48.766,18	-74.960,28
TOTALE CATEGORIA 03		RS 110.622,73	CP 190.286,46	33.671,57	33.149,37	33.671,57	33.149,37	1.990,88	15.616,81	35.662,45	48.766,18	-74.960,28
RIPPILOGO TITOLO 5												
CATEGORIA 01 Anticipazioni di cassa												
		RS 1.077.985,61	CP 1.077.985,61	389.442,94	389.442,94	389.442,94	389.442,94			389.442,94	389.442,94	-688.542,67

CODICE	P.E.G. CAPIT. MINISTER. ART.	DESCRIZIONE	STAZIAMENTI DEFINITIVI DI BILANCIO				RISCOSSIONI				DETERMINAZIONE DEL CONSIGLIO				MAGGIORI O MINORI ENTRATE		NOTE			
			RS	CP	T	TOTALE	[A]	[B]	[C]	[D]	[E=C+D]	[F=E-A]	[G=M-G]	[H=M-I-I]	[N=M-G]	[O=G-M]				
		CATEGORIA 03	110.622,73				33.671,57			33.671,57			1.990,88			35.662,45				
		Assunzione di mutui e prestiti	79.663,73				33.149,37			33.149,37			15.616,81			48.766,18				-74.960,28
			190.286,46				66.820,94			66.820,94			17.607,69			84.428,63				-30.897,55
		TOTALE TITOLO 5	110.622,73				33.671,57			33.671,57			1.990,88			35.662,45				-74.960,28
			1.157.649,34				422.592,31			422.592,31			15.616,81			438.209,12				-719.440,22
			1.268.272,07				456.263,88			456.263,88			17.607,69			473.871,57				

CODICE	P.E.G. CAPIT.	DESCRIZIONE	STANZIAMENTI DEFINITIVI DI BILANCIO		CONTRO TESORIERE		DETERMINAZIONE DEL CONSIGLIO		MINORI RESIDUI		NOTE	
			RS	CP	RS	CP	RS	CP	RS	CP		[F-X-E]
1.01.01.01		Disavanzo di amministrazione										
		TITOLO 1										
		SPESA CORRENTI										
		FUNZIONE 01										
		Funzioni Generali di Amministrazione, di gestione e di controllo										
		SERVIZIO 01										
		Organi istituzionali, partecipate decentramento										
		Personale										
1.01.01.03		Prestazioni di servizi	RS	52.897,86	1.977,70	1.977,70	8.283,88	39.500,00	41.477,70	-11.380,16		
			CP	15.848,91	8.283,88	8.283,88	10.261,58	7.000,00	15.283,88	-555,03		
			T	68.706,77	10.261,58	10.261,58	46.500,00	56.761,58				
1.01.01.07		Imposte e tasse	RS	730,00	704,14	704,14	704,14		704,14	-25,86		
			CP	730,00	704,14	704,14			704,14			
			T									
		TOTALE SERVIZIO 01	RS	52.897,86	1.977,70	1.977,70	8.988,02	39.500,00	41.477,70	-11.380,16		
			CP	16.578,91	8.988,02	8.988,02	10.965,72	7.000,00	15.988,02	-590,88		
			T	69.436,77	10.965,72	10.965,72	46.500,00	57.465,72				
1.01.02.01		SERVIZIO 02										
		Segreteria generale, personalee organizzazione										
		Personale										
			RS	848,08	640,55	640,55	640,55	500,00	640,55	-207,53		
			CP	148.800,00	142.421,82	142.421,82	143.062,37	500,00	142.921,82	-5.878,18		
			T	149.648,08	143.062,37	143.062,37			143.562,37			
		TOTALE										
			RS	848,08	640,55	640,55	640,55	500,00	640,55	-207,53		
			CP	148.800,00	142.421,82	142.421,82	143.062,37	500,00	142.921,82	-5.878,18		
			T	149.648,08	143.062,37	143.062,37			143.562,37			
		TOTALE										
			RS	848,08	640,55	640,55	640,55	500,00	640,55	-207,53		
			CP	148.800,00	142.421,82	142.421,82	143.062,37	500,00	142.921,82	-5.878,18		
			T	149.648,08	143.062,37	143.062,37			143.562,37			

CODICE MINISTER. ART.	P.E.G. CAPIT. D E S C R I Z I O N E	STANZIAMENTI DEFINITIVI DI BILANCIO		RISORSE AVVIBILITE		CONTRO TESORIERE		DETERMINAZIONE DEL CONSIGLIO		MINORI RESIDUI O ECONOMICHE			
		[A] RESIDUI CP [G] COMPETENZA T TOTALE	[B] RESIDUI CP [G] COMPETENZA T TOTALE	[C] RESIDUI CP [G] COMPETENZA T TOTALE	[D] RESIDUI CP [G] COMPETENZA T TOTALE	[E] RESIDUI CP [G] COMPETENZA T TOTALE	[F] RESIDUI CP [G] COMPETENZA T TOTALE	[G] RESIDUI CP [G] COMPETENZA T TOTALE	[H] RESIDUI CP [G] COMPETENZA T TOTALE	[I] RESIDUI CP [G] COMPETENZA T TOTALE	[J] RESIDUI CP [G] COMPETENZA T TOTALE	[K] RESIDUI CP [G] COMPETENZA T TOTALE	
1.01.03.03	Prestazioni di servizi	RS 5.000,00 CP 5.000,00 T		4.174,20 4.174,20	4.174,20 4.174,20							-825,80	
1.01.03.06	Interessi passivi ed oneri finanziari diversi	RS 4.931,46 CP 4.931,46 T		4.931,46 4.931,46	4.931,46 4.931,46								
1.01.03.07	Imposte e tasse	RS 527,85 CP 527,85 T		527,85 527,85	527,85 527,85								
	TOTALE SERVIZIO 03	RS 11.432,85 CP 11.432,85 T		10.607,05 10.607,05	10.607,05 10.607,05							-825,80	
1.01.04.05	SERVIZIO 04 Gestione delle Entrate tributarie e servizi fiscali Trasferimenti	RS 9.978,53 CP 4.000,00 T		2.440,96 2.440,96	2.440,96 2.440,96							-603,00	
1.01.04.08	Oneri straordinari della gestione corrente	RS 9.978,53 CP 4.000,00 T		2.440,96 2.440,96	2.440,96 2.440,96							-603,00	
	TOTALE SERVIZIO 04	RS 9.978,53 CP 4.000,00 T		2.440,96 2.440,96	2.440,96 2.440,96							-603,00	
	SERVIZIO 05 Gestione dei beni demaniali e patrimoniali	RS 13.978,53 CP 4.000,00 T											

NOTE

CODICE	P.E.G. CAPIT. ART.	DESCRIZIONE	STANZIAMENTI DEFINITIVI DI BILANCIO		CONTI TESORIERE		DETERMINAZIONE DEL CONSIGLIO				MINORI RESIDUI		NOTE							
			RS	CP	RS	CP	[A] RESIDUI	[B] RESIDUI	[C] DA RESIDUI	[D] DA RESIDUI	[E=C+D] RESID.	[F=A-E]		[G=M]						
1.04.03.03		Prestazioni di servizi	RS	10.058,45		2.129,08	2.129,08													
			CP	10.058,45		2.129,08	2.129,08													
1.04.03.05		Trasferimenti	RS	1.000,00		1.000,00	1.000,00													
			CP	1.000,00		1.000,00	1.000,00													
1.04.03.06		Interessi passivi ed oneri finanziari diversi	RS	4.232,82		4.232,82	4.232,82													
			CP	4.232,82		4.232,82	4.232,82													
		TOTALE SERVIZIO 03	RS	455,00		455,00	455,00													
			CP	25.991,27		17.095,96	17.095,96													
			T	26.446,27		17.550,96	17.550,96													
1.04.05.01		SERVIZIO 05 Assistenza scolastica, trasporto, refezione ed altri servizi	RS	3,00		29.242,15	29.242,15													
		Personale	CP	30.653,00		29.242,15	29.242,15													
			T	30.653,00		29.242,15	29.242,15													
1.04.05.02		Acquisto di beni di consumo e/o di materie prime	RS	3.913,77		1.131,00	1.131,00													
			CP	9.700,00		2.433,25	2.433,25													
			T	13.613,77		3.564,25	3.564,25													
1.04.05.03		Prestazioni di servizi	RS	15.866,60		15.403,90	15.403,90													
			CP	66.639,00		51.944,51	51.944,51													
			T	82.505,60		67.348,41	67.348,41													
1.04.05.05		Trasferimenti	RS	13.144,72		3.721,62	3.721,62													
			CP	8.921,00		3.721,62	3.721,62													
			T	22.065,72		3.721,62	3.721,62													
			RS			455,00	455,00													
			CP			17.095,96	17.095,96													
			T			17.550,96	17.550,96													
			RS			29.242,15	29.242,15													
			CP			29.242,15	29.242,15													
			T			29.242,15	29.242,15													
			RS			1.131,00	1.131,00													
			CP			2.433,25	2.433,25													
			T			3.564,25	3.564,25													
			RS			15.403,90	15.403,90													
			CP			51.944,51	51.944,51													
			T			67.348,41	67.348,41													
			RS			3.721,62	3.721,62													
			CP			3.721,62	3.721,62													
			T			3.721,62	3.721,62													
			RS			455,00	455,00													
			CP			17.095,96	17.095,96													
			T			17.550,96	17.550,96													
			RS			29.242,15	29.242,15													
			CP			29.242,15	29.242,15													
			T			29.242,15	29.242,15													
			RS			1.131,00	1.131,00													
			CP			2.433,25	2.433,25													
			T			3.564,25	3.564,25													
			RS			15.403,90	15.403,90													
			CP			51.944,51	51.944,51													
			T			67.348,41	67.348,41													
			RS			3.721,62	3.721,62													
			CP			3.721,62	3.721,62													
			T			3.721,62	3.721,62													
			RS			455,00	455,00													
			CP			17.095,96	17.095,96													
			T			17.550,96	17.550,96													
			RS			29.242,15	29.242,15													
			CP			29.242,15	29.242,15													
			T			29.242,15	29.242,15													
			RS			1.131,00	1.131,00													
			CP			2.433,25	2.433,25													
			T			3.564,25	3.564,25													
			RS			15.403,90	15.403,90													
			CP			51.944,51	51.944,51													
			T			67.348,41	67.348,41													
			RS			3.721,62	3.721,62													
			CP			3.721,62	3.721,62													
			T			3.721,62	3.721,62													
			RS			455,00	455,00													
			CP			17.095,96	17.095,96													
			T			17.550,96	17.550,96													
			RS			29.242,15	29.242,15													
			CP			29.242,15	29.242,15													
			T			29.242,15	29.242,15													
			RS			1.131,00	1.131,00													
			CP			2.433,25	2.433,25													
			T			3.564,25	3.564,25													
			RS			15.403,90	15.403,90													
			CP			51.944,51	51.944,51													
			T			67.348,41	67.348,41													
			RS			3.721,62	3.721,62													
			CP			3.721,62	3.721,62													
			T			3.721,62	3.721,62													
			RS			455,00	455,00													
			CP			17.095,96	17.095,96													
			T			17.550,96	17.550,96													
			RS			29.242,15	29.242,15													
			CP			29.242,15	29.242,15													
			T			29.242,15	29.242,15													
			RS																	

CODICE	P.E.G. CAPIT. ART.	DESCRIZIONE	STANZIAMENTI DEFINITIVI DI BILANCIO		CONTRO TESORIERE		DETERMINAZIONE DEL CONSIGLIO				MINORI RESIDUI O ECONOMICI	NOTE	
			[A] RESIDUI CP [G] COMPETENZA	TOTALE	[B] RESIDUI CP [H] COMPETENZA	TOTALE	[C] DA RESIDUI CP [I] DA COMPET.	[D] DA RESIDUI CP [L] DA COMPET.	[E=C+D] CP [M=L+I] COMPET	[F=A-E] CP [N=G-M]			
1.08.02.03		Prestazioni di servizi	RS 2.950,32 CP 41.900,00 T 44.850,32		2.644,32 37.553,81 40.198,13		2.644,32 37.553,81 40.198,13		1.350,00		2.644,32 38.903,81 41.548,13	-306,00 -2.996,19	
1.08.02.06		Interessi passivi ed oneri finanziari diversi	RS 17.540,12 CP 17.540,12 T		17.540,12 17.540,12		17.540,12 17.540,12				17.540,12 17.540,12		
		TOTALE SERVIZIO 02	RS 2.950,32 CP 59.440,12 T 62.390,44		2.644,32 55.093,93 57.738,25		2.644,32 55.093,93 57.738,25		1.350,00		2.644,32 56.443,93 59.088,25	-306,00 -2.996,19	
		TOTALE FUNZIONE 08	RS 22.155,88 CP 94.987,07 T 117.142,95		13.512,79 85.636,87 99.149,66		13.512,79 85.636,87 99.149,66		2.503,20		13.512,79 88.140,07 101.652,86	-8.643,09 -6.847,00	
		FUNZIONE 09 Funzioni riguardanti la gestione del territorio ed ambiente											
		SERVIZIO 01 Urbanistica e gestione del territorio											
1.09.01.01		Personale	RS 36.900,00 CP 36.900,00 T		35.026,86 35.026,86		35.026,86 35.026,86				35.026,86 35.026,86	-1.873,14	
1.09.01.03		Prestazioni di servizi	RS 1.000,00 CP 1.000,00 T 2.000,00		1.000,00 1.000,00		1.000,00 1.000,00				1.000,00 1.000,00	-1.000,00	
1.09.01.07		Imposte e tasse	RS 2.454,00 CP 2.454,00 T		2.429,81 2.429,81		2.429,81 2.429,81				2.429,81 2.429,81	-24,19	

CODICE	P.E.G. CAPIT. MINISTER. ART.	DESCRIZIONE	STANZIAMENTI DEFINITIVI DI BILANCIO		RISORSE VIGILIANTI		CONTRO TESORIERE		DETERMINAZIONE DEL CONSIGLIO				MINORI RESIDUI ECONOMICI	NOTE	
			RS	CP	RS	CP	[A] RESIDUI	[B] RESIDUI	[C] DA RESIDUI	[D] DA RESIDUI	[E=C+D] RESID.	[F=A-B]			
			COMPETENZA		COMPETENZA		COMPETENZA		COMPETENZA		COMPETENZA				
			T	T	T	T	T	T	T	T	T	T	T		
TOTALLE SERVIZIO 01			RS	1.000,00	CP	40.354,00	RS	38.456,67	CP	38.456,67	RS	38.456,67	CP	38.456,67	-1.000,00 -1.897,33
SERVIZIO 02			RS	13.912,52	CP	13.912,52	RS	13.912,52	CP	13.912,52	RS	13.912,52	CP	13.912,52	
Edilizia residenziale pubblica locale e piani di edilizia economica-popolare			RS	13.912,52	CP	13.912,52	RS	13.912,52	CP	13.912,52	RS	13.912,52	CP	13.912,52	
Interessi passivi ed oneri finanziari diversi			RS	13.912,52	CP	13.912,52	RS	13.912,52	CP	13.912,52	RS	13.912,52	CP	13.912,52	
TOTALLE SERVIZIO 02			RS	13.912,52	CP	13.912,52	RS	13.912,52	CP	13.912,52	RS	13.912,52	CP	13.912,52	
SERVIZIO 04			RS	67.000,00	CP	67.000,00	RS	67.000,00	CP	67.000,00	RS	67.000,00	CP	67.000,00	
Servizio idrico integrato			RS	67.000,00	CP	67.000,00	RS	67.000,00	CP	67.000,00	RS	67.000,00	CP	67.000,00	
Acquisto di beni di consumo e/o di materie prime			RS	200,00	CP	200,00	RS	4,50	CP	4,50	RS	177,15	CP	181,65	-18,35
Prestazioni di servizi			RS	37.804,88	CP	66.793,01	RS	251,61	CP	64.064,25	RS	251,61	CP	66.352,25	-37.553,27 -440,76
1.09.04.03			RS	37.804,88	CP	66.793,01	RS	251,61	CP	64.064,25	RS	251,61	CP	66.352,25	
1.09.04.05			RS	140.500,00	CP	140.500,00	RS	66.577,01	CP	66.577,01	RS	73.922,99	CP	140.500,00	
1.09.04.06			RS	117,27	CP	117,27	RS	117,27	CP	117,27	RS	117,27	CP	117,27	
Interessi passivi ed oneri finanziari diversi			RS	117,27	CP	117,27	RS	117,27	CP	117,27	RS	117,27	CP	117,27	

CODICE	P.E.G.	CAPIT.	ARR.	DESCRIZIONE	STANZIAMENTI DEFINITIVI DI BILANCIO		RISERVA		CONTO TESORIERE		DETERMINAZIONE DEL CONSIGLIO		MINORI RESIDUI O ECONOMIE		NOTE	
					[A] RESIDUI	[B] RESIDUI	[C] DA RESIDUI	[D] DA RESIDUI	[E=C+D] RESID.	[F=A-E]	[G=M]	[N=G-M]				
					RS	CP	RS	CP	RS	CP	RS	CP	RS	CP		
				TOTALE SERVIZIO 04	104.804,88	207.610,28	67.251,61	130.763,03	67.251,61	130.763,03	76.388,14	274.402,78	67.251,61	207.151,17	-37.553,27	
					312.415,16		198.014,64		198.014,64		76.388,14		274.402,78		-459,11	
				SERVIZIO 05												
				Servizio smaltimento rifiuti												
1.09.05.03				Prestazioni di servizi	87.419,28	106.174,28	1.130,00	104.293,44	1.130,00	104.293,44	1.880,83	107.304,27	1.130,00	106.174,27	-86.289,29	
					193.593,58		105.423,44		105.423,44		1.880,83		107.304,27		*,02	
1.09.05.05				Trasferimenti	10.000,00	171.500,00	80.000,00	80.000,00	80.000,00	80.000,00	10.000,00	89.500,00	10.000,00	169.500,00	-2.000,00	
					181.500,00		80.000,00		80.000,00		99.500,00		179.500,00			
				TOTALE SERVIZIO 05	97.419,28	277.674,28	1.130,00	184.293,44	1.130,00	184.293,44	10.000,00	275.674,27	11.130,00	275.674,27	-86.289,29	
					375.093,58		185.423,44		185.423,44		101.380,83		286.804,27		-2.000,02	
				TOTALE FUNZIONE 09	203.224,17	539.551,09	68.381,61	367.425,66	68.381,61	367.425,66	10.000,00	78.381,61	-124.842,56	535.194,63	-4.356,46	
					742.775,26		435.807,27		435.807,27		177.768,97		613.576,24			
				FUNZIONE 10												
				Funzioni nel settore sociale												
				SERVIZIO 04												
				Assistenza, beneficenza pubblica e servizi diversi alla persona												
1.10.04.03				Prestazioni di servizi	8.245,49	4.797,88	4.470,82	4.470,82	4.470,82	4.470,82		4.470,82	4.470,82	-8.245,49		
					13.043,37		4.470,82		4.470,82				4.470,82		-327,06	

CODICE	P.E.G. CAPIT. MINISTER. ART.	DESCRIZIONE	STANZIAMENTI DEFINITIVI DI BILANCIO		RISERVA		COMPTES		DETERMINAZIONE DEL CONSIGLIO		MINORI RESIDUI O ECONOMIE		NOTE	
			RS	CP	RS	CP	[A]	[B]	[C]	[D]	[E=C+D]	[F=A-E]		[G=M]
1.10.04.05		Trasferimenti	RS 17.336,42	CP 23.350,40	4.295,05	13.554,46	4.295,05	13.554,46	990,97	7.111,94	5.286,02	20.666,40	-12.050,40	
		TOTALE SERVIZIO 04	RS 25.581,91	CP 28.148,28	4.295,05	18.025,28	4.295,05	18.025,28	990,97	7.111,94	5.286,02	25.137,22	-20.295,89	
		SERVIZIO 05	RS 598,86	CP 300,00									-598,86	
		Servizio Necroscopico e cimiteriale	RS 598,86	CP 300,00									-300,00	
1.10.05.02		Acquisto di beni di consumo e/o di materie prime	RS 634,40	CP 7.683,00	620,42	6.383,56	620,42	6.383,56	1.240,84	1.240,84	7.524,40	8.244,82	-13,98	
		Prestazioni di servizi	RS 7.683,00	CP 8.217,40	7.003,98	7.003,98	7.003,98	7.003,98	1.240,84	1.240,84	8.244,82	8.244,82	-56,60	
1.10.05.03		Interessi passivi ed oneri finanziari diversi	RS 7.840,54	CP 7.840,54	7.840,54	7.840,54	7.840,54	7.840,54			7.840,54	7.840,54		
		TOTALE SERVIZIO 05	RS 1.233,26	CP 15.823,54	620,42	14.224,10	620,42	14.224,10	1.240,84	1.240,84	15.464,94	16.085,36	-612,84	
		TOTALE FONZIONE 10	RS 26.815,17	CP 43.971,82	4.915,47	32.249,38	4.915,47	32.249,38	990,97	8.352,78	5.906,44	40.602,16	-20.908,73	
			RS 70.786,99	CP 70.786,99	37.164,85	37.164,85	37.164,85	37.164,85	9.343,75	9.343,75	46.508,60	46.508,60	-3.369,66	

CODICE MINISTER. P.E.G. CAPIT. ART.	DESCRIZIONE	STANZIAMENTI DEFINITIVI DI BILANCIO		RISORSE TESORIERE		DETERMINAZIONE DEL CONSIGLIO		MINORI RESIDUI		NOTE
		RS	CP	[A]	[B]	[C]	[D]	[E=C+D]	[F=A-E]	
		COMPETENZA		COMPETENZA		DA COMPET.		COMPET.		
		T	T	T	T	T	T	T	T	
		TOTALE	TOTALE	TOTALE	TOTALE	TOTALE	TOTALE	TOTALE	TOTALE	
RIPILOGO TITOLO 1										
FUNZIONE 01										
Funzioni Generali di Amministrazione, di gestione e di controllo		RS	171.446,65	35.572,60	17.199,90	8.778,13	2.782,77	19.982,67	-79.009,35	
		CP	546.804,25	371.264,03	116.358,95	13.597,36	28.242,45	144.601,40	-38.444,03	
		T	718.250,90	406.836,63	133.558,85	22.375,49	31.025,22	164.584,07	-12.273,95	
FUNZIONE 03										
Funzioni di Polizia Locale		RS	10.000,00	2.015,54	1.719,90	8.778,13	2.782,77	19.982,67	-11.375,96	
		CP	18.600,00	7.600,00	116.358,95	13.597,36	1.259,97	144.601,40	-5.485,78	
		T	28.600,00	9.615,54	133.558,85	22.375,49	1.259,97	164.584,07	-11.375,96	
FUNZIONE 04										
Funzioni di Istruzione Pubblica		RS	33.599,09	17.199,90	17.199,90	8.778,13	2.782,77	19.982,67	-13.610,42	
		CP	156.875,35	116.358,95	116.358,95	13.597,36	28.242,45	144.601,40	-12.273,95	
		T	190.468,44	133.558,85	133.558,85	22.375,49	31.025,22	164.584,07	-13.610,42	
FUNZIONE 05										
Funzioni relative alla cultura ed ai beni culturali		RS	20.154,09	8.778,13	8.778,13	8.778,13	2.782,77	19.982,67	-11.375,96	
		CP	20.343,11	13.597,36	13.597,36	13.597,36	1.259,97	144.601,40	-5.485,78	
		T	40.497,20	22.375,49	22.375,49	22.375,49	1.259,97	164.584,07	-11.375,96	
FUNZIONE 06										
Funzioni nel settore sportivo e ricreativo		RS	3.046,55	100,00	100,00	100,00	2.946,55	3.046,55		
		CP	3.046,55	100,00	100,00	100,00	2.946,55	3.046,55		
		T	3.046,55	100,00	100,00	100,00	2.946,55	3.046,55		
FUNZIONE 08										
Funzioni nel campo della viabilità e dei trasporti		RS	22.155,88	13.512,79	13.512,79	13.512,79	2.503,20	13.512,79	-8.643,09	
		CP	94.987,07	85.636,87	85.636,87	85.636,87	2.503,20	88.140,07	-6.847,00	
		T	117.142,95	99.149,66	99.149,66	99.149,66	2.503,20	101.652,86	-6.847,00	
FUNZIONE 09										
Funzioni riguardanti la gestione del territorio ed ambiente		RS	203.224,17	68.381,61	68.381,61	10.000,00	78.381,61	78.381,61	-124.842,56	
		CP	539.551,09	367.425,66	367.425,66	167.768,97	535.194,63	535.194,63	-4.356,46	
		T	742.775,26	435.807,27	435.807,27	177.768,97	613.576,24	613.576,24	-124.842,56	

CODICE	P.E.G.	CAPIT.	ART.	DESCRIZIONE	STANZIAMENTI DEFINITIVI DI BILANCIO		RISORSE		DETERMINAZIONE DEL CONSIGLIO				MINORI RESIDUI O ECONOMICI	NOTE	
					[A] RESIDUI	[B] RESIDUI	[C] DA RESIDUI	[D] DA RESIDUI	[E=C+D] RESID.	[F=A-E]	[G] COMPETENZA	[H] COMPETENZA			[I] DA COMPET.
					TOTALE	TOTALE	TOTALE	TOTALE	TOTALE	TOTALE	TOTALE	TOTALE	TOTALE		
FUNZIONE 10					RS	26.815,17	4.915,47	4.915,47	990,97	5.906,44	-20.908,73				
Funzioni nel settore sociale					CP	43.971,82	32.249,38	32.249,38	8.352,78	40.602,16	-3.369,66				
					T	70.786,99	37.164,85	37.164,85	9.343,75	46.508,60					
TOTALE TITOLO 1					RS	487.389,05	150.376,04	150.376,04	70.638,44	221.014,48	-266.374,57				
					CP	1.424.179,24	994.232,25	994.232,25	359.170,11	1.353.402,36	-70.776,88				
					T	1.911.568,29	1.144.608,29	1.144.608,29	429.808,55	1.574.416,84					

CODICE MINISTER. P.E.G. CABIT. ART.	D E S C R I Z I O N E	STANZIAMENTI DEFINITIVI DI BILANCIO	R E S I V O F A L R I G I T I M O M E N T O	COMO TESCO RERE PAGAMENTI	DETERMINAZIONE DEL CONSIGLIO PAGAMENTI	RESIDUI DA RIP. RESIDUI DA RESIDUI	IMPEGNI [E=C+D]	RESID. [F=A-E]	MINORI RESIDUI O ECONOMICI [F=A-E]	NOTE [X=G-M]
	TITOLO 2 SPESA IN CONTO CAPITALE									
	FUNZIONE 01 Funzioni generali di amministrazione, di gestione e di controllo									
	SERVIZIO 02 Segreteria generale, personalee organizzazione									
2.01.02.05	Acquisizione di beni mobili, macchine ed attrezzature tecnico-scientifiche	RS CP T	3.000,00 3.000,00	1.274,05 1.274,05	1.274,05 1.274,05	488,00 488,00	1.762,05 1.762,05	-1.237,95		
	TOTALE SERVIZIO 02	RS CP T	3.000,00 3.000,00	1.274,05 1.274,05	1.274,05 1.274,05	488,00 488,00	1.762,05 1.762,05	-1.237,95		
	SERVIZIO 05 Gestione dei beni demaniali e patrimoniali									
2.01.05.01	Acquisizione di beni immobili	RS CP T	108.631,84 74.960,27 183.592,11	33.671,57 8.800,00 42.471,57	33.671,57 8.800,00 42.471,57	35.262,73 35.262,73	33.671,57 44.062,73 77.734,30	-74.960,27 -30.897,54		
	TOTALE SERVIZIO 05	RS CP T	108.631,84 74.960,27 183.592,11	33.671,57 8.800,00 42.471,57	33.671,57 8.800,00 42.471,57	35.262,73 35.262,73	33.671,57 44.062,73 77.734,30	-74.960,27 -30.897,54		
	TOTALE FUNZIONE 01	RS CP T	108.631,84 77.960,27 186.592,11	33.671,57 10.074,05 43.745,62	33.671,57 10.074,05 43.745,62	35.750,73 35.750,73	33.671,57 45.824,78 79.496,35	-74.960,27 -32.135,49		

CODICE MINISTER. ART.	P.E.G. CAPIT. D E S C R I Z I O N E	STANZIAMENTI DEFINITIVI DI BILANCIO	R I V O	COMO TESORERIE PAGAMENTI	DETERMINAZIONE DEL CONSIGLIO PAGAMENTI	RESIDUI DA R.I.P.	IMPEGNI RESIDUI DA R.I.P.	MINORI RESIDUI ECONOMICI	NOTE
		TOTALE	TOTALE	TOTALE	TOTALE	TOTALE	TOTALE		
		RS CP T	10.663,43 43.194,51 53.857,94	10.663,43 43.194,51 53.857,94	10.663,43 43.194,51 53.857,94	155.458,77 155.458,77	10.663,43 198.653,28 209.316,71	-403.042,48 -238.211,33	
	FUNZIONE 09 Funzioni riguardanti la gestione del territorio e dell'ambiente	RS CP T	413.705,91 438.864,61 850.570,52	10.663,43 43.194,51 53.857,94	50.332,89 47.388,32 97.721,21	17.332,25 17.332,25	10.663,43 64.720,57 115.053,46	-133.536,96 -89.815,99	
	SERVIZIO 01 Urbanistica e gestione del territorio	RS CP T	183.869,85 154.536,56 338.406,41	50.332,89 47.388,32 97.721,21	10.532,84 17.642,66 28.175,50		10.532,84 17.642,66 28.175,50	-549.147,75 -533.945,09	
	Incarchi professionali esterni	RS CP T	559.680,59 551.587,75 1.111.268,34	10.532,84 17.642,66 28.175,50					
	TOTALE SERVIZIO 01	RS CP T	743.550,44 706.124,31 1.449.674,75	60.865,73 65.030,98 125.896,71	60.865,73 65.030,98 125.896,71	17.332,25 17.332,25	60.865,73 82.363,23 143.228,96	-682.684,71 -623.761,08	
	SERVIZIO 04 Servizio idrico integrato	RS CP T	53.977,31 56.121,31 110.098,62	5.856,00 5.481,71 11.337,71	5.856,00 5.481,71 11.337,71	20.632,18 20.632,18	5.856,00 26.113,89 31.969,89	-48.121,31 -30.007,42	
	Acquisizione di beni immobili	RS CP T	10.000,00 10.000,00			10.000,00 10.000,00	10.000,00 10.000,00		
	Trasferimenti di capitale	RS CP T	10.000,00 10.000,00			10.000,00 10.000,00	10.000,00 10.000,00		

CODICE	P.E.G. CAPIT. ART.	DESCRIZIONE	STANZIAMENTI DEFINITIVI DI BILANCIO		R.S. CONTO TESORIERE DETERMINAZIONE DEL CONSIGLIO		MINORI RESIDUI		NOTE
			RS	CP	RS	CP	RS	CP	
		RIPIENO TITOLO 2							
		FUNZIONE 01							
		Funzioni generali di amministrazione, di gestione e di controllo	108.631,84		33.671,57		33.671,57		-74.960,27
			77.960,27		10.074,05		10.074,05		-32.135,49
			186.592,11		43.745,62		43.745,62		79.496,35
		FUNZIONE 04							
		Funzioni di istruzione pubblica	31.708,55						-31.708,55
			32.570,47						-30.043,47
			64.279,02						2.527,00
		FUNZIONE 05							
		Funzioni relative alla culturae ai beni culturali	13.187,00						-13.187,00
			4.149,81						-893,32
			17.336,81						3.256,49
		FUNZIONE 06							
		Funzioni nel settore sportivo e ricreativo	4.703,45						4.703,45
			4.703,45						4.703,45
		FUNZIONE 08							
		Funzioni nel campo della viabilità e dei trasporti	413.705,91		10.663,43		10.663,43		-403.042,48
			436.864,61		43.194,51		43.194,51		-238.211,33
			850.570,52		53.857,94		53.857,94		209.316,71
		FUNZIONE 09							
		Funzioni riguardanti la gestione del territorio e dell'ambiente	856.226,84		66.721,73		66.721,73		-789.505,11
			830.944,71		104.937,65		104.937,65		-678.042,63
			1.687.171,55		171.659,38		171.659,38		219.523,81
		TOTALE TITOLO 2	1.423.460,14		111.056,73		111.056,73		-1.312.403,41
			1.387.193,32		158.206,21		158.206,21		-979.326,24
			2.810.653,46		269.262,94		269.262,94		518.923,81

CODICE	P.E.G. CABIT. MINISTER. ART.	DESCRIZIONE	STANZIAMENTI DEFINITIVI DI BILANCIO		RISCONTRO CONTRO TESSIERE		DETERMINAZIONE DEL CONSIGLIO		MINORI RESIDUI	O ECONOMICI	NOTE
			RS [A] RESIDUI	CP [G] COMPETENZA	RS [A] RESIDUI	CP [G] COMPETENZA	RS [A] RESIDUI	CP [G] COMPETENZA			
TITOLO 3 SPESA PER RIMBORSO DI PRESTITI											
FUNZIONE 01 Funzioni generali di amministrazione, di gestione e di controllo											
SERVIZIO 01 Gestione economica, finanziaria, programmazione, provveditorato e controllo di gestione											
3.01.01.01		Rimborso per anticipazioni di cassa	RS 340.000,00 CP 1.077.985,51 T 1.417.985,51	11.002,00 413.229,93 424.231,93	11.002,00 413.229,93 424.231,93						-328.998,00 -664.755,68
3.01.01.03		Rimborso di quota capitale di mutui e prestiti	RS 28.176,60 CP 28.176,60 T 28.176,60	27.927,07 27.927,07	27.927,07 27.927,07						-249,53
TOTALE SERVIZIO 01			RS 340.000,00 CP 1.106.162,21 T 1.446.162,21	11.002,00 441.157,00 452.159,00	11.002,00 441.157,00 452.159,00						-328.998,00 -665.005,21
TOTALE FUNZIONE 01			RS 340.000,00 CP 1.106.162,21 T 1.446.162,21	11.002,00 441.157,00 452.159,00	11.002,00 441.157,00 452.159,00						-328.998,00 -665.005,21

CODICE	P.E.G. CAPIT. MINISTER. ART.	DESCRIZIONE	STANZIAMENTI DEFINITIVI DI BILANCIO		RISORSE		DETERMINAZIONE DEL CONSIGLIO		MINORI RESIDUI		NOTE		
			RS	CP	RS	CP	RS	CP	RS	CP		RS	CP
RIPILOGO TITOLO 3													
FUNZIONE 01													
		Funzioni generali di amministrazione, di gestione e di controllo	RS	340.000,00			RS	11.002,00					
			CP	1.106.162,21			CP	441.157,00					
			T	1.446.162,21			T	452.159,00					
		TOTALE TITOLO 3	RS	340.000,00			RS	11.002,00					
			CP	1.106.162,21			CP	441.157,00					
			T	1.446.162,21			T	452.159,00					

CODICE	P.E.G. CAPIT. ART.	DESCRIZIONE	STANZIAMENTI DEFINITIVI DI BILANCIO		CONTRO TESORIERE		DETERMINAZIONE DEL CONSIGLIO		MINORI RESIDUI		NOTE
			RS (A) RESIDUI	CP (G) COMPETENZA	RS (A) RESIDUI	CP (G) COMPETENZA	RS (A) RESIDUI	CP (G) COMPETENZA	RS (A) RESIDUI	CP (G) COMPETENZA	
4.00.0001		Ritenute previdenziali ed assistenziali al personale	RS 40.000,00	CP 40.000,00	20.582,05	20.582,05	20.582,05	20.582,05			-19.417,95
4.00.0002		Ritenute erariali	RS 150.000,00	CP 150.000,00	47.524,56	47.524,56	47.524,56	50.013,31			-99.986,69
4.00.0003		Altre ritenute al personale per conto di terzi	RS 2.000,00	CP 2.000,00	1.288,56	1.288,56	1.288,56	1.401,62			-598,38
4.00.0004		Restituzione di depositi cauzionali	RS 1.032,91	CP 6.000,00	7.032,91			1.032,91			-6.000,00
4.00.0005		Spese per servizi per conto terzi	RS 75,70	CP 575.000,00	524.087,10	524.087,10	524.087,10	4.962,01			-75,70
4.00.0006		Anticipazione di fondi per il servizio economato	RS 3.000,00	CP 3.000,00	2.500,00	2.500,00	2.500,00	2.500,00			-500,00
4.00.0007		Restituzione di depositi per spese contrattuali	RS 1.758,00	CP 6.000,00	7.758,00			1.758,00			-6.000,00
TOTALE TITOLO 4			RS 2.866,61	CP 782.000,00	595.982,27	595.982,27	595.982,27	2.790,91			-75,70
			RS 782.000,00	CP 782.000,00	595.982,27	595.982,27	595.982,27	7.563,82			-178.453,91
			RS 782.000,00	CP 782.000,00	595.982,27	595.982,27	595.982,27	10.354,73			606.337,00

CODICE MINISTER. ART.	P.E.G. CAPIT. D E S C R I Z I O N E	STANZIAMENTI DEFINITIVI DI BILANCIO		RISORSE CONTRO TESORIERE		DETERMINAZIONE DEL CONSIGLIO		MINORI RESIDUI O ECONOMICI		NOTE	
		[A] RESIDUI COMPETENZA	[G] COMPETENZA	[B] PAGAMENTI RESIDUI	[C] DA RESIDUI COMPETENZA	[D] DA RESIDUI COMPET.	[E=C+D] RESIDUI	[F=A-E] RESIDUI	[N=G-M]		
T	T	T	T	T	T	T	T	T	T		
	RIPRILOGO USCITA										
	TITOLO I SPSE CORRENTI	RS 487.389,05	RS 150.376,04	CP 1.424.179,24	CP 994.232,25	CP 1.144.608,29	CP 994.232,25	CP 1.144.608,29	CP 359.170,11	CP 1.353.402,36	-266.374,57 -70.776,88
	TITOLO II SPSE IN CONTO CAPITALE	RS 1.911.568,29	RS 111.056,73	CP 1.423.460,14	CP 158.206,21	CP 269.262,94	CP 158.206,21	CP 249.660,87	CP 518.923,81	CP 407.867,08	-1.312.403,41 -979.326,24
	TITOLO III SPSE PER RIMBORSO DI PRESTITI	RS 340.000,00	RS 11.002,00	CP 1.106.162,21	CP 441.157,00	CP 452.159,00	CP 441.157,00	CP 452.159,00	CP 452.159,00	CP 452.157,00	-328.998,00 -665.005,21
	TITOLO IV SPSE PER SERVIZI PER CONTO DI TERZI	RS 2.866,61	RS 595.982,27	CP 782.000,00	CP 595.982,27	CP 595.982,27	CP 595.982,27	CP 10.354,73	CP 606.337,00	CP 603.546,09	-75.70 -178.453,91
	TOTALE	RS 2.253.715,80	RS 272.434,77	CP 4.699.534,77	CP 2.189.577,73	CP 2.462.012,50	CP 2.189.577,73	CP 616.394,80	CP 2.805.972,53	CP 2.805.972,53	-1.907.851,68 -1.893.562,24
	Disavanzo di Amministrazione		9.417,33								
	TOTALE GENERALE USCITA	RS 2.253.715,80	RS 272.434,77	CP 4.708.952,10	CP 2.189.577,73	CP 2.462.012,50	CP 2.189.577,73	CP 616.394,80	CP 2.805.972,53	CP 2.805.972,53	-1.907.851,68 -1.893.562,24

Quadro Riassuntivo della Gestione Finanziaria (Esercizio 2015)

Composizione del risultato di amministrazione	Totale
Composizione del risultato di amministrazione al 31 dicembre	503.489,01
-----	0
Parte accantonata (3)	0
Fondo crediti di dubbia esigibilità al 31/12/... (4)	30.422,00
Accantonamento residui perenti al 31/12/... (solo per le regioni) (5)	0
Fondo ... al 31/12/N-1	0
Fondo ... al 31/12/N-1	0
Totale parte accantonata (B)	30.422,00
-----	0
Parte vincolata	0
Vincoli derivanti da leggi e dai principi contabili	0
Vincoli derivanti da trasferimenti	2.558,40
Vincoli derivanti dalla contrazione di mutui	406.983,00
Vincoli formalmente attribuiti dall'ente	0
Altri vincoli	27.650,02
Totale parte vincolata (C)	437.191,42
-----	0
Parte destinata agli investimenti	434,38
Totale parte destinata agli investimenti (D)	434,38
-----	0
Totale parte disponibile (E=A-B-C-D)	35.441,21

CONTO DEL BILANCIO - GESTIONE DELLE ENTRATE

TIPOLOGIA	DEBITAZIONE		CREDITAZIONE	
	RESIDUI ATTIVI AL 1/1/2011 (M)	RESIDUI ATTIVI DA ESERCIZIO (M)	RESIDUI PASSIVI AL 1/1/2011 (M)	RESIDUI PASSIVI DA ESERCIZIO (M)
TIPOLOGIA 1: FONDI PER IL MANTENIMENTO DELLA SANITA' (solo per le Regioni)	10101	126.912,61	166.909,73	13.881,73
	10102	0,00	0,00	0,00
TIPOLOGIA 101: Imposte tasse e proventi assimilati	10101	126.912,61	166.909,73	13.881,73
	10102	0,00	0,00	0,00
TIPOLOGIA 102: Tributi definitivi sul patrimonio della sanità (solo per le Regioni)	10201	0,00	0,00	0,00
	10202	0,00	0,00	0,00
TIPOLOGIA 103: Tributi definitivi e regolati alle autonomie speciali (solo per le Regioni)	10301	0,00	0,00	0,00
	10302	0,00	0,00	0,00
TIPOLOGIA 104: Compartecipazioni di tributi	10401	0,00	0,00	0,00
	10402	0,00	0,00	0,00
TIPOLOGIA 105: Fondi prelevati da Amministrazioni Centrali	10501	16.680,79	0,00	0,00
	10502	0,00	0,00	0,00
TIPOLOGIA 106: Fondi prelevati dalla Regione o Provincia autonoma	10601	0,00	0,00	0,00
	10602	0,00	0,00	0,00
TIPOLOGIA 107: Trattamenti concordati da Amministrazioni pubbliche	10701	6.617,75	112.203,77	10.837,31
	10702	0,00	0,00	0,00
TIPOLOGIA 108: Trattamenti concordati da Famiglie	10801	0,00	0,00	0,00
	10802	0,00	0,00	0,00
TIPOLOGIA 109: Trattamenti concordati da Imprese	10901	0,00	0,00	0,00
	10902	0,00	0,00	0,00
TIPOLOGIA 109: Trattamenti concordati da Istituzioni Sociali Private	10901	0,00	0,00	0,00
	10902	0,00	0,00	0,00
TIPOLOGIA 109: Trattamenti concordati dall'Unione Europea e dal Nato del Mondo	10901	0,00	0,00	0,00
	10902	0,00	0,00	0,00
TIPOLOGIA 109: Interessi attivi	10901	0,00	0,00	0,00
	10902	0,00	0,00	0,00
TIPOLOGIA 109: Altre entrate da redditi da capitale	10901	0,00	0,00	0,00
	10902	0,00	0,00	0,00
TIPOLOGIA 109: Rimborsi e altre entrate correnti	10901	0,00	0,00	0,00
	10902	0,00	0,00	0,00
TIPOLOGIA 3: Entrate straordinarie	30000	202.814,23	279.542,37	27.304,69
	30001	202.814,23	279.542,37	27.304,69
TIPOLOGIA 4: Entrate in conto capitale	40100	0,00	0,00	0,00
	40101	0,00	0,00	0,00
TIPOLOGIA 2000: Contributi agli investimenti	20000	32.201,65	1.154.033,97	424.234,00
	20001	32.201,65	1.154.033,97	424.234,00
TIPOLOGIA 3000: Altri versamenti in conto capitale	30000	0,00	0,00	0,00
	30001	0,00	0,00	0,00
TIPOLOGIA 4000: Entrate da alienazione di beni materiali (onerati)	40000	34.112,00	37.666,67	0,00
	40001	34.112,00	37.666,67	0,00
TIPOLOGIA 5000: Altre entrate in conto capitale	50000	0,00	0,00	0,00
	50001	0,00	0,00	0,00
TIPOLOGIA 6000: Totale TIPOLOGIA 4	60000	34.112,00	37.666,67	0,00
	60001	34.112,00	37.666,67	0,00
TIPOLOGIA 7: Entrate correnti	70000	208.814,23	1.154.033,97	424.234,00
	70001	208.814,23	1.154.033,97	424.234,00
TIPOLOGIA 8: Entrate correnti di natura tributaria, contributiva e perequativa	80000	168.256,64	2.000.000,00	13.491,73
	80001	168.256,64	2.000.000,00	13.491,73
TIPOLOGIA 9: Entrate correnti di natura tributaria, contributiva e perequativa	90000	42.557,59	1.154.033,97	290.742,27
	90001	42.557,59	1.154.033,97	290.742,27
TIPOLOGIA 10: Entrate correnti di natura tributaria, contributiva e perequativa	10000	126.912,61	166.909,73	13.881,73
	10001	126.912,61	166.909,73	13.881,73
TIPOLOGIA 11: Entrate correnti di natura tributaria, contributiva e perequativa	11000	126.912,61	166.909,73	13.881,73
	11001	126.912,61	166.909,73	13.881,73
TIPOLOGIA 12: Entrate correnti di natura tributaria, contributiva e perequativa	12000	0,00	0,00	0,00
	12001	0,00	0,00	0,00
TIPOLOGIA 13: Entrate correnti di natura tributaria, contributiva e perequativa	13000	0,00	0,00	0,00
	13001	0,00	0,00	0,00
TIPOLOGIA 14: Entrate correnti di natura tributaria, contributiva e perequativa	14000	0,00	0,00	0,00
	14001	0,00	0,00	0,00
TIPOLOGIA 15: Entrate correnti di natura tributaria, contributiva e perequativa	15000	0,00	0,00	0,00
	15001	0,00	0,00	0,00
TIPOLOGIA 16: Entrate correnti di natura tributaria, contributiva e perequativa	16000	0,00	0,00	0,00
	16001	0,00	0,00	0,00
TIPOLOGIA 17: Entrate correnti di natura tributaria, contributiva e perequativa	17000	0,00	0,00	0,00
	17001	0,00	0,00	0,00
TIPOLOGIA 18: Entrate correnti di natura tributaria, contributiva e perequativa	18000	0,00	0,00	0,00
	18001	0,00	0,00	0,00
TIPOLOGIA 19: Entrate correnti di natura tributaria, contributiva e perequativa	19000	0,00	0,00	0,00
	19001	0,00	0,00	0,00
TIPOLOGIA 20: Entrate correnti di natura tributaria, contributiva e perequativa	20000	0,00	0,00	0,00
	20001	0,00	0,00	0,00
TIPOLOGIA 21: Entrate correnti di natura tributaria, contributiva e perequativa	21000	0,00	0,00	0,00
	21001	0,00	0,00	0,00
TIPOLOGIA 22: Entrate correnti di natura tributaria, contributiva e perequativa	22000	0,00	0,00	0,00
	22001	0,00	0,00	0,00
TIPOLOGIA 23: Entrate correnti di natura tributaria, contributiva e perequativa	23000	0,00	0,00	0,00
	23001	0,00	0,00	0,00
TIPOLOGIA 24: Entrate correnti di natura tributaria, contributiva e perequativa	24000	0,00	0,00	0,00
	24001	0,00	0,00	0,00
TIPOLOGIA 25: Entrate correnti di natura tributaria, contributiva e perequativa	25000	0,00	0,00	0,00
	25001	0,00	0,00	0,00
TIPOLOGIA 26: Entrate correnti di natura tributaria, contributiva e perequativa	26000	0,00	0,00	0,00
	26001	0,00	0,00	0,00
TIPOLOGIA 27: Entrate correnti di natura tributaria, contributiva e perequativa	27000	0,00	0,00	0,00
	27001	0,00	0,00	0,00
TIPOLOGIA 28: Entrate correnti di natura tributaria, contributiva e perequativa	28000	0,00	0,00	0,00
	28001	0,00	0,00	0,00
TIPOLOGIA 29: Entrate correnti di natura tributaria, contributiva e perequativa	29000	0,00	0,00	0,00
	29001	0,00	0,00	0,00
TIPOLOGIA 30: Entrate correnti di natura tributaria, contributiva e perequativa	30000	0,00	0,00	0,00
	30001	0,00	0,00	0,00
TIPOLOGIA 31: Entrate correnti di natura tributaria, contributiva e perequativa	31000	0,00	0,00	0,00
	31001	0,00	0,00	0,00
TIPOLOGIA 32: Entrate correnti di natura tributaria, contributiva e perequativa	32000	0,00	0,00	0,00
	32001	0,00	0,00	0,00
TIPOLOGIA 33: Entrate correnti di natura tributaria, contributiva e perequativa	33000	0,00	0,00	0,00
	33001	0,00	0,00	0,00
TIPOLOGIA 34: Entrate correnti di natura tributaria, contributiva e perequativa	34000	0,00	0,00	0,00
	34001	0,00	0,00	0,00
TIPOLOGIA 35: Entrate correnti di natura tributaria, contributiva e perequativa	35000	0,00	0,00	0,00
	35001	0,00	0,00	0,00
TIPOLOGIA 36: Entrate correnti di natura tributaria, contributiva e perequativa	36000	0,00	0,00	0,00
	36001	0,00	0,00	0,00
TIPOLOGIA 37: Entrate correnti di natura tributaria, contributiva e perequativa	37000	0,00	0,00	0,00
	37001	0,00	0,00	0,00
TIPOLOGIA 38: Entrate correnti di natura tributaria, contributiva e perequativa	38000	0,00	0,00	0,00
	38001	0,00	0,00	0,00
TIPOLOGIA 39: Entrate correnti di natura tributaria, contributiva e perequativa	39000	0,00	0,00	0,00
	39001	0,00	0,00	0,00
TIPOLOGIA 40: Entrate correnti di natura tributaria, contributiva e perequativa	40000	0,00	0,00	0,00
	40001	0,00	0,00	0,00
TIPOLOGIA 41: Entrate correnti di natura tributaria, contributiva e perequativa	41000	0,00	0,00	0,00
	41001	0,00	0,00	0,00
TIPOLOGIA 42: Entrate correnti di natura tributaria, contributiva e perequativa	42000	0,00	0,00	0,00
	42001	0,00	0,00	0,00
TIPOLOGIA 43: Entrate correnti di natura tributaria, contributiva e perequativa	43000	0,00	0,00	0,00
	43001	0,00	0,00	0,00
TIPOLOGIA 44: Entrate correnti di natura tributaria, contributiva e perequativa	44000	0,00	0,00	0,00
	44001	0,00	0,00	0,00
TIPOLOGIA 45: Entrate correnti di natura tributaria, contributiva e perequativa	45000	0,00	0,00	0,00
	45001	0,00	0,00	0,00
TIPOLOGIA 46: Entrate correnti di natura tributaria, contributiva e perequativa	46000	0,00	0,00	0,00
	46001	0,00	0,00	0,00
TIPOLOGIA 47: Entrate correnti di natura tributaria, contributiva e perequativa	47000	0,00	0,00	0,00
	47001	0,00	0,00	0,00
TIPOLOGIA 48: Entrate correnti di natura tributaria, contributiva e perequativa	48000	0,00	0,00	0,00
	48001	0,00	0,00	0,00
TIPOLOGIA 49: Entrate correnti di natura tributaria, contributiva e perequativa	49000	0,00	0,00	0,00
	49001	0,00	0,00	0,00
TIPOLOGIA 50: Entrate correnti di natura tributaria, contributiva e perequativa	50000	0,00	0,00	0,00
	50001	0,00	0,00	0,00
TIPOLOGIA 51: Entrate correnti di natura tributaria, contributiva e perequativa	51000	0,00	0,00	0,00
	51001	0,00	0,00	0,00
TIPOLOGIA 52: Entrate correnti di natura tributaria, contributiva e perequativa	52000	0,00	0,00	0,00
	52001	0,00	0,00	0,00
TIPOLOGIA 53: Entrate correnti di natura tributaria, contributiva e perequativa	53000	0,00	0,00	0,00
	53001	0,00	0,00	0,00
TIPOLOGIA 54: Entrate correnti di natura tributaria, contributiva e perequativa	54000	0,00	0,00	0,00
	54001	0,00	0,00	0,00
TIPOLOGIA 55: Entrate correnti di natura tributaria, contributiva e perequativa	55000	0,00	0,00	0,00
	55001	0,00	0,00	0,00
TIPOLOGIA 56: Entrate correnti di natura tributaria, contributiva e perequativa	56000	0,00	0,00	0,00
	56001	0,00	0,00	0,00
TIPOLOGIA 57: Entrate correnti di natura tributaria, contributiva e perequativa	57000	0,00	0,00	0,00
	57001	0,00	0,00	0,00
TIPOLOGIA 58: Entrate correnti di natura tributaria, contributiva e perequativa	58000	0,00	0,00	0,00
	58001	0,00	0,00	0,00
TIPOLOGIA 59: Entrate correnti di natura tributaria, contributiva e perequativa	59000	0,00	0,00	0,00
	59001	0,00	0,00	0,00
TIPOLOGIA 60: Entrate correnti di natura tributaria, contributiva e perequativa	60000	0,00	0,00	0,00
	60001	0,00	0,00	0,00
TIPOLOGIA 61: Entrate correnti di natura tributaria, contributiva e perequativa	61000	0,00	0,00	0,00
	61001	0,00	0,00	0,00
TIPOLOGIA 62: Entrate correnti di natura tributaria, contributiva e perequativa	62000	0,00	0,00	0,00
	62001	0,00	0,00	0,00
TIPOLOGIA 63: Entrate correnti di natura tributaria, contributiva e perequativa	63000	0,00	0,00	0,00
	63001	0,00	0,00	0,00
TIPOLOGIA 64: Entrate correnti di natura tributaria, contributiva e perequativa	64000	0,00	0,00	0,00
	64001	0,00	0,00	0,00
TIPOLOGIA 65: Entrate correnti di natura tributaria, contributiva e perequativa	65000	0,00	0,00	0,00
	65001	0,00	0,00	0,00
TIPOLOGIA 66: Entrate correnti di natura tributaria, contributiva e perequativa	66000	0,00	0,00	0,00
	66001	0,00	0,00	0,00
TIPOLOGIA 67: Entrate correnti di natura tributaria, contributiva e perequativa	67000	0,00	0,00	0,00
	67001	0,00	0,00	0,00
TIPOLOGIA 68: Entrate correnti di natura tributaria, contributiva e perequativa	68000	0,00	0,00	0,00
	68001	0,00	0,00	0,00
TIPOLOGIA 69: Entrate correnti di natura tributaria, contributiva e perequativa	69000	0,00	0,00	0,00
	69001	0,00	0,00	0,00
TIPOLOGIA 70: Entrate correnti di natura tributaria, contributiva e perequativa	70000	0,00	0,00	0,00
	70001	0,00	0,00	0,00
TIPOLOGIA 71: Entrate correnti di natura tributaria, contributiva e perequativa	71000	0,00	0,00	0,00
	71001	0,00	0,00	0,00
TIPOLOGIA 72: Entrate correnti di natura tributaria, contributiva e perequativa	72000	0,00	0,00	0,00
	72001	0,00	0,00	0,00
TIPOLOGIA 73: Entrate correnti di natura tributaria, contributiva e perequativa	73000	0,00	0,00	0,00
	73001	0,00	0,00	0,00
TIPOLOGIA 74: Entrate correnti di natura tributaria, contributiva e perequativa	74000	0,00	0,00	0,00
	74001	0,00	0,00	0,00
TIPOLOGIA 75: Entrate correnti di natura tributaria, contributiva e perequativa	75000	0,00	0,00	0,00
	75001	0,00	0,00	0,00
TIPOLOGIA 76: Entrate correnti di natura tributaria, contributiva e perequativa	76000	0,00	0,00	0,00

CONTO DEL BILANCIO - GESTIONE DELLE SPESE

MISSIONE, PROGRAMMA, TITOLO	DENOMINAZIONE	RESIDUI PASSIVI AL 1/1/20		PAGAMENTI IN C/RESIDUI		RACCERTAMENTO RESIDUI		RESIDUI PASSIVI DA ESERCIZIO PRECEDENTI (RP-RS-RR-R)	ECONOMIE DI COMPETENZA (CEP - CP - I - FPV)	RESIDUI PASSIVI DA ESERCIZIO DI COMPETENZA (CC=I - FPV)	TOTALE RESIDUI PASSIVI DA RIPORTARE (TR-EP-EC)
		(RS)	(RR)	(RR)	(RR)	(R)	(R)				
DISAVANZO DI AMMINISTRAZIONE											
MISSIONE											
01 Servizi istituzionali, generali e di gestione											
Programma											
0101 Organzi istituzionali											
Titolo 1 Spese correnti											
RS 52.857,86 PR 1.977,00 R -11.380,16											
CS 64.251,74 TP 10.965,72 FPV 0,00											
EP 16.758,91 PC 8.988,02 I 16.138,02 ECF 620,89 EC 7.150,00											
TR 46.650,00											
Titolo 2 Spese in conto capitale											
RS 0,00 PR 0,00 R 0,00											
CS 0,00 TP 0,00 FPV 0,00											
EP 0,00 PC 0,00 I 0,00 ECF 0,00											
TR 0,00											
Totale Programma 01 Organzi istituzionali											
RS 52.857,86 PR 1.977,00 R -11.380,16											
CS 64.251,74 TP 10.965,72 FPV 0,00											
EP 16.758,91 PC 8.988,02 I 16.138,02 ECF 620,89 EC 7.150,00											
TR 46.650,00											
Programma											
0102 Segreteria generale											
Titolo 1 Spese correnti											
RS 23.814,59 PR 11.451,88 R -10.728,02											
CS 3.000,00 TP 1.724,05 FPV 0,00											
EP 283.816,45 PC 250.962,98 I 269.221,55 ECF 14.594,90 EC 18.258,57											
TR 19.833,56											
Titolo 2 Spese in conto capitale											
RS 0,00 PR 0,00 R 0,00											
CS 3.000,00 TP 1.724,05 FPV 0,00											
EP 0,00 PC 0,00 I 1.702,05 ECF 1.237,95 EC 488,00											
TR 488,00											
Totale Programma 02 Segreteria generale											
RS 23.814,59 PR 11.451,88 R -10.728,02											
CS 3.000,00 TP 1.724,05 FPV 0,00											
EP 283.816,45 PC 250.962,98 I 269.221,55 ECF 14.594,90 EC 18.258,57											
TR 19.833,56											
Programma											
0103 Gestione economica, finanziaria, programmazione, provveditorato											
Titolo 1 Spese correnti											
RS 12.000,00 PR 7.146,55 R 0,00											
CS 54.485,77 TP 13.579,40 FPV 0,00											
EP 42.485,77 PC 6.432,85 I 36.433,85 ECF 6.052,92 EC 30.000,00											
TR 34.853,45											
Titolo 2 Spese in conto capitale											
RS 0,00 PR 0,00 R 0,00											
CS 0,00 TP 0,00 FPV 0,00											
EP 0,00 PC 0,00 I 0,00 ECF 0,00											
TR 0,00											
Titolo 3 Spese per incremento di attività finanziarie											
RS 0,00 PR 0,00 R 0,00											
CS 0,00 TP 0,00 FPV 0,00											
EP 0,00 PC 0,00 I 0,00 ECF 0,00											
TR 0,00											
Totale Programma 03 provveditorato											
RS 12.000,00 PR 7.146,55 R 0,00											
CS 54.485,77 TP 13.579,40 FPV 0,00											
EP 42.485,77 PC 6.432,85 I 36.433,85 ECF 6.052,92 EC 30.000,00											
TR 34.853,45											
Programma											
0104 Gestione delle entrate tributarie e servizi fiscali											
Titolo 1 Spese correnti											
RS 11.930,53 PR 3.416,96 R -603,00											
CS 17.530,53 TP 3.416,96 FPV 0,00											
EP 5.600,00 PC 0,00 I 5.551,60 ECF 38,40 EC 5.511,60											
TR 13.417,17											
Titolo 2 Spese in conto capitale											
RS 0,00 PR 0,00 R 0,00											
CS 0,00 TP 0,00 FPV 0,00											
EP 0,00 PC 0,00 I 0,00 ECF 0,00											
TR 0,00											
Totale Programma 04 Gestione delle entrate tributarie e servizi fiscali											
RS 11.930,53 PR 3.416,96 R -603,00											
CS 17.530,53 TP 3.416,96 FPV 0,00											
EP 5.600,00 PC 0,00 I 5.551,60 ECF 38,40 EC 5.511,60											
TR 13.417,17											
Programma											
0105 Gestione dei beni demaniali e patrimoniali											
Titolo 1 Spese correnti											
RS 524,20 PR 0,00 R -524,20											
CS 0,00 TP 0,00 FPV 0,00											
EP 0,00 PC 0,00 I 0,00 ECF 0,00											
TR 0,00											
Titolo 2 Spese in conto capitale											
RS 0,00 PR 0,00 R 0,00											
CS 0,00 TP 0,00 FPV 0,00											
EP 0,00 PC 0,00 I 0,00 ECF 0,00											
TR 0,00											
Totale Programma 05 Gestione dei beni demaniali e patrimoniali											
RS 524,20 PR 0,00 R -524,20											
CS 0,00 TP 0,00 FPV 0,00											
EP 0,00 PC 0,00 I 0,00 ECF 0,00											
TR 0,00											

CONTO DEL BILANCIO - GESTIONE DELLE SPESE

MISSIONE, PROGRAMMA, TITOLO	DENOMINAZIONE	RESIDUI PASSIVI AL 1/1/20.		PAGAMENTI IN C/RESIDUI		RILASCIAMENTO RESIDUI		RESIDUI PASSIVI DA ESERCIZIO PRECEDENTI (EP=RS-PR)	RESIDUI PASSIVI DA ESERCIZIO DI COMPETENZA (CA=I-PC)	ECONOMIA DI COMPETENZA (CP=CP-I-FPV)	RISORSE PASSIVE DA RIPORTARE (TR=EP+EC)	
		(RS)	(CA)	(PR)	(PC)	(R)	(I)					(FV)
0105 Programma 05 Ufficio tecnico	Titolo 1 Spese correnti	RS	60.786,45	PR	5.649,51	R	-55.136,94	EP	56.700,02	0,00	TR	56.700,02
		CP	101.476,02	PC	42.476,63	I	99.176,65	EC	2.299,37	0,00	EP	0,00
	Titolo 2 Spese in conto capitale	RS	0,00	PR	0,00	R	0,00	EP	0,00	0,00	TR	0,00
		CP	0,00	PC	0,00	I	0,00	EC	0,00	0,00	EP	0,00
		CS	107.125,53	TP	48.126,14	FV	0,00	TR	56.700,02	0,00	EP	56.700,02
Totale Programma 05 Ufficio tecnico												
0107 Programma 07 Elettori e consultori popolari - Anagrafe e stato civile	Titolo 1 Spese correnti	RS	3.532,92	PR	0,00	R	-516,46	EP	3.016,46	0,00	TR	3.016,46
		CP	800,00	PC	0,00	I	800,00	EC	0,00	0,00	EP	0,00
	Titolo 2 Spese in conto capitale	RS	0,00	PR	0,00	R	0,00	EP	0,00	0,00	TR	0,00
		CP	0,00	PC	0,00	I	0,00	EC	0,00	0,00	EP	0,00
		CS	4.332,92	TP	0,00	FV	0,00	TR	3.016,46	0,00	EP	3.016,46
Totale Programma 07 Elettori e consultori popolari - Anagrafe e stato civile												
0108 Programma 08 Statistica e sistemi informativi	Titolo 1 Spese correnti	RS	0,00	PR	0,00	R	0,00	EP	0,00	0,00	TR	0,00
		CP	0,00	PC	0,00	I	0,00	EC	0,00	0,00	EP	0,00
	Titolo 2 Spese in conto capitale	RS	0,00	PR	0,00	R	0,00	EP	0,00	0,00	TR	0,00
		CP	0,00	PC	0,00	I	0,00	EC	0,00	0,00	EP	0,00
		CS	0,00	TP	0,00	FV	0,00	TR	0,00	0,00	EP	0,00
Totale Programma 08 Statistica e sistemi informativi												
0109 Programma 09 Assistenza tecnico-amministrativa agli enti locali	Titolo 1 Spese correnti	RS	0,00	PR	0,00	R	0,00	EP	0,00	0,00	TR	0,00
		CP	0,00	PC	0,00	I	0,00	EC	0,00	0,00	EP	0,00
	Titolo 2 Spese in conto capitale	RS	0,00	PR	0,00	R	0,00	EP	0,00	0,00	TR	0,00
		CP	0,00	PC	0,00	I	0,00	EC	0,00	0,00	EP	0,00
		CS	0,00	TP	0,00	FV	0,00	TR	0,00	0,00	EP	0,00
Totale Programma 09 Assistenza tecnico-amministrativa agli enti locali												
0110 Programma 10 Risorse umane	Titolo 1 Spese correnti	RS	6.000,00	PR	5.920,00	R	-60,00	EP	9,43	0,00	TR	2.509,43
		CP	4.500,00	PC	1.904,00	I	4.404,00	EC	96,00	0,00	EP	0,00
	Titolo 2 Spese in conto capitale	RS	0,00	PR	0,00	R	0,00	EP	0,00	0,00	TR	0,00
		CP	0,00	PC	0,00	I	0,00	EC	0,00	0,00	EP	0,00
		CS	10.500,00	TP	7.834,00	FV	0,00	TR	2.509,43	0,00	EP	2.509,43
Totale Programma 10 Risorse umane												
0111 Programma 11 Altri servizi generali	Titolo 1 Spese correnti	RS	0,00	PR	0,00	R	0,00	EP	0,00	0,00	TR	16.126,00
		CP	76.625,55	PC	60.499,55	I	76.625,55	EC	0,00	0,00	EP	16.126,00
	Titolo 2 Spese in conto capitale	RS	0,00	PR	0,00	R	0,00	EP	0,00	0,00	TR	0,00
		CP	0,00	PC	0,00	I	0,00	EC	0,00	0,00	EP	0,00
		CS	0,00	TP	0,00	FV	0,00	TR	0,00	0,00	EP	0,00
Totale Programma 11 Altri servizi generali												

CONTO DEL BILANCIO - GESTIONE DELLE SPESE

MISSIONE, PROGRAMMA, TITOLO	DENOMINAZIONE	PREVISIONI DEFINITIVE DI	PAGAMENTI IN	IMPEGNI (I) ^{III}	ECONOMIE DI	RESIDUI PASSIVI DA ESERCIZIO	TOTALE RESIDUI PASSIVI DA RIPORTARE (TR-FR-FEC)
		COMPETENZA (CP)	C/COMPETENZA (PC)	IN (I) ^{III}	COMPETENZA (CP=CF-I-FPV)	DI COMPETENZA (EC=I-PC)	
		RESIDUI PASSIVI AL 1/1/20 (RS)	PAGAMENTI IN C/RESIDUI (PS)	RACCERTAMENTO RESIDUI (R)	COMPETENZA (CP=CF-I-FPV)	PRECEDENTI (EP=RS-FR-R)	
		CASSA (CS)	TOTALE PAGAMENTI (TP=FR+PC)	FONDO PLURIENNALE VINCOLATO (FPV) ^{IV}			
0403	Programma	03	Edilizia scolastica (solo per le Regioni)				
	Totale Programma	RS	0,00	0,00	0,00	0,00	0,00
		CF	0,00	0,00	0,00	0,00	0,00
		CS	0,00	0,00	0,00	0,00	0,00
	TITOLO 1	RS	0,00	0,00	0,00	0,00	0,00
	Spese correnti	CF	0,00	0,00	0,00	0,00	0,00
		PC	0,00	0,00	0,00	0,00	0,00
		CS	0,00	0,00	0,00	0,00	0,00
	TITOLO 2	RS	0,00	0,00	0,00	0,00	0,00
	Spese in conto capitale	CF	0,00	0,00	0,00	0,00	0,00
		PC	0,00	0,00	0,00	0,00	0,00
		CS	0,00	0,00	0,00	0,00	0,00
	TITOLO 3	RS	0,00	0,00	0,00	0,00	0,00
	Spese per incremento di attività finanziarie	CF	0,00	0,00	0,00	0,00	0,00
		PC	0,00	0,00	0,00	0,00	0,00
		CS	0,00	0,00	0,00	0,00	0,00
0404	Programma	04	Istituzione universitaria				
	Totale Programma	RS	0,00	0,00	0,00	0,00	0,00
		CF	0,00	0,00	0,00	0,00	0,00
		CS	0,00	0,00	0,00	0,00	0,00
	TITOLO 1	RS	0,00	0,00	0,00	0,00	0,00
	Spese correnti	CF	0,00	0,00	0,00	0,00	0,00
		PC	0,00	0,00	0,00	0,00	0,00
		CS	0,00	0,00	0,00	0,00	0,00
	TITOLO 2	RS	0,00	0,00	0,00	0,00	0,00
	Spese in conto capitale	CF	0,00	0,00	0,00	0,00	0,00
		PC	0,00	0,00	0,00	0,00	0,00
		CS	0,00	0,00	0,00	0,00	0,00
	TITOLO 3	RS	0,00	0,00	0,00	0,00	0,00
	Spese per incremento di attività finanziarie	CF	0,00	0,00	0,00	0,00	0,00
		PC	0,00	0,00	0,00	0,00	0,00
		CS	0,00	0,00	0,00	0,00	0,00
0405	Programma	05	Istituzione tecnica superiore				
	Totale Programma	RS	0,00	0,00	0,00	0,00	0,00
		CF	0,00	0,00	0,00	0,00	0,00
		CS	0,00	0,00	0,00	0,00	0,00
	TITOLO 1	RS	0,00	0,00	0,00	0,00	0,00
	Spese correnti	CF	0,00	0,00	0,00	0,00	0,00
		PC	0,00	0,00	0,00	0,00	0,00
		CS	0,00	0,00	0,00	0,00	0,00
	TITOLO 2	RS	0,00	0,00	0,00	0,00	0,00
	Spese in conto capitale	CF	0,00	0,00	0,00	0,00	0,00
		PC	0,00	0,00	0,00	0,00	0,00
		CS	0,00	0,00	0,00	0,00	0,00
	TITOLO 3	RS	0,00	0,00	0,00	0,00	0,00
	Spese per incremento di attività finanziarie	CF	0,00	0,00	0,00	0,00	0,00
		PC	0,00	0,00	0,00	0,00	0,00
		CS	0,00	0,00	0,00	0,00	0,00
0406	Programma	06	Servizi ausiliari a Istituzione				
	Totale Programma	RS	657,00	170,00	0,00	0,00	487,00
		CF	9.000,00	2.370,00	0,00	0,00	6.630,00
		CS	9.657,00	2.440,00	0,00	0,00	6.976,22
	TITOLO 1	RS	657,00	170,00	0,00	0,00	487,00
	Spese correnti	CF	9.000,00	2.370,00	0,00	0,00	6.630,00
		PC	0,00	0,00	0,00	0,00	0,00
		CS	9.657,00	2.440,00	0,00	0,00	6.976,22
	TITOLO 2	RS	0,00	0,00	0,00	0,00	0,00
	Spese in conto capitale	CF	0,00	0,00	0,00	0,00	0,00
		PC	0,00	0,00	0,00	0,00	0,00
		CS	0,00	0,00	0,00	0,00	0,00
	TITOLO 3	RS	0,00	0,00	0,00	0,00	0,00
	Spese per incremento di attività finanziarie	CF	0,00	0,00	0,00	0,00	0,00
		PC	0,00	0,00	0,00	0,00	0,00
		CS	0,00	0,00	0,00	0,00	0,00
0407	Programma	07	Diritto allo studio				
	Totale Programma	RS	0,00	0,00	0,00	0,00	0,00
		CF	2.527,00	0,00	0,00	0,00	2.527,00
		CS	2.527,00	0,00	0,00	0,00	2.527,00
	TITOLO 1	RS	0,00	0,00	0,00	0,00	0,00
	Spese correnti	CF	0,00	0,00	0,00	0,00	0,00
		PC	0,00	0,00	0,00	0,00	0,00
		CS	0,00	0,00	0,00	0,00	0,00
	TITOLO 2	RS	0,00	0,00	0,00	0,00	0,00
	Spese in conto capitale	CF	2.527,00	0,00	0,00	0,00	2.527,00
		PC	0,00	0,00	0,00	0,00	0,00
		CS	2.527,00	0,00	0,00	0,00	2.527,00
	TITOLO 3	RS	0,00	0,00	0,00	0,00	0,00
	Spese per incremento di attività finanziarie	CF	0,00	0,00	0,00	0,00	0,00
		PC	0,00	0,00	0,00	0,00	0,00
		CS	0,00	0,00	0,00	0,00	0,00

CONTO DEL BILANCIO - GESTIONE DELLE SPESE

Allegato n.10 - Rendiconto della gestione

MISSIONE, PROGRAMMA, TITOLO	DENOMINAZIONE	PREVISIONI DEFINITIVE DI		PAGAMENTI IN C/COMPETENZA (PC)		IMPEGNI (IP)		FONDO PLURIENNALE VINCOLATO (FPV)		RIPORTARE (TR=EP+EC)	
		[RS]	[CS]	[RS]	[CS]	[RS]	[CS]	[RS]	[CS]		
1004	Programma	Altre modalità di trasporto									
	Totale Programma	RS	CS	RS	CS	RS	CS	RS	CS	RS	CS
	TITOLO 1	Spese correnti	RS	CS	RS	CS	RS	RS	CS	RS	CS
	TITOLO 2	Spese in conto capitale	RS	CS	RS	CS	RS	RS	CS	RS	CS
	TITOLO 3	Spese per incremento di attività finanziarie	RS	CS	RS	CS	RS	RS	CS	RS	CS
1005	Programma	Viabilità e infrastrutture stradali									
	Totale Programma	RS	CS	RS	CS	RS	CS	RS	CS	RS	CS
	TITOLO 1	Spese correnti	RS	CS	RS	CS	RS	RS	CS	RS	CS
	TITOLO 2	Spese in conto capitale	RS	CS	RS	CS	RS	RS	CS	RS	CS
	TITOLO 3	Spese per incremento di attività finanziarie	RS	CS	RS	CS	RS	RS	CS	RS	CS
1006	Programma	Politica regionale unitaria per i trasporti e il diritto alla mobilità (solo per le Regioni)									
	Totale Programma	RS	CS	RS	CS	RS	CS	RS	CS	RS	CS
	TITOLO 1	Spese correnti	RS	CS	RS	CS	RS	RS	CS	RS	CS
	TITOLO 2	Spese in conto capitale	RS	CS	RS	CS	RS	RS	CS	RS	CS
	TITOLO 3	Spese per incremento di attività finanziarie	RS	CS	RS	CS	RS	RS	CS	RS	CS
1007	MISSIONE	Sicurezza civile									
	Programma	Sistema di protezione civile									
	Totale Programma	RS	CS	RS	CS	RS	CS	RS	CS	RS	CS
	TITOLO 1	Spese correnti	RS	CS	RS	CS	RS	RS	CS	RS	CS
	TITOLO 2	Spese in conto capitale	RS	CS	RS	CS	RS	RS	CS	RS	CS
	TITOLO 3	Spese per incremento di attività finanziarie	RS	CS	RS	CS	RS	RS	CS	RS	CS
	Totale Programma	RS	CS	RS	CS	RS	CS	RS	CS	RS	CS
	TOTALE MISSIONE 10	RS	CS	RS	CS	RS	CS	RS	CS	RS	CS
	Programma	Sistema di protezione civile									
	Totale Programma	RS	CS	RS	CS	RS	CS	RS	CS	RS	CS
	TITOLO 1	Spese correnti	RS	CS	RS	CS	RS	RS	CS	RS	CS
	TITOLO 2	Spese in conto capitale	RS	CS	RS	CS	RS	RS	CS	RS	CS
	TITOLO 3	Spese per incremento di attività finanziarie	RS	CS	RS	CS	RS	RS	CS	RS	CS
	Totale Programma	RS	CS	RS	CS	RS	CS	RS	CS	RS	CS

CONTO DEL BILANCIO - GESTIONE DELLE SPESE

MISSIONE, PROGRAMMA, TITOLO	DENOMINAZIONE	RESIDUI PASSIVI AL 1/1/20.	PAGAMENTI IN C/RESIDUI	IMPEGNI (I)	FONDO PLURIENNALE	ECONOMIE DI COMPETENZA (CP=CP-1-SPV)	RESIDUI PASSIVI DA ESERCIZIO PRECEDENTI (EP=RS-PRR)
		(RS)	(PR)	(R)	(FV)		
		PREVISIONI DEFINITIVE DI COMPETENZA (CP)	PAGAMENTI IN C/COMPETENZA (PC)	IMPEGNI (I)	VINCIATO (FV)	REPORTARE (TR=EP+EC)	TOTALE RESIDUI PASSIVI DA ESERCIZIO PRECEDENTI (EP=RS-PRR)
		PREVISIONI DEFINITIVE DI CASSA (CS)	TOTALE PAGAMENTI (TP=PR+PC)	TOTALE PAGAMENTI (TP=PR+PC)	VINCIATO (FV)	TOTALE RESIDUI PASSIVI DA ESERCIZIO PRECEDENTI (EP=RS-PRR)	TOTALE RESIDUI PASSIVI DA ESERCIZIO PRECEDENTI (EP=RS-PRR)
1102	Programma 02 Interventi a seguito di calamità naturali	TITOLO 1 Spese correnti	RS 0,00 CP 0,00 CS 0,00	PR 0,00 PC 0,00 TP 0,00	R 0,00 I 0,00 FV 0,00	EP 0,00 EC 0,00 TR 0,00	EP 0,00 EC 0,00 TR 0,00
		TITOLO 2 Spese in conto capitale	RS 0,00 CP 0,00 CS 0,00	PR 0,00 PC 0,00 TP 0,00	R 0,00 I 0,00 FV 0,00	EP 0,00 EC 0,00 TR 0,00	EP 0,00 EC 0,00 TR 0,00
		TITOLO 3 Spese per incremento di attività finanziarie	RS 0,00 CP 0,00 CS 0,00	PR 0,00 PC 0,00 TP 0,00	R 0,00 I 0,00 FV 0,00	EP 0,00 EC 0,00 TR 0,00	EP 0,00 EC 0,00 TR 0,00
		Totale Programma	RS 0,00 CP 0,00 CS 0,00	PR 0,00 PC 0,00 TP 0,00	R 0,00 I 0,00 FV 0,00	EP 0,00 EC 0,00 TR 0,00	EP 0,00 EC 0,00 TR 0,00
1103	Programma 03 Politica regionale unitaria per il soccorso e la protezione civile (solo per le Regioni)	TITOLO 1 Spese correnti	RS 0,00 CP 0,00 CS 0,00	PR 0,00 PC 0,00 TP 0,00	R 0,00 I 0,00 FV 0,00	EP 0,00 EC 0,00 TR 0,00	EP 0,00 EC 0,00 TR 0,00
		TITOLO 2 Spese in conto capitale	RS 0,00 CP 0,00 CS 0,00	PR 0,00 PC 0,00 TP 0,00	R 0,00 I 0,00 FV 0,00	EP 0,00 EC 0,00 TR 0,00	EP 0,00 EC 0,00 TR 0,00
		TITOLO 3 Spese per incremento di attività finanziarie	RS 0,00 CP 0,00 CS 0,00	PR 0,00 PC 0,00 TP 0,00	R 0,00 I 0,00 FV 0,00	EP 0,00 EC 0,00 TR 0,00	EP 0,00 EC 0,00 TR 0,00
		Totale Programma	RS 0,00 CP 0,00 CS 0,00	PR 0,00 PC 0,00 TP 0,00	R 0,00 I 0,00 FV 0,00	EP 0,00 EC 0,00 TR 0,00	EP 0,00 EC 0,00 TR 0,00
1104	MISSIONE 11 Soccorso civile	TITOLO 1 Spese correnti	RS 0,00 CP 0,00 CS 0,00	PR 0,00 PC 0,00 TP 0,00	R 0,00 I 0,00 FV 0,00	EP 0,00 EC 0,00 TR 0,00	EP 0,00 EC 0,00 TR 0,00
		TITOLO 2 Spese in conto capitale	RS 0,00 CP 0,00 CS 0,00	PR 0,00 PC 0,00 TP 0,00	R 0,00 I 0,00 FV 0,00	EP 0,00 EC 0,00 TR 0,00	EP 0,00 EC 0,00 TR 0,00
		TITOLO 3 Spese per incremento di attività finanziarie	RS 0,00 CP 0,00 CS 0,00	PR 0,00 PC 0,00 TP 0,00	R 0,00 I 0,00 FV 0,00	EP 0,00 EC 0,00 TR 0,00	EP 0,00 EC 0,00 TR 0,00
		Totale Programma	RS 0,00 CP 0,00 CS 0,00	PR 0,00 PC 0,00 TP 0,00	R 0,00 I 0,00 FV 0,00	EP 0,00 EC 0,00 TR 0,00	EP 0,00 EC 0,00 TR 0,00
1105	MISSIONE 12 Diritto sociale, politiche sociali e famiglia	TITOLO 1 Spese correnti	RS 0,00 CP 0,00 CS 0,00	PR 0,00 PC 0,00 TP 0,00	R 0,00 I 0,00 FV 0,00	EP 0,00 EC 0,00 TR 0,00	EP 0,00 EC 0,00 TR 0,00
		TITOLO 2 Spese in conto capitale	RS 0,00 CP 0,00 CS 0,00	PR 0,00 PC 0,00 TP 0,00	R 0,00 I 0,00 FV 0,00	EP 0,00 EC 0,00 TR 0,00	EP 0,00 EC 0,00 TR 0,00
		TITOLO 3 Spese per incremento di attività finanziarie	RS 0,00 CP 0,00 CS 0,00	PR 0,00 PC 0,00 TP 0,00	R 0,00 I 0,00 FV 0,00	EP 0,00 EC 0,00 TR 0,00	EP 0,00 EC 0,00 TR 0,00
		Totale Programma	RS 0,00 CP 0,00 CS 0,00	PR 0,00 PC 0,00 TP 0,00	R 0,00 I 0,00 FV 0,00	EP 0,00 EC 0,00 TR 0,00	EP 0,00 EC 0,00 TR 0,00
1106	Programma 01 Interventi per l'infanzia e i minori e per asili nido	TITOLO 1 Spese correnti	RS 0,00 CP 0,00 CS 0,00	PR 0,00 PC 0,00 TP 0,00	R 0,00 I 0,00 FV 0,00	EP 0,00 EC 0,00 TR 0,00	EP 0,00 EC 0,00 TR 0,00
		TITOLO 2 Spese in conto capitale	RS 0,00 CP 0,00 CS 0,00	PR 0,00 PC 0,00 TP 0,00	R 0,00 I 0,00 FV 0,00	EP 0,00 EC 0,00 TR 0,00	EP 0,00 EC 0,00 TR 0,00
		TITOLO 3 Spese per incremento di attività finanziarie	RS 0,00 CP 0,00 CS 0,00	PR 0,00 PC 0,00 TP 0,00	R 0,00 I 0,00 FV 0,00	EP 0,00 EC 0,00 TR 0,00	EP 0,00 EC 0,00 TR 0,00
		Totale Programma	RS 0,00 CP 0,00 CS 0,00	PR 0,00 PC 0,00 TP 0,00	R 0,00 I 0,00 FV 0,00	EP 0,00 EC 0,00 TR 0,00	EP 0,00 EC 0,00 TR 0,00
1107	Programma 01 Interventi per l'infanzia e i minori e per asili nido	TITOLO 1 Spese correnti	RS 0,00 CP 0,00 CS 0,00	PR 0,00 PC 0,00 TP 0,00	R 0,00 I 0,00 FV 0,00	EP 0,00 EC 0,00 TR 0,00	EP 0,00 EC 0,00 TR 0,00
		TITOLO 2 Spese in conto capitale	RS 0,00 CP 0,00 CS 0,00	PR 0,00 PC 0,00 TP 0,00	R 0,00 I 0,00 FV 0,00	EP 0,00 EC 0,00 TR 0,00	EP 0,00 EC 0,00 TR 0,00
		TITOLO 3 Spese per incremento di attività finanziarie	RS 0,00 CP 0,00 CS 0,00	PR 0,00 PC 0,00 TP 0,00	R 0,00 I 0,00 FV 0,00	EP 0,00 EC 0,00 TR 0,00	EP 0,00 EC 0,00 TR 0,00
		Totale Programma	RS 0,00 CP 0,00 CS 0,00	PR 0,00 PC 0,00 TP 0,00	R 0,00 I 0,00 FV 0,00	EP 0,00 EC 0,00 TR 0,00	EP 0,00 EC 0,00 TR 0,00
1108	Programma 01 Interventi per l'infanzia e i minori e per asili nido	TITOLO 1 Spese correnti	RS 0,00 CP 0,00 CS 0,00	PR 0,00 PC 0,00 TP 0,00	R 0,00 I 0,00 FV 0,00	EP 0,00 EC 0,00 TR 0,00	EP 0,00 EC 0,00 TR 0,00
		TITOLO 2 Spese in conto capitale	RS 0,00 CP 0,00 CS 0,00	PR 0,00 PC 0,00 TP 0,00	R 0,00 I 0,00 FV 0,00	EP 0,00 EC 0,00 TR 0,00	EP 0,00 EC 0,00 TR 0,00
		TITOLO 3 Spese per incremento di attività finanziarie	RS 0,00 CP 0,00 CS 0,00	PR 0,00 PC 0,00 TP 0,00	R 0,00 I 0,00 FV 0,00	EP 0,00 EC 0,00 TR 0,00	EP 0,00 EC 0,00 TR 0,00
		Totale Programma	RS 0,00 CP 0,00 CS 0,00	PR 0,00 PC 0,00 TP 0,00	R 0,00 I 0,00 FV 0,00	EP 0,00 EC 0,00 TR 0,00	EP 0,00 EC 0,00 TR 0,00

CONTO DEL BILANCIO - GESTIONE DELLE SPESE

Allegato n.10 - Rendiconto della gestione

MISSIONE, PROGRAMMA, TITOLO	DENOMINAZIONE	PREVISIONI DEFINITIVE DI		PAGAMENTI IN		FONDO PLURIENNALE		ECONOMIE DI COMPETENZA (CP-CP-I-FPV)	RESIDUI PASSIVI DA ESERCIZIO DI COMPETENZA (CC-I-PC)	TOTALE RESIDUI PASSIVI DA RIPORTARE (TR-EPEC)
		COMPETENZA (CP)	CASSA (CS)	COMPETENZA (PC)	TOTALE PAGAMENTI (TP=PR+PC)	IMPEGNI (IP)	VINCOLATO (FPV)			
		RESIDUI PASSIVI AL 1/1/20.	(RS)	(RS)	(RS)	(RS)	(RS)	(RS)	(RS)	(RS)
1203	Programma 03 Interventi per gli anziani									
	TITOLO 1 Spese correnti	23.762,94	RS	23.762,94	PR	4.295,05	R	-19.467,89	2.811,06	6.111,94
		22.100,40	CP	22.100,40	PC	13.177,40	I	19.289,34	2.811,06	6.111,94
		26.395,45	CS	26.395,45	TP	17.472,45	FPV	0,00	0,00	0,00
	TITOLO 2 Spese in conto capitale	0,00	RS	0,00	PR	0,00	R	0,00	0,00	0,00
		0,00	CP	0,00	PC	0,00	I	0,00	0,00	0,00
		0,00	CS	0,00	TP	0,00	FPV	0,00	0,00	0,00
	TITOLO 3 Spese per incremento di attività finanziarie	0,00	RS	0,00	PR	0,00	R	0,00	0,00	0,00
		0,00	CP	0,00	PC	0,00	I	0,00	0,00	0,00
		0,00	CS	0,00	TP	0,00	FPV	0,00	0,00	0,00
	TITOLO 4 Interventi per i soggetti a rischio di esclusione sociale	0,00	RS	0,00	PR	0,00	R	0,00	0,00	0,00
		0,00	CP	0,00	PC	0,00	I	0,00	0,00	0,00
		0,00	CS	0,00	TP	0,00	FPV	0,00	0,00	0,00
1204	Programma 04 Interventi per i soggetti a rischio di esclusione sociale									
	TITOLO 1 Spese correnti	23.762,94	RS	23.762,94	PR	4.295,05	R	-19.467,89	2.811,06	6.111,94
		22.100,40	CP	22.100,40	PC	13.177,40	I	19.289,34	2.811,06	6.111,94
		26.395,45	CS	26.395,45	TP	17.472,45	FPV	0,00	0,00	0,00
	TITOLO 2 Spese in conto capitale	0,00	RS	0,00	PR	0,00	R	0,00	0,00	0,00
		0,00	CP	0,00	PC	0,00	I	0,00	0,00	0,00
		0,00	CS	0,00	TP	0,00	FPV	0,00	0,00	0,00
	TITOLO 3 Spese per incremento di attività finanziarie	0,00	RS	0,00	PR	0,00	R	0,00	0,00	0,00
		0,00	CP	0,00	PC	0,00	I	0,00	0,00	0,00
		0,00	CS	0,00	TP	0,00	FPV	0,00	0,00	0,00
1205	Programma 05 Interventi per le famiglie									
	TITOLO 1 Spese correnti	1.190,97	RS	1.190,97	PR	0,00	R	-200,00	200,00	590,97
		2.200,00	CP	2.200,00	PC	1.000,00	I	2.000,00	200,00	1.000,00
		3.190,97	CS	3.190,97	TP	1.000,00	FPV	0,00	0,00	1.590,97
	TITOLO 2 Spese in conto capitale	0,00	RS	0,00	PR	0,00	R	0,00	0,00	0,00
		0,00	CP	0,00	PC	0,00	I	0,00	0,00	0,00
		0,00	CS	0,00	TP	0,00	FPV	0,00	0,00	0,00
	TITOLO 3 Spese per incremento di attività finanziarie	0,00	RS	0,00	PR	0,00	R	0,00	0,00	0,00
		0,00	CP	0,00	PC	0,00	I	0,00	0,00	0,00
		0,00	CS	0,00	TP	0,00	FPV	0,00	0,00	0,00
1206	Programma 06 Interventi per il diritto alla casa									
	TITOLO 1 Spese correnti	0,00	RS	0,00	PR	0,00	R	0,00	0,00	0,00
		0,00	CP	0,00	PC	0,00	I	0,00	0,00	0,00
		0,00	CS	0,00	TP	0,00	FPV	0,00	0,00	0,00
	TITOLO 2 Spese in conto capitale	0,00	RS	0,00	PR	0,00	R	0,00	0,00	0,00
		0,00	CP	0,00	PC	0,00	I	0,00	0,00	0,00
		0,00	CS	0,00	TP	0,00	FPV	0,00	0,00	0,00
	TITOLO 3 Spese per incremento di attività finanziarie	0,00	RS	0,00	PR	0,00	R	0,00	0,00	0,00
		0,00	CP	0,00	PC	0,00	I	0,00	0,00	0,00
		0,00	CS	0,00	TP	0,00	FPV	0,00	0,00	0,00
1207	Programma 07 Programmazione e governo della rete dei servizi socio-sanitari e sociali									
	TITOLO 1 Spese correnti	0,00	RS	0,00	PR	0,00	R	0,00	0,00	0,00
		0,00	CP	0,00	PC	0,00	I	0,00	0,00	0,00
		0,00	CS	0,00	TP	0,00	FPV	0,00	0,00	0,00
	TITOLO 2 Spese in conto capitale	0,00	RS	0,00	PR	0,00	R	0,00	0,00	0,00
		0,00	CP	0,00	PC	0,00	I	0,00	0,00	0,00
		0,00	CS	0,00	TP	0,00	FPV	0,00	0,00	0,00
	TITOLO 3 Spese per incremento di attività finanziarie	0,00	RS	0,00	PR	0,00	R	0,00	0,00	0,00
		0,00	CP	0,00	PC	0,00	I	0,00	0,00	0,00
		0,00	CS	0,00	TP	0,00	FPV	0,00	0,00	0,00
	TITOLO 4 Interventi per i servizi socio-sanitari e sociali	0,00	RS	0,00	PR	0,00	R	0,00	0,00	0,00
		0,00	CP	0,00	PC	0,00	I	0,00	0,00	0,00
		0,00	CS	0,00	TP	0,00	FPV	0,00	0,00	0,00

CONTO DEL BILANCIO - GESTIONE DELLE SPESE

MISSIONE, PROGRAMMA, TITOLO	DENOMINAZIONE	RESIDUI PASSIVI AL 31/12 (R3)		PAGAMENTI IN C/RESIDUI RACCONTAMENTO RESIDUI (R4)		IMPEGNI (R5)		ECONOMIE DI COMPETENZA (CEP=CP-I-FPV)	TOTALE RESIDUI PASSIVI DA ESERCIZIO DA COMPETENZA (EC=I-PC)	TOTALE RESIDUI PASSIVI DA RIPORTARE (TR=FEPC)
		(R3)	(R3)	(R4)	(R4)	(R5)	(R5)			
1208	Programma 08 Cooperazione e associazionismo									
	Totale Programma	RS	0,00	RS	0,00	RS	0,00			
	TITOLO 1	CF	0,00	CF	0,00	CF	0,00			
	Spese correnti	RS	0,00	RS	0,00	RS	0,00			
	TITOLO 2	CF	0,00	CF	0,00	CF	0,00			
	Spese in conto capitale	RS	0,00	RS	0,00	RS	0,00			
	TITOLO 3	CF	0,00	CF	0,00	CF	0,00			
	Spese per incremento di attività finanziarie	RS	0,00	RS	0,00	RS	0,00			
1209	Programma 09 Servizio necroscopico e cimiteriale									
	Totale Programma	RS	1.851,26	RS	1.851,26	RS	1.851,26			
	TITOLO 1	CF	1.851,26	CF	1.851,26	CF	1.851,26			
	Spese correnti	RS	1.851,26	RS	1.851,26	RS	1.851,26			
	TITOLO 2	CF	0,00	CF	0,00	CF	0,00			
	Spese in conto capitale	RS	0,00	RS	0,00	RS	0,00			
	TITOLO 3	CF	0,00	CF	0,00	CF	0,00			
	Spese per incremento di attività finanziarie	RS	0,00	RS	0,00	RS	0,00			
1210	Programma 10 Politica regionale unitaria per i diritti sociali e la famiglia (solo per le Regioni)									
	Totale Programma	RS	110.493,10	RS	110.493,10	RS	110.493,10			
	TITOLO 1	CF	94.631,69	CF	94.631,69	CF	94.631,69			
	Spese correnti	RS	94.631,69	RS	94.631,69	RS	94.631,69			
	TITOLO 2	CF	0,00	CF	0,00	CF	0,00			
	Spese in conto capitale	RS	0,00	RS	0,00	RS	0,00			
	TITOLO 3	CF	0,00	CF	0,00	CF	0,00			
	Spese per incremento di attività finanziarie	RS	0,00	RS	0,00	RS	0,00			
1211	Programma 12 Diritto sociale, politiche sociali e famiglia									
	Totale Programma	RS	135.447,01	RS	135.447,01	RS	135.447,01			
	TITOLO 1	CF	118.322,09	CF	118.322,09	CF	118.322,09			
	Spese correnti	RS	118.322,09	RS	118.322,09	RS	118.322,09			
	TITOLO 2	CF	0,00	CF	0,00	CF	0,00			
	Spese in conto capitale	RS	0,00	RS	0,00	RS	0,00			
	TITOLO 3	CF	0,00	CF	0,00	CF	0,00			
	Spese per incremento di attività finanziarie	RS	0,00	RS	0,00	RS	0,00			
1301	Programma 01 Servizio sanitario regionale - finanziamento ordinario corrente per la sanità dell'LEA									
	Totale Programma	RS	0,00	RS	0,00	RS	0,00			
	TITOLO 1	CF	0,00	CF	0,00	CF	0,00			
	Spese correnti	RS	0,00	RS	0,00	RS	0,00			
1302	Programma 02 Servizio sanitario regionale - finanziamento aggiuntivo corrente per il livello di assistenza superiore al LEA									
	Totale Programma	RS	0,00	RS	0,00	RS	0,00			
	TITOLO 1	CF	0,00	CF	0,00	CF	0,00			
	Spese correnti	RS	0,00	RS	0,00	RS	0,00			
MISSIONE 13 Tutela della salute										
	Totale Programma	RS	0,00	RS	0,00	RS	0,00			
	TITOLO 1	CF	0,00	CF	0,00	CF	0,00			
	Spese correnti	RS	0,00	RS	0,00	RS	0,00			
	TITOLO 2	CF	0,00	CF	0,00	CF	0,00			
	Spese in conto capitale	RS	0,00	RS	0,00	RS	0,00			
	TITOLO 3	CF	0,00	CF	0,00	CF	0,00			
	Spese per incremento di attività finanziarie	RS	0,00	RS	0,00	RS	0,00			
1303	Programma 03 Servizio sanitario regionale - finanziamento ordinario corrente per la sanità dell'LEA									
	Totale Programma	RS	0,00	RS	0,00	RS	0,00			
	TITOLO 1	CF	0,00	CF	0,00	CF	0,00			
	Spese correnti	RS	0,00	RS	0,00	RS	0,00			
	TITOLO 2	CF	0,00	CF	0,00	CF	0,00			
	Spese in conto capitale	RS	0,00	RS	0,00	RS	0,00			
	TITOLO 3	CF	0,00	CF	0,00	CF	0,00			
	Spese per incremento di attività finanziarie	RS	0,00	RS	0,00	RS	0,00			
1304	Programma 04 Servizio sanitario regionale - finanziamento aggiuntivo corrente per il livello di assistenza superiore al LEA									
	Totale Programma	RS	0,00	RS	0,00	RS	0,00			
	TITOLO 1	CF	0,00	CF	0,00	CF	0,00			
	Spese correnti	RS	0,00	RS	0,00	RS	0,00			
	TITOLO 2	CF	0,00	CF	0,00	CF	0,00			
	Spese in conto capitale	RS	0,00	RS	0,00	RS	0,00			
	TITOLO 3	CF	0,00	CF	0,00	CF	0,00			
	Spese per incremento di attività finanziarie	RS	0,00	RS	0,00	RS	0,00			

CONTO DEL BILANCIO - GESTIONE DELLE SPESE

MISSIONE, PROGRAMMA, TITOLO	DENOMINAZIONE	RESIDUI PASSIVI AL 1/1/20..		PAGAMENTI IN C/RESIDUI		RACCERTAMENTO RESIDUI		RISULTI PASSIVI DA ESERCIZI PRECEDENTI (R=AS-PASN)	RISULTI PASSIVI DA ESERCIZIO	RISULTI PASSIVI DA ESERCIZIO DA COMPETENZA (C=I-PC)	TOTALE RESIDUI PASSIVI DA RIPORTARE (TRA=PECC)	
		(RS)	(NS)	(PR)	(PR)	(R)	(R)					
		PREVISIONI DEFINITIVE DI COMPETENZA (CP)	COMPETENZA (C)	PAGAMENTI IN C/COMPETENZA (PC)	COMPETENZA (C)	IMPEGNI (I)	FONDO PLURIENNALE VINCIATO (FPV) ¹⁰	ECONOMIE DI COMPETENZA (ECP=CP-I-FPV)	RESIDUI PASSIVI DA ESERCIZIO DA COMPETENZA (C=I-PC)	TOTALE RESIDUI PASSIVI DA RIPORTARE (TRA=PECC)		
1308	Programma 08	Politica regionale unitaria per la tutela della salute (solo per le Regioni)										
	Totale Programma	RS	NS	RS	NS	RS	NS	RS	NS	RS	NS	
	08	0,00	0,00	0,00	0,00	0,00	0,00	0,00	0,00	0,00	0,00	
	Regioni	0,00	0,00	0,00	0,00	0,00	0,00	0,00	0,00	0,00	0,00	
	Titolo 1	RS	NS	RS	NS	RS	NS	RS	NS	RS	NS	
	Spese correnti	0,00	0,00	0,00	0,00	0,00	0,00	0,00	0,00	0,00	0,00	
	CP	0,00	0,00	0,00	0,00	0,00	0,00	0,00	0,00	0,00	0,00	
	PC	0,00	0,00	0,00	0,00	0,00	0,00	0,00	0,00	0,00	0,00	
	TP	0,00	0,00	0,00	0,00	0,00	0,00	0,00	0,00	0,00	0,00	
	TR	0,00	0,00	0,00	0,00	0,00	0,00	0,00	0,00	0,00	0,00	
	EC	0,00	0,00	0,00	0,00	0,00	0,00	0,00	0,00	0,00	0,00	
	EP	0,00	0,00	0,00	0,00	0,00	0,00	0,00	0,00	0,00	0,00	
	Titolo 2	RS	NS	RS	NS	RS	NS	RS	NS	RS	NS	
	Spese in conto capitale	0,00	0,00	0,00	0,00	0,00	0,00	0,00	0,00	0,00	0,00	
	CP	0,00	0,00	0,00	0,00	0,00	0,00	0,00	0,00	0,00	0,00	
	PC	0,00	0,00	0,00	0,00	0,00	0,00	0,00	0,00	0,00	0,00	
	TP	0,00	0,00	0,00	0,00	0,00	0,00	0,00	0,00	0,00	0,00	
	TR	0,00	0,00	0,00	0,00	0,00	0,00	0,00	0,00	0,00	0,00	
	EC	0,00	0,00	0,00	0,00	0,00	0,00	0,00	0,00	0,00	0,00	
	EP	0,00	0,00	0,00	0,00	0,00	0,00	0,00	0,00	0,00	0,00	
	Titolo 3	RS	NS	RS	NS	RS	NS	RS	NS	RS	NS	
	Spese per incremento di attività finanziarie	0,00	0,00	0,00	0,00	0,00	0,00	0,00	0,00	0,00	0,00	
	CP	0,00	0,00	0,00	0,00	0,00	0,00	0,00	0,00	0,00	0,00	
	PC	0,00	0,00	0,00	0,00	0,00	0,00	0,00	0,00	0,00	0,00	
	TP	0,00	0,00	0,00	0,00	0,00	0,00	0,00	0,00	0,00	0,00	
	TR	0,00	0,00	0,00	0,00	0,00	0,00	0,00	0,00	0,00	0,00	
	EC	0,00	0,00	0,00	0,00	0,00	0,00	0,00	0,00	0,00	0,00	
	EP	0,00	0,00	0,00	0,00	0,00	0,00	0,00	0,00	0,00	0,00	
1309	Programma 01	Industria, PMI e Artigianato										
	Totale Programma	RS	NS	RS	NS	RS	NS	RS	NS	RS	NS	
	01	0,00	0,00	0,00	0,00	0,00	0,00	0,00	0,00	0,00	0,00	
	Industria, PMI e Artigianato	0,00	0,00	0,00	0,00	0,00	0,00	0,00	0,00	0,00	0,00	
	Titolo 1	RS	NS	RS	NS	RS	NS	RS	NS	RS	NS	
	Spese correnti	0,00	0,00	0,00	0,00	0,00	0,00	0,00	0,00	0,00	0,00	
	CP	0,00	0,00	0,00	0,00	0,00	0,00	0,00	0,00	0,00	0,00	
	PC	0,00	0,00	0,00	0,00	0,00	0,00	0,00	0,00	0,00	0,00	
	TP	0,00	0,00	0,00	0,00	0,00	0,00	0,00	0,00	0,00	0,00	
	TR	0,00	0,00	0,00	0,00	0,00	0,00	0,00	0,00	0,00	0,00	
	EC	0,00	0,00	0,00	0,00	0,00	0,00	0,00	0,00	0,00	0,00	
	EP	0,00	0,00	0,00	0,00	0,00	0,00	0,00	0,00	0,00	0,00	
	Titolo 2	RS	NS	RS	NS	RS	NS	RS	NS	RS	NS	
	Spese in conto capitale	0,00	0,00	0,00	0,00	0,00	0,00	0,00	0,00	0,00	0,00	
	CP	0,00	0,00	0,00	0,00	0,00	0,00	0,00	0,00	0,00	0,00	
	PC	0,00	0,00	0,00	0,00	0,00	0,00	0,00	0,00	0,00	0,00	
	TP	0,00	0,00	0,00	0,00	0,00	0,00	0,00	0,00	0,00	0,00	
	TR	0,00	0,00	0,00	0,00	0,00	0,00	0,00	0,00	0,00	0,00	
	EC	0,00	0,00	0,00	0,00	0,00	0,00	0,00	0,00	0,00	0,00	
	EP	0,00	0,00	0,00	0,00	0,00	0,00	0,00	0,00	0,00	0,00	
	Titolo 3	RS	NS	RS	NS	RS	NS	RS	NS	RS	NS	
	Spese per incremento di attività finanziarie	0,00	0,00	0,00	0,00	0,00	0,00	0,00	0,00	0,00	0,00	
	CP	0,00	0,00	0,00	0,00	0,00	0,00	0,00	0,00	0,00	0,00	
	PC	0,00	0,00	0,00	0,00	0,00	0,00	0,00	0,00	0,00	0,00	
	TP	0,00	0,00	0,00	0,00	0,00	0,00	0,00	0,00	0,00	0,00	
	TR	0,00	0,00	0,00	0,00	0,00	0,00	0,00	0,00	0,00	0,00	
	EC	0,00	0,00	0,00	0,00	0,00	0,00	0,00	0,00	0,00	0,00	
	EP	0,00	0,00	0,00	0,00	0,00	0,00	0,00	0,00	0,00	0,00	
1401	Programma 02	Commercio - reti distributive - tutela dei consumatori										
	Totale Programma	RS	NS	RS	NS	RS	NS	RS	NS	RS	NS	
	02	0,00	0,00	0,00	0,00	0,00	0,00	0,00	0,00	0,00	0,00	
	Commercio - reti distributive - tutela dei consumatori	0,00	0,00	0,00	0,00	0,00	0,00	0,00	0,00	0,00	0,00	
	Titolo 1	RS	NS	RS	NS	RS	NS	RS	NS	RS	NS	
	Spese correnti	0,00	0,00	0,00	0,00	0,00	0,00	0,00	0,00	0,00	0,00	
	CP	0,00	0,00	0,00	0,00	0,00	0,00	0,00	0,00	0,00	0,00	
	PC	0,00	0,00	0,00	0,00	0,00	0,00	0,00	0,00	0,00	0,00	
	TP	0,00	0,00	0,00	0,00	0,00	0,00	0,00	0,00	0,00	0,00	
	TR	0,00	0,00	0,00	0,00	0,00	0,00	0,00	0,00	0,00	0,00	
	EC	0,00	0,00	0,00	0,00	0,00	0,00	0,00	0,00	0,00	0,00	
	EP	0,00	0,00	0,00	0,00	0,00	0,00	0,00	0,00	0,00	0,00	
	Titolo 2	RS	NS	RS	NS	RS	NS	RS	NS	RS	NS	
	Spese in conto capitale	0,00	0,00	0,00	0,00	0,00	0,00	0,00	0,00	0,00	0,00	
	CP	0,00	0,00	0,00	0,00	0,00	0,00	0,00	0,00	0,00	0,00	
	PC	0,00	0,00	0,00	0,00	0,00	0,00	0,00	0,00	0,00	0,00	
	TP	0,00	0,00	0,00	0,00	0,00	0,00	0,00	0,00	0,00	0,00	
	TR	0,00	0,00	0,00	0,00	0,00	0,00	0,00	0,00	0,00	0,00	
	EC	0,00	0,00	0,00	0,00	0,00	0,00	0,00	0,00	0,00	0,00	
	EP	0,00	0,00	0,00	0,00	0,00	0,00	0,00	0,00	0,00	0,00	
	Titolo 3	RS	NS	RS	NS	RS	NS	RS	NS	RS	NS	
	Spese per incremento di attività finanziarie	0,00	0,00	0,00	0,00	0,00	0,00	0,00	0,00	0,00	0,00	
	CP	0,00	0,00	0,00	0,00	0,00	0,00	0,00	0,00	0,00	0,00	
	PC	0,00	0,00	0,00	0,00	0,00	0,00	0,00	0,00	0,00	0,00	
	TP	0,00	0,00	0,00	0,00	0,00	0,00	0,00	0,00	0,00	0,00	
	TR	0,00	0,00	0,00	0,00	0,00	0,00	0,00	0,00	0,00	0,00	
	EC	0,00	0,00	0,00	0,00	0,00	0,00	0,00	0,00	0,00	0,00	
	EP	0,00	0,00	0,00	0,00	0,00	0,00	0,00	0,00	0,00	0,00	
1402	Programma 03	Ricerca e innovazione										
	Totale Programma	RS	NS	RS	NS	RS	NS	RS	NS	RS	NS	
	03	0,00	0,00	0,00	0,00	0,00	0,00	0,00	0,00	0,00	0,00	
	Ricerca e innovazione	0,00	0,00	0,00	0,00	0,00	0,00	0,00	0,00	0,00	0,00	
	Titolo 1	RS	NS	RS	NS	RS	NS	RS	NS	RS	NS	
	Spese correnti	0,00	0,00	0,00	0,00	0,00	0,00	0,00	0,00	0,00	0,00	
	CP	0,00	0,00	0,00	0,00	0,00	0,00	0,00	0,00	0,00	0,00	
	PC	0,00	0,00	0,00	0,00	0,00	0,00	0,00	0,00	0,00	0,00	
	TP	0,00	0,00	0,00	0,00	0,00	0,00	0,00	0,00	0,00	0,00	
	TR	0,00	0,00	0,00	0,00	0,00	0,00	0,00	0,00	0,00	0,00	
	EC	0,00	0,00	0,00	0,00	0,00	0,00	0,00	0,00	0,00	0,00	
	EP	0,00	0,00	0,00	0,00	0,00	0,00	0,00	0,00	0,00	0,00	
	Titolo 2	RS	NS	RS	NS	RS	NS	RS	NS	RS	NS	
	Spese in conto capitale	0,00	0,00	0,00	0,00	0,00	0,00	0,00	0,00	0,00	0,00	
	CP	0,00	0,00	0,00	0,00	0,00	0,00	0,00	0,00	0,00	0,00	
	PC	0,00	0,00	0,00	0,00	0,00	0,00	0,00	0,00	0,00	0,00	
	TP	0,00	0,00	0,00	0,00	0,00	0,00	0,00	0,00	0,00	0,00	
	TR	0,00	0,00	0,00	0,00	0,00	0,00	0,00	0,00	0,00	0,00	
	EC	0,00	0,00	0,00	0,00	0,00	0,00	0,00	0,00	0,00	0,00	
	EP	0,00	0,00	0,00	0,00	0,00	0,00	0,00	0,00	0,00	0,00	
	Titolo 3	RS	NS	RS	NS	RS						

CONTO DEL BILANCIO - GESTIONE DELLE SPESE

MISSIONE, PROGRAMMA, TITOLO	DENOMINAZIONE	RESIDUI PASSIVI AL 1/1/20...	PREVISIONI DEFINITIVE DI...	PREVISIONI DEFINITIVE DI...	RISORSE FINANZIARIE (RFV)	RISORSE FINANZIARIE (RFV)	RISORSE FINANZIARIE (RFV)	RISORSE FINANZIARIE (RFV)	RISORSE FINANZIARIE (RFV)
		(RS)	(RS)	(RS)					
1404 Programma	04 Reti e altri servizi di pubblica utilità	RESIDUI PASSIVI DA ESERCIZI PRECEDENTI (RP=RS-PRM)	PAGAMENTI IN C/RESIDUI RACCONTAMENTO RESIDUI (R)	ECONOMIE DI COMPETENZA (CEP=CP-1-PPV)	0,00	0,00	0,00	0,00	0,00
		RESIDUI PASSIVI DA ESERCIZIO DI COMPETENZA (CC=1-PC)	PAGAMENTI IN C/COMPETENZA (PC)	IMPEGNI (M)	0,00	0,00	0,00	0,00	0,00
		TOTALE RESIDUI PASSIVI DA ESERCIZIO PRECEDENTE (TR=ER+EC)	TOTALE PAGAMENTI (TP=PR+PC)	FOTO FIDUCIARIE (FFV)	0,00	0,00	0,00	0,00	0,00
		TOTALE RESIDUI PASSIVI DA ESERCIZIO PRECEDENTE (TR=ER+EC)	TOTALE PAGAMENTI (TP=PR+PC)	FOTO FIDUCIARIE (FFV)	0,00	0,00	0,00	0,00	0,00
1405 Programma	05 Politiche regionali unitarie per lo sviluppo economico e la competitività (solo per le Regioni)	Spese correnti	RS	CP	0,00	0,00	0,00	0,00	0,00
		Spese in conto capitale	RS	CP	0,00	0,00	0,00	0,00	0,00
		Spese per incremento di attività finanziarie	RS	CP	0,00	0,00	0,00	0,00	0,00
		Totale Programma	RS	CP	0,00	0,00	0,00	0,00	0,00
1501 Programma	01 Servizi per lo sviluppo del mercato del lavoro	Spese correnti	RS	CP	0,00	0,00	0,00	0,00	0,00
		Spese in conto capitale	RS	CP	0,00	0,00	0,00	0,00	0,00
		Spese per incremento di attività finanziarie	RS	CP	0,00	0,00	0,00	0,00	0,00
		Totale Programma	RS	CP	0,00	0,00	0,00	0,00	0,00
1502 Programma	02 Formazione professionale	Spese correnti	RS	CP	0,00	0,00	0,00	0,00	0,00
		Spese in conto capitale	RS	CP	0,00	0,00	0,00	0,00	0,00
		Spese per incremento di attività finanziarie	RS	CP	0,00	0,00	0,00	0,00	0,00
		Totale Programma	RS	CP	0,00	0,00	0,00	0,00	0,00
MISSIONE	15 Politiche per il lavoro e la formazione professionale	TOTALE MISSIONE 14	RS	CP	0,00	0,00	0,00	0,00	0,00
		Spese correnti	RS	CP	0,00	0,00	0,00	0,00	0,00
		Spese in conto capitale	RS	CP	0,00	0,00	0,00	0,00	0,00
		Spese per incremento di attività finanziarie	RS	CP	0,00	0,00	0,00	0,00	0,00

CONTO DEL BILANCIO - GESTIONE DELLE SPESE

MISSIONE, PROGRAMMA, TITOLO	DENOMINAZIONE	RESIDUI PASSIVI AL 1/1/20		PAGAMENTI IN C/RESIDUI		RACCREDITAMENTI RESIDUI		ECONOMIE DI	RESIDUI PASSIVI DA ESERCIZIO PRECEDENTI (EP=RS-PRM)	RESIDUI PASSIVI DA ESERCIZIO DA COMPETENZA (EC=I-PC)	TOTALE RESIDUI PASSIVI DA RIPORTARE (TR=EP+EC)
		RESIDUI PASSIVI AL 1/1/20 (RS)	PAGAMENTI IN C/RESIDUI (RM)	RACCREDITAMENTI RESIDUI (RN)	PAGAMENTI IN C/COMPETENZA (PC)	IMPEGNI (IM)	COMPETENZA DI COMPETENZA (CP=I-FPV)				
		PREVISIONI DEFINITIVE DI COMPETENZA (CP)	PREVISIONI DEFINITIVE DI CASSA (CS)	TOTALE PAGAMENTI (TP=PR+PC)	VEDI FONDO PLURIENNALE (FPV)	VEDI FONDO PLURIENNALE (FPV)					

5002	Programma	02	Quota capitale ammortamento mutui e prestiti obbligazionari	RS	340.000,00	PR	11.002,00	R	-328.998,00	EP	0,00
				CP	106.162,21	PC	27.927,07	I	78.235,14	EC	0,00
				CS	117.164,21	TP	38.929,07	FPV	0,00	TR	0,00
				RS	340.000,00	PR	11.002,00	R	-328.998,00	EP	0,00
				CP	106.162,21	PC	27.927,07	I	78.235,14	EC	0,00
				CS	117.164,21	TP	38.929,07	FPV	0,00	TR	0,00
				RS	340.000,00	PR	11.002,00	R	-328.998,00	EP	0,00
				CP	106.162,21	PC	27.927,07	I	78.235,14	EC	0,00
				CS	117.164,21	TP	38.929,07	FPV	0,00	TR	0,00
				RS	340.000,00	PR	11.002,00	R	-328.998,00	EP	0,00
				CP	106.162,21	PC	27.927,07	I	78.235,14	EC	0,00
				CS	117.164,21	TP	38.929,07	FPV	0,00	TR	0,00
				RS	340.000,00	PR	11.002,00	R	-328.998,00	EP	0,00
				CP	106.162,21	PC	27.927,07	I	78.235,14	EC	0,00
				CS	117.164,21	TP	38.929,07	FPV	0,00	TR	0,00
				RS	340.000,00	PR	11.002,00	R	-328.998,00	EP	0,00
				CP	106.162,21	PC	27.927,07	I	78.235,14	EC	0,00
				CS	117.164,21	TP	38.929,07	FPV	0,00	TR	0,00
				RS	340.000,00	PR	11.002,00	R	-328.998,00	EP	0,00
				CP	106.162,21	PC	27.927,07	I	78.235,14	EC	0,00
				CS	117.164,21	TP	38.929,07	FPV	0,00	TR	0,00
				RS	340.000,00	PR	11.002,00	R	-328.998,00	EP	0,00
				CP	106.162,21	PC	27.927,07	I	78.235,14	EC	0,00
				CS	117.164,21	TP	38.929,07	FPV	0,00	TR	0,00
				RS	340.000,00	PR	11.002,00	R	-328.998,00	EP	0,00
				CP	106.162,21	PC	27.927,07	I	78.235,14	EC	0,00
				CS	117.164,21	TP	38.929,07	FPV	0,00	TR	0,00
				RS	340.000,00	PR	11.002,00	R	-328.998,00	EP	0,00
				CP	106.162,21	PC	27.927,07	I	78.235,14	EC	0,00
				CS	117.164,21	TP	38.929,07	FPV	0,00	TR	0,00
				RS	340.000,00	PR	11.002,00	R	-328.998,00	EP	0,00
				CP	106.162,21	PC	27.927,07	I	78.235,14	EC	0,00
				CS	117.164,21	TP	38.929,07	FPV	0,00	TR	0,00
				RS	340.000,00	PR	11.002,00	R	-328.998,00	EP	0,00
				CP	106.162,21	PC	27.927,07	I	78.235,14	EC	0,00
				CS	117.164,21	TP	38.929,07	FPV	0,00	TR	0,00
				RS	340.000,00	PR	11.002,00	R	-328.998,00	EP	0,00
				CP	106.162,21	PC	27.927,07	I	78.235,14	EC	0,00
				CS	117.164,21	TP	38.929,07	FPV	0,00	TR	0,00
				RS	340.000,00	PR	11.002,00	R	-328.998,00	EP	0,00
				CP	106.162,21	PC	27.927,07	I	78.235,14	EC	0,00
				CS	117.164,21	TP	38.929,07	FPV	0,00	TR	0,00
				RS	340.000,00	PR	11.002,00	R	-328.998,00	EP	0,00
				CP	106.162,21	PC	27.927,07	I	78.235,14	EC	0,00
				CS	117.164,21	TP	38.929,07	FPV	0,00	TR	0,00
				RS	340.000,00	PR	11.002,00	R	-328.998,00	EP	0,00
				CP	106.162,21	PC	27.927,07	I	78.235,14	EC	0,00
				CS	117.164,21	TP	38.929,07	FPV	0,00	TR	0,00
				RS	340.000,00	PR	11.002,00	R	-328.998,00	EP	0,00
				CP	106.162,21	PC	27.927,07	I	78.235,14	EC	0,00
				CS	117.164,21	TP	38.929,07	FPV	0,00	TR	0,00
				RS	340.000,00	PR	11.002,00	R	-328.998,00	EP	0,00
				CP	106.162,21	PC	27.927,07	I	78.235,14	EC	0,00
				CS	117.164,21	TP	38.929,07	FPV	0,00	TR	0,00
				RS	340.000,00	PR	11.002,00	R	-328.998,00	EP	0,00
				CP	106.162,21	PC	27.927,07	I	78.235,14	EC	0,00
				CS	117.164,21	TP	38.929,07	FPV	0,00	TR	0,00
				RS	340.000,00	PR	11.002,00	R	-328.998,00	EP	0,00
				CP	106.162,21	PC	27.927,07	I	78.235,14	EC	0,00
				CS	117.164,21	TP	38.929,07	FPV	0,00	TR	0,00
				RS	340.000,00	PR	11.002,00	R	-328.998,00	EP	0,00
				CP	106.162,21	PC	27.927,07	I	78.235,14	EC	0,00
				CS	117.164,21	TP	38.929,07	FPV	0,00	TR	0,00
				RS	340.000,00	PR	11.002,00	R	-328.998,00	EP	0,00
				CP	106.162,21	PC	27.927,07	I	78.235,14	EC	0,00
				CS	117.164,21	TP	38.929,07	FPV	0,00	TR	0,00
				RS	340.000,00	PR	11.002,00	R	-328.998,00	EP	0,00
				CP	106.162,21	PC	27.927,07	I	78.235,14	EC	0,00
				CS	117.164,21	TP	38.929,07	FPV	0,00	TR	0,00
				RS	340.000,00	PR	11.002,00	R	-328.998,00	EP	0,00
				CP	106.162,21	PC	27.927,07	I	78.235,14	EC	0,00
				CS	117.164,21	TP	38.929,07	FPV	0,00	TR	0,00
				RS	340.000,00	PR	11.002,00	R	-328.998,00	EP	0,00
				CP	106.162,21	PC	27.927,07	I	78.235,14	EC	0,00
				CS	117.164,21	TP	38.929,07	FPV	0,00	TR	0,00
				RS	340.000,00	PR	11.002,00	R	-328.998,00	EP	0,00
				CP	106.162,21	PC	27.927,07	I	78.235,14	EC	0,00
				CS	117.164,21	TP	38.929,07	FPV	0,00	TR	0,00
				RS	340.000,00	PR	11.002,00	R	-328.998,00	EP	0,00
				CP	106.162,21	PC	27.927,07	I	78.235,14	EC	0,00
				CS	117.164,21	TP	38.929,07	FPV	0,00	TR	0,00
				RS	340.000,00	PR	11.002,00	R	-328.998,00	EP	0,00
				CP	106.162,21	PC	27.927,07	I	78.235,14	EC	0,00
				CS	117.164,21	TP	38.929,07	FPV	0,00	TR	0,00
				RS	340.000,00	PR	11.002,00	R	-328.998,00	EP	0,00
				CP	106.162,21	PC	27.927,07	I	78.235,14	EC	0,00
				CS	117.164,21	TP	38.929,07	FPV	0,00	TR	0,00
				RS	340.000,00	PR	11.002,00	R	-328.998,00	EP	0,00
				CP	106.162,21	PC	27.927,07	I	78.235,14	EC	0,00
				CS	117.164,21	TP	38.929,07	FPV	0,00	TR	0,00
				RS	340.000,00	PR	11.002,00	R	-328.998,00	EP	0,00
				CP	106.162,21	PC	27.927,07	I	78.235,14	EC	0,00
				CS	117.164,21	TP	38.929,07	FPV	0,00	TR	0,00
				RS	340.000,00	PR	11.002,00	R	-328.998,00	EP	0,00
				CP	106.162,21	PC	27.927,07	I	78.235,14	EC	0,00
				CS	117.164,21	TP	38.929,07	FPV	0,00	TR	0,00
				RS	340.000,00	PR	11.002,00	R	-328.998,00	EP	0,00
				CP	106.162,21	PC	27.927,07	I	78.235,14	EC	0,00
				CS	117.164,21	TP	38.929,07	FPV	0,00	TR	0,00
				RS	340.000,00	PR	11.002,00	R	-328.998,00	EP	0,00
				CP	106.162,21	PC	27.927,07	I	78.235,14	EC	0,00
				CS	117.164,21	TP	38.929,07	FPV	0,00	TR	0,00
				RS	340.000,00	PR	11.002,00	R	-328.998,00	EP	0,00
				CP	106.162,21	PC	27.927,07	I	78.235,14	EC	0,00
				CS	117.164,21	TP	38.929,07	FPV	0,00	TR	0,00
				RS	340.000,00	PR	11.002,00	R	-328.998,00	EP	0,00
				CP	106.162,21	PC	27.927,07	I	78.235,14	EC	0,00
				CS	11						