

DELIBERA N° 50

del : 29/04/2019

# COMUNE DI CASPERIA

PROVINCIA DI RIETI

VERBALE DI DELIBERAZIONE DELLA GIUNTA COMUNALE

**OGGETTO: APPROVAZIONE DELLO SCHEMA DI RENDICONTO DELLA GESTIONE PER L'ESERCIZIO FINANZIARIO 2018.**

( ) Soggetta invio ai Capigruppo Consiliari

( ) Trasmessa Co.Re.Co. in data \_\_\_\_\_

( ) Trasmessa al Prefetto in data \_\_\_\_\_

Il sottoscritto Messo Comunale dichiara di aver oggi 17 GIU. 2019 pubblicato copia del presente verbale all'albo pretorio ove rimarrà esposta per 15 g. consecutivi e cioè fino al 03 LUG. 2019

Data 17 GIU. 2019

Il Messo  
IL MESSO NOTIFICATORE  
Finanziaria C. Dielli

n° 1220 Registro  
Pubblicazione

Attestato di Pubblicazione  
( Art. 124 del T.U.E.L.)

Certifico io sottoscritto Segretario Comunale su conforme dichiarazione del messo che copia del presente verbale viene pubblicata in data 17 GIU. 2019

All'albo Pretorio ove rimarrà per 15 gg. consecutivi.

addì 17 GIU. 2019

Il Segretario Comunale  
(Dott.ssa Di Trolio Filma)

L'anno 2019 addì ventinove

del Mese di aprile alle ore 18,45

nella residenza Municipale di CASPERIA.

Con inviti si è riunita la Giunta Comunale.

Eseguito l'appello, risultano: P A

- 1)- Stefano PETROCCHI Sindaco (X) ( )  
2)- Marco COSSU Vicesindaco (X) ( )  
3)- Roberta GENNARI Assessore ( ) (X)

Partecipa alla seduta il Segretario Comunale

Dott.ssa Di Trolio Filma

Il Presidente Stefano Petrocchi,

in qualità di Sindaco dichiara aperta la seduta

dopo aver constatato il numero legale degli

interventuti, passa alla trattazione dell'argomento

in oggetto.

n° 50 del : 29/04/2019

**OGGETTO: APPROVAZIONE DELLO SCHEMA DI RENDICONTO DELLA GESTIONE PER L'ESERCIZIO FINANZIARIO 2018**

**IL SINDACO**

PREMESSO che il bilancio di previsione per l'esercizio finanziario 2018, approvato con deliberazione del Consiglio comunale n. 8 del 22/02/2019, è stato predisposto ai sensi del decreto legislativo n. 267/2000 così come novellato dal decreto legislativo n. 118/2011;

PREMESSO che, pertanto, la rilevazione e la dimostrazione dei risultati di gestione è regolata dal decreto legislativo n. 267/2000 con le disposizioni di cui al Titolo VI e dal decreto legislativo n. 118/2011 con le disposizioni di cui all'articolo 11, commi 4, 5, 6, 10, 12, e 13;

VISTO l'art. 227, comma 1, del decreto legislativo 18.08.2000 n. 267, così come modificato dal decreto legislativo n. 118/2011, a sua volta integrato dal decreto legislativo n. 126/2014, per il quale:

*“La dimostrazione dei risultati di gestione avviene mediante il rendiconto della gestione, il quale comprende il conto del bilancio, il conto economico e lo stato patrimoniale”;*

VISTO l'art. 11, comma 4, del D. Lgs. N. 118/2011, che definisce i prospetti obbligatori da allegare al rendiconto della gestione;

**RICHIAMATI**

1. gli artt. 151, comma 5, e 227, comma 1, del decreto legislativo 18.08.2000 n. 267;
2. l'art. 2-quater del decreto legge n. 154/2008 che, modificando il comma 2 dell'art. 227 sopra citato, ha anticipato al 30 aprile la data di deliberazione del rendiconto da parte dell'organo consigliare;
3. gli artt. 228 e 229 del decreto legislativo 18.08.2000 n. 267, che disciplinano rispettivamente i contenuti del conto del bilancio e del conto economico;
4. l'art. 230 del decreto legislativo 18.08.2000 n. 267, che stabilisce che lo stato patrimoniale rileva i risultati della gestione patrimoniale e riassume la consistenza del patrimonio al termine dell'esercizio, evidenziando le variazioni intervenute nel corso dello stesso rispetto alla consistenza iniziale;

RICHIAMATI in particolare l'art 151, comma 6, e il rinnovato art. 231 del decreto legislativo 18.08.2000 n. 267, per i quali al rendiconto è allegata una relazione della giunta sulla gestione, che esprime le valutazioni di efficacia dell'azione condotta sulla base dei risultati conseguiti;

RICHIAMATO inoltre il principio contabile concernente la contabilità finanziaria e il principio contabile concernente la contabilità economico-patrimoniale degli enti in contabilità finanziaria, rispettivamente allegato n. 4/2 ed allegato n. 4/3 al D.Lgs. n. 118/2011;

PRESO ATTO che i modelli relativi al conto del bilancio, conto economico e conto del patrimonio sono predisposti secondo lo schema di cui all'allegato n.10 al decreto legislativo 23 giugno 2011, n. 118, e successive modificazioni.

DATO ATTO che il progetto completo per il servizio di aggiornamento dell'inventario (beni mobili e immobili), relativa classificazione e valutazione, affidato ad apposita ditta specializzata nel settore, è in fase di ultimazione e sarà presentato al consiglio nella stessa seduta di approvazione del rendiconto di gestione 2018;

VISTA la deliberazione della giunta n. 22 del 18/03/2019 con la quale è stato effettuato il riaccertamento ordinario dei residui attivi e passivi relativi all'esercizio finanziario 2018 e agli anni precedenti;

PRESO ATTO che il Tesoriere dell'Ente ha reso il conto della propria gestione relativa all'esercizio finanziario 2017 ai sensi dell'art. 226 del citato D.Lgs. N. 267/2000;

ACCERTATO che i risultati della gestione di cassa del Tesoriere concordano con le scritture contabili dell'Ente e con le registrazioni SIOPE, come da tabelle allegate;

PRESO ATTO altresì che al conto del bilancio sono annessi tabella dei parametri di riscontro della situazione di deficitarietà strutturale e il piano degli indicatori e dei risultati di bilancio, di cui all'art. 227 comma 5 del D.Lgs. 267/2000;

ESAMINATO il rendiconto dell'esercizio finanziario 2018;

VISTO il vigente regolamento di contabilità comunale;

### PROPONE

1. Di approvare, il rendiconto dell'esercizio finanziario 2018, che presenta le seguenti risultanze finali:

#### CONTO DEL BILANCIO

	RESIDUI	COMPETENZA	TOTALE
Fondo di cassa al 1.01.2018			195.232,45
Riscossioni	473.203,97	1.111.082,82	1.584.286,79
Pagamenti	593.752,75	1.049.990,07	1.643.742,82
Fondo di cassa al 31.12.2018			135.776,42
Pagamenti per azioni non regolarizzate al 31.12.2018			0,00
Differenza			135.776,42
Residui attivi	780.070,89	219.399,64	999.470,53
Residui passivi	358.619,42	231.974,91	590.594,33
Differenza			
Fondo pluriennale vincolato per spese correnti			625,00
Fondo pluriennale vincolato per spese in conto capitale			5.950,00
Risultato di amministrazione al 31.12.2017			538.077,62
Risultato di amministrazione	Somme accantonate		495.434,07
	Fondi vincolati		
	Altri vincoli		7.472,00
	Fondi per finanziamento spese in c/capitale		
	Fondi di ammortamento		
	Fondi non vincolati		32.171,55

2. Di approvare lo schema del Conto del bilancio e le relative risultanze;

3. Di rimandare l'approvazione del conto economico e dello stato patrimoniale da parte del Consiglio Comunale nella stessa seduta di approvazione del rendiconto della gestione 2018;
4. Di approvare la relazione della giunta sulla gestione, come previsto dagli art. 151 e 231 del D.Lgs. 267/2000, allegata e parte integrante e sostanziale della presente deliberazione;
5. Di dare atto che al conto del bilancio sono annessi la tabella dei parametri di riscontro della situazione di deficitarietà strutturale e il piano degli indicatori e dei risultati di bilancio, di cui all'art. 227 comma 5 del D.Lgs. 267/2000;
6. Di dare atto che i sopra richiamati documenti dovranno essere sottoposti alla successiva approvazione da parte del consiglio comunale, corredati della relazione del revisore dei conti;
7. Di dare atto che, sul presente atto, sono stati acquisiti i pareri in ordine alla regolarità tecnica e contabile, previsti dall'art. 49 del D.Lgs. 18 agosto 2000, n. 26
8. Di trasmettere la presente, unitamente ai relativi allegati, al Revisore dei Conti per il parere di competenza;
9. Ad unanimità dei voti espressi nei modi e nei termini di legge

**PARERI ESPRESSI AI SENSI DELL'ART. 49 COMMA 1° E 2° D. LGS. N. 267/2000 E SS.MM.II.**

- Si esprime parere favorevole in ordine alla regolarità tecnica - contabile ai sensi dell'art.49, comma 1 del T.U.E.L.

Il Responsabile del Servizio Finanziario  
(Alberto Mancini)

LA GIUNTA

VISTA dunque la descritta proposta deliberativa;

VISTO il D. LGS. N. 267/2000 e ss.mm.ii.

RISCONTRATA l'urgenza di dover provvedere in merito;

ACQUISITI i prescritti pareri favorevoli ai sensi dell'art. 49, comma 1 e 2 del D. lgs. N. 267/ 2000 per quanto attiene alla regolarità tecnico contabile e copertura finanziaria dell'atto;

**TUTTO QUANTO PREMESSO E CONSIDERATO**

Con voti resi nei modi e nelle forme di Legge ed in riferimento alla natura dell'atto ed al suo contenuto: con votazione unanime, legalmente espressa;

Tutto ciò premesso;

**DELIBERA**

- 1) Di prendere atto di quanto in premessa;
- 2) Di approvare, il rendiconto dell'esercizio finanziario 2018, che presenta le seguenti risultanze finali:

## CONTO DEL BILANCIO

	RESIDUI	COMPETENZA	TOTALE
Fondo di cassa al 1.01.2017			195.232,45
Riscossioni	279.115,45	1.383.640,08	1.584.286,79
Pagamenti	377.991,94	1.281.631,82	1.643.742,82
Fondo di cassa al 31.12.2017			135.776,42
Pagamenti per azioni non regolarizzate al 31.12.2017			0,00
Differenza			135.776,42
Residui attivi	870.311,34	438.199,13	999.470,53
Residui passivi	398.291,92	565.247,67	590.594,33
Differenza			
Fondo pluriennale vincolato per spese correnti			625,00
Fondo pluriennale vincolato per spese in conto capitale			5.950,00
Risultato di amministrazione al 31.12.2017			538.077,62
Risultato di amministrazione	Somme accantonate		495.434,07
	Fondi vincolati		
	Altri vincoli		7.472,00
	Fondi per finanziamento spese in c/capitale		
	Fondi di ammortamento		
	Fondi non vincolati		32.171,55

1. 3) Di approvare lo schema del Conto del bilancio e le relative risultanze;
2. Di rimandare l'approvazione del conto economico e dello stato patrimoniale da parte del Consiglio Comunale nella stessa seduta di approvazione del rendiconto della gestione 2018;
3. Di approvare la relazione della giunta sulla gestione, come previsto dagli art. 151 e 231 del D.Lgs. 267/2000, allegata e parte integrante e sostanziale della presente deliberazione;
4. Di dare atto che al conto del bilancio sono annessi la tabella dei parametri di riscontro della situazione di deficitarietà strutturale e il piano degli indicatori e dei risultati di bilancio, di cui all'art. 227 comma 5 del D.Lgs. 267/2000;
5. Di dare atto che i sopra richiamati documenti dovranno essere sottoposti alla successiva approvazione da parte del consiglio comunale, corredati della relazione del revisore dei conti;
6. Di dare atto che, sul presente atto, sono stati acquisiti i pareri in ordine alla regolarità tecnica e contabile, previsti dall'art. 49 del D.Lgs. 18 agosto 2000, n. 26
7. Di trasmettere la presente, unitamente ai relativi allegati, al Revisore dei Conti per il parere di competenza;
8. Ad unanimità dei voti espressi nei modi e nei termini di legge

Il presente verbale viene così sottoscritto:

*F. b.* **IL PRESIDENTE**  
*Stefano Petrocchi*

**IL SEGRETARIO**  
*Dott.ssa Filma Di Trolio*

---

**ATTESTATO DI INIZIO PUBBLICAZIONE**

Si attesta che copia della presente deliberazione viene pubblicata all'Albo Pretorio di questo Comune per quindici giorni consecutivi a decorrere dalla data odierna e che la stessa è stata trasmessa in elenco ai Capigruppo Consiliari contestualmente all'affissione all'Albo Pretorio.  
E' COPIA CONFORME ALL'ORIGINALE.

*lì,*

**IL SEGRETARIO**  
*Dott.ssa Filma Di Trolio*

---

**ESECUTIVITÀ**

La presente deliberazione è divenuta esecutiva in data \_\_\_\_\_ essendo trascorsi dieci giorni dalla su indicata data di inizio pubblicazione.

*lì,*

**IL SEGRETARIO**  
*Dott.ssa Filma Di Trolio*

---

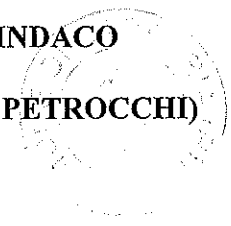
**COMUNE DI CASPERIA**  
**Provincia di RIETI**

**Relazione illustrativa dei dati consuntivi dell'esercizio  
finanziario 2018**

Approvata con deliberazione di giunta comunale n. 40 in data

**IL SINDACO**

**(Stefano PETROCCHI)**



**Il Responsabile del Servizio Finanziario**

**(Alberto MANCINI)**



**Il Segretario Comunale**

**(Filma DI TROLIO)**



## PREMESSA

La presente relazione è redatta ai sensi del Testo Unico D.Lgs. 18/08/2000 n. 267 e s.m.i., del D. Lgs. 23/06/2011 n. 118 e del Regolamento di contabilità.

La Giunta predispose e presenta all'esame ed approvazione del Consiglio Comunale il rendiconto della gestione 2018 e annessi allegati.

Il rendiconto della gestione per l'esercizio 2018 è corredato della presente relazione illustrativa al rendiconto di gestione.

Il rendiconto della gestione per l'esercizio finanziario 2018 che la Giunta Comunale sottopone all'approvazione del Consiglio Comunale, è composto da:

- 1- Il rendiconto armonizzato (ex D. Lgs. 118/2011);
- 2- La relazione della Giunta sulla gestione;
- 3- Il conto del Tesoriere;
- 4- Gli allegati di cui all'art. 11 c. 4 del D.Lgs. 118/2011:
  - prospetto dimostrativo del risultato di amministrazione
  - prospetto concernente la composizione del fondo pluriennale vincolato
  - prospetto concernente la composizione del fondo crediti di dubbia esigibilità
  - deliberazione di Giunta di riaccertamento ordinario dei residui con relativi elenchi di variazione
  - la relazione dell'organo di revisione.



## STATO DELLA COMUNITA'

**TERRITORIO:** (Classificato parzialmente montano)

<b>SUPERFICIE :</b>	Urbana	Kmq.
	Esterna agli abitati	<u>Kmq.</u>
	<b>TOTALI</b>	<b>kmq. 25,35</b>

**ALTITUDINE SUL LIVELLO DEL MARE**

<b>max</b>	<b>mt. 397</b>
<b>Min.</b>	<b>mt.</b>

**VIABILITA' COMUNALE:** Strade int. Centri abitati Km  
Strade est. " " Km  
**TOTALE** **Km**

**VIABILITA' NON COMUNALE:** Strade vicinali Km  
Strade nazionali km  
Strade provinciali Km  
**TOTALE** **Km 60**

Strumento urbanistico vigente è il PRG e il P.U.G.C. approvato con deliberazione di C.C. n. 2 del 12/01/2017.


**POPOLAZIONE:** Il numero della popolazione residente alla data del 31-12-2018 è di 1241 unità così distinta per sesso e fasce di età:

MASCHI	592
FEMMINE	649
TOTALE	1241

da	0	a	5	anni	48
da	6	a	14	anni	99
da	15	a	21	anni	93
da	22	a	65	anni	687
oltre i 65 anni					314

**NUCLEI FAMILIARI** n. 551

Rispetto al 2017 si è registrata un diminuzione della popolazione residente di 16 unità ed una diminuzione di 5 nuclei familiari.



3

VISTO il bilancio di previsione per l'esercizio finanziario 2018 con le relative delibere di variazione e il rendiconto dell'esercizio 2017;

VISTO il vigente regolamento di contabilità comunale;

VERIFICATO CHE:

A) Per il CONTO DEL BILANCIO:


- Risultano emessi n. 1030 ordinativi d'incasso e n. 1085 mandati di pagamento;
- I mandati di pagamento risultano emessi in forza di provvedimenti esecutivi e sono regolarmente estinti;
- Le procedure per la contabilizzazione delle spese e delle entrate sono conformi alle disposizioni di legge e regolamenti;
- E' rispettato il principio della competenza nella rilevazione degli accertamenti e degli impegni;
- Il conto del bilancio espone la corretta rappresentanza dei risultati di cassa e di competenza;
- La ricognizione dei residui attivi e passivi alla data del 31/12/2018 è stata effettuata su indicazione dei responsabili delle aree le cui risultanze sono state riportate sulla deliberazione di G.C. n. 22 del 18/03/2019;

B) IL CONTO DEL PATRIMONIO E STATO PATRIMONIALE la cui stesura definitiva è in corso di ultimazione e sarà sottoposto all'approvazione definitiva da parte del consiglio comunale nella stessa seduta riservata dell'approvazione del rendiconto 2018;:

- Rappresenta le attività e passività nel conto del patrimonio, nonché la rilevazione delle variazioni che le stesse hanno subito per effetto della gestione;
- La compilazione del rendiconto secondo i principi fondamentali del bilancio e la corrispondenza alle risultanze della gestione;

### RIPORTA

Le seguenti tabelle riportanti l'analisi dei risultati (parte prima entrate, parte seconda spese), il quadro riassuntivo della gestione finanziaria ed il quadro concernente la composizione dell'avanzo di amministrazione:

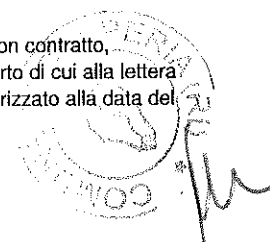


**COMUNE DI CASPERIA**  
**CONTO DEL BILANCIO ESERCIZIO 2018**  
**PROSPETTO DIMOSTRATIVO DEL RISULTATO DI AMMINISTRAZIONE**

		Gestione		
		Residui	Competenza	Totale
Fondo cassa al 1° Gennaio				195.232,45
Riscossioni	(+)	473.203,97	1.111.082,82	1.584.286,79
Pagamenti	(-)	593.752,75	1.049.990,07	1.643.742,82
Saldo di cassa al 31 Dicembre	(=)			135.776,42
Pagamenti per azioni esecutive non regolarizzate al 31 Dicembre	(-)			0,00
<b>Fondo di cassa al 31 Dicembre</b>	<b>(=)</b>			<b>135.776,42</b>
Residui attivi	(+)	780.070,89	219.399,64	999.470,53
<i>di cui derivanti da accertamenti di tributi effettuati sulla base della stima del dipartimento delle finanze</i>				0,00
Residui passivi	(-)	358.619,42	231.974,91	590.594,33
Fondo Pluriennale Vincolato per Spese Correnti (1)	(-)			625,00
Fondo Pluriennale Vincolato per Spese in Conto Capitale (1)	(-)			5.950,00
<b>Risultato di Amministrazione al 31 Dicembre 2018 (A) (2)</b>	<b>(=)</b>			<b>538.077,62</b>

Composizione del risultato di amministrazione al 31 dicembre 2018	
<b>Parte accantonata (3)</b>	
- Fondo crediti di dubbia esigibilità al 31.12.2018 (4)	196.799,00
- Accantonamento residui perenti al 31.12.2018 (solo per le regioni) (5)	0,00
- Fondo anticipazioni liquidità DL 35 del 2013 e successive modifiche e rifinanziamenti	298.019,27
- Fondo perdite società partecipate	0,00
- Fondo contenzioso	0,00
- Altri accantonamenti	615,80
<b>Totale parte accantonata (B)</b>	<b>495.434,07</b>
<b>Parte vincolata</b>	
- Vincoli derivanti da leggi e dai principi contabili	0,00
- Vincoli derivanti da trasferimenti	0,00
- Vincoli derivanti dalla contrazione di mutui	0,00
- Vincoli formalmente attribuiti dall'ente	0,00
- Altri vincoli	7.472,00
<b>Totale parte vincolata (C)</b>	<b>7.472,00</b>
<b>Parte destinata agli investimenti</b>	
<b>Totale parte destinata agli investimenti (D)</b>	<b>0,00</b>
<b>Totale parte disponibile (E=A-B-C-D)</b>	<b>35.171,55</b>
<b>Se E è negativo, tale importo è iscritto tra le spese del bilancio di previsione come disavanzo da ripianare (6)</b>	

- 1) Indicare l'importo del fondo pluriennale vincolato risultante dal conto del bilancio (in spesa).
- 2) Se negativo, le regioni indicano in nota la quota del disavanzo corrispondente al debito autorizzato e non contratto, distintamente da quella derivante dalla gestione ordinaria.
- 3) Non comprende il fondo pluriennale vincolato.
- 4) Indicare l'importo del Fondo crediti di dubbia esigibilità risultante dall'allegato 8 c)
- 5) Solo per le regioni indicare l'importo dell'accantonamento per residui perenti al 31 dicembre 2018.
- 6) In caso di risultato negativo, le regioni indicano in nota la quota del disavanzo corrispondente al debito autorizzato e non contratto, distintamente da quella derivante dalla gestione ordinaria e iscrivono nel passivo del bilancio di previsione 2019 l'importo di cui alla lettera E, distinguendo le due componenti del disavanzo. A decorrere dal 2016 si fa riferimento all'ammontare del debito autorizzato alla data del 31 dicembre 2015.



## FONDO PLURIENNALE VINCOLATO

Il fondo pluriennale vincolato è un saldo finanziario, costituito da risorse già accertate destinate al finanziamento di obbligazioni passive dell'ente già impegnate, ma esigibili in esercizi successivi a quello in cui è stata accertata l'entrata.

Tale fondo assolve anche ad un importante compito informativo rappresentando il disallineamento temporale tra l'acquisizione di risorse ed il loro pieno utilizzo.


Le risultanze della costituzione del F.P.V. risultano essere le seguenti:

	Iniziale	Variazione	Finale
Fondo Pluriennale Vincolato parte corrente	0,00	+625,00	625,00
Fondo Pluriennale vincolato parte Investimenti	0,00	+5.950,00	5.950,00
<b>Fondo Pluriennale Vincolato</b>	<b>0,00</b>	<b>+6.575,00</b>	<b>6.575,00</b>

## FONDO CREDITI DI DUBBIA ESIGIBILITA'

Con riferimento alla sperimentazione di cui all'art.36 del D.Lgs. no 118/2011 e dell'art.167 del D.Lgs. n°267/2000, si è reso necessario rendere le previsioni di bilancio coerenti con il nuovo principio della competenza finanziaria potenziata con riferimento alla previsione del fondo crediti di dubbia esigibilità, secondo i criteri indicati nel principio contabile applicato della contabilità finanziaria, che confluisce nell'avanzo di amministrazione come quota vincolata.

Il fondo crediti di dubbia esigibilità è stato determinato per le entrate e gli importi, le cui risultanze sono sintetizzate nel seguente prospetto:



6

**COMUNE DI CASPERIA**  
**CONTO DEL BILANCIO ESERCIZIO 2018**

**COMPOSIZIONE DELL'ACCANTONAMENTO AL FONDO CREDITI DI DUBBIA ESIGIBILITA\* E AL FONDO SVALUTAZIONE CREDITI**

TIPOLOGIA	DENOMINAZIONE	RESIDUI ATTIVI FORMATISI NELL'ESERCIZIO CUI SI RIFERISCE IL RENDICONTO (a)	RESIDUI ATTIVI DEGLI ESERCIZI PRECEDENTI (b)	TOTALE RESIDUI ATTIVI (c) = (a) + (b)	IMPORTO MINIMO DEL FONDO (d)	FONDO CREDITI DI DUBBIA ESIGIBILITA' (e)	% di accantonam. al fondo crediti di dubbia esigibilit� (f) = (e) / (c)
	<b>ENTRATE CORRENTI DI NATURA TRIBUTARIA, CONTRIBUTIVA E PEREQUATIVA</b>						
1010100	Tipologia 101: Imposte, tasse e proventi assimilati	99.161,75	226.474,84	325.636,59			
	di cui accertati per cassa sulla base del principio contabile 3.7	0,00	0,00	0,00			
	Tipologia 101: Imposte, tasse, e proventi assimilati non accertati per cassa	99.161,75	226.474,84	325.636,59	178.534,00	178.534,00	54,83
1010200	Tipologia 102: Tributi destinati al finanziamento della sanit� (solo per le Regioni)	0,00	0,00	0,00			
	di cui accertati per cassa sulla base del principio contabile 3.7	0,00	0,00	0,00			
	Tipologia 102: Tributi destinati al finanziamento della sanit� non accertati per cassa	0,00	0,00	0,00	0,00	0,00	0,00
1010300	Tipologia 103: Tributi devoluti e regolati dalle autonomie speciali (solo per le Regioni)	0,00	0,00	0,00			
	di cui accertati per cassa sulla base del principio contabile 3.7	0,00	0,00	0,00			
	Tipologia 103: Tributi devoluti e regolati dalle autonomie speciali non accertati per cassa	0,00	0,00	0,00	0,00	0,00	0,00
1010400	Tipologia 104: Compartecipazioni di tributi	0,00	0,00	0,00	0,00	0,00	0,00
1030100	Tipologia 301: Fondi perequativi da Amministrazioni Centrali	19.744,91	5.306,18	25.051,09	0,00	0,00	0,00
1030200	Tipologia 302: Fondi perequativi dalla Regione o Provincia autonoma	0,00	0,00	0,00	0,00	0,00	0,00
1000000	<b>TOTALE TITOLO 1</b>	<b>118.906,66</b>	<b>231.781,02</b>	<b>350.687,68</b>	<b>178.534,00</b>	<b>178.534,00</b>	<b>50,91</b>
	<b>TRASFERIMENTI CORRENTI</b>						
2010100	Tipologia 101: Trasferimenti correnti da Amministrazioni pubbliche	23.442,99	96.477,95	119.920,94	0,00	0,00	0,00
2010200	Tipologia 102: Trasferimenti correnti da Famiglie	0,00	0,00	0,00	0,00	0,00	0,00
2010300	Tipologia 103: Trasferimenti correnti da Imprese	0,00	0,00	0,00	0,00	0,00	0,00
2010400	Tipologia 104: Trasferimenti correnti da Istituzioni Sociali Private	0,00	0,00	0,00	0,00	0,00	0,00
2010500	Tipologia 105: Trasferimenti correnti dall'Unione Europea e dal Resto del Mondo	0,00	0,00	0,00			
	Trasferimenti Correnti dall'Unione Europea	0,00	0,00	0,00			

**COMUNE DI CASPERIA**

**CONTO DEL BILANCIO ESERCIZIO 2018**

**COMPOSIZIONE DELL'ACCANTONAMENTO AL FONDO CREDITI DI DUBBIA ESIGIBILITA' E AL FONDO SVALUTAZIONE CREDITI**

TIPOLOGIA	DENOMINAZIONE	RESIDUI ATTIVI FORMATISI NELL'ESERCIZIO CUI SI RIFERISCE IL RENDICONTO (a)	RESIDUI ATTIVI DEGLI ESERCIZI PRECEDENTI (b)	TOTALE RESIDUI ATTIVI (c) = (a) + (b)	IMPORTO MINIMO DEL FONDO (d)	FONDO CREDITI DI DUBBIA ESIGIBILITA' (e)	% di accantonam. al fondo crediti di dubbia esigibilità (f) = (e) / (c)
	Trasferimenti Correnti dal Resto del mondo	0,00	0,00	0,00	0,00	0,00	0,00
2000000	<b>TOTALE TITOLO 2</b>	<b>23.442,99</b>	<b>96.477,95</b>	<b>119.920,94</b>	<b>0,00</b>	<b>0,00</b>	<b>0,00</b>
	<b>ENTRATE EXTRATRIBUTARIE</b>						
3010000	Tipologia 100: Vendita di beni e servizi e proventi derivanti dalla gestione dei beni	34.605,55	219.658,42	254.263,97	18.265,00	18.265,00	7,18
3020000	Tipologia 200: Proventi derivanti dall'attività di controllo e repressione delle irregolarità e degli illeciti	4.000,00	0,00	4.000,00	0,00	0,00	0,00
3030000	Tipologia 300: Interessi attivi	0,00	0,00	0,00	0,00	0,00	0,00
3040000	Tipologia 400: Altre entrate da redditi da capitale	0,00	0,00	0,00	0,00	0,00	0,00
3050000	Tipologia 500: Rimborsi e altre entrate correnti	1.667,00	6.604,51	8.271,51	0,00	0,00	0,00
3000000	<b>TOTALE TITOLO 3</b>	<b>40.272,55</b>	<b>226.262,93</b>	<b>266.535,48</b>	<b>18.265,00</b>	<b>18.265,00</b>	<b>6,85</b>
	<b>ENTRATE IN CONTO CAPITALE</b>						
4010000	Tipologia 100: Tributi in conto capitale	0,00	0,00	0,00	0,00	0,00	0,00
4020000	Tipologia 200: Contributi agli investimenti	33.958,49	100.923,28	134.881,77			
	Contributi agli investimenti da amministrazioni pubbliche	33.958,49	100.923,28	134.881,77			
	Contributi agli investimenti da UE	0,00	0,00	0,00			
	Tipologia 200: Contributi agli investimenti al netto dei contributi da PA e da UE	0,00	0,00	0,00	0,00	0,00	0,00
4030000	Tipologia 300: Altri trasferimenti in conto capitale	0,00	0,00	0,00			
	Altri trasferimenti in conto capitale da amministrazioni pubbliche	0,00	0,00	0,00			
	Altri trasferimenti in conto capitale da UE	0,00	0,00	0,00			
	Tipologia 300: Altri trasferimenti in conto capitale al netto dei trasferimenti da PA e da UE	0,00	0,00	0,00	0,00	0,00	0,00
4040000	Tipologia 400: Entrate da alienazione di beni materiali e immateriali	0,00	97.125,76	97.125,76	0,00	0,00	0,00
4050000	Tipologia 500: Altre entrate in conto capitale	1.512,13	0,00	1.512,13	0,00	0,00	0,00

**COMUNE DI CASPERIA**  
**CONTO DEL BILANCIO ESERCIZIO 2018**

**COMPOSIZIONE DELL'ACCANTONAMENTO AL FONDO CREDITI DI DUBBIA ESIGIBILITA'\* E AL FONDO SVALUTAZIONE CREDITI**

TIPOLOGIA	DENOMINAZIONE	RESIDUI ATTIVI FORMATISI NELL'ESERCIZIO CUI SI RIFERISCE IL RENDICONTO (a)	RESIDUI ATTIVI DEGLI ESERCIZI PRECEDENTI (b)	TOTALE RESIDUI ATTIVI (c) = (a) + (b)	IMPORTO MINIMO DEL FONDO (d)	FONDO CREDITI DI DUBBIA ESIGIBILITA' (e)	% di accantonam. al fondo crediti di dubbia esigibilità (f) = (e) / (c)
4000000	TOTALE TITOLO 4	35.470,62	198.049,04	233.519,66	0,00	0,00	0,00
	ENTRATE DA RIDUZIONE DI ATTIVITÀ FINANZIARIE						
5010000	Tipologia 100: Alienazione di attività finanziarie	0,00	0,00	0,00	0,00	0,00	0,00
5020000	Tipologia 200: Riscossione crediti di breve termine	0,00	0,00	0,00	0,00	0,00	0,00
5030000	Tipologia 300: Riscossione crediti di medio-lungo termine	0,00	0,00	0,00	0,00	0,00	0,00
5040000	Tipologia 400: Altre entrate per riduzione di attività finanziarie	0,00	0,00	0,00	0,00	0,00	0,00
5000000	TOTALE TITOLO 5	0,00	0,00	0,00	0,00	0,00	0,00
	TOTALE GENERALE	218.092,82	752.570,94	970.663,76	196.799,00	196.799,00	20,27
	DI CUI FONDO CREDITI DI DUBBIA ESIGIBILITA' DI PARTE CORRENTE	182.622,20	554.521,90	737.144,10	196.799,00	196.799,00	26,70
	DI CUI FONDO CREDITI DI DUBBIA ESIGIBILITA' IN C/CAPITALE (m)	35.470,62	198.049,04	233.519,66	0,00	0,00	0,00

**COMUNE DI CASPERIA**  
**CONTO DEL BILANCIO ESERCIZIO 2018**

**COMPOSIZIONE DELL'ACCANTONAMENTO AL FONDO CREDITI DI DUBBIA ESIGIBILITA\*\* E AL FONDO SVALUTAZIONE CREDITI**

COMPOSIZIONE FONDO SVALUTAZIONE CREDITI	TOTALE CREDITI	FONDO SVALUTAZIONE CREDITI
RESIDUI ATTIVI NEL CONTO DEL BILANCIO	(g) 970.663,76	(h) 198.799,00
CREDITI STRALCIATI DAL CONTO DEL BILANCIO	(i) 0,00	(l) 0,00
ACCERTAMENTI IMPUTATI AGLI ESERCIZI SUCCESSIVI A QUELLO CUI IL RENDICONTO SI RIFERISCE (m)	0,00	0,00
<b>TOTALE</b>	<b>970.663,76</b>	<b>198.799,00</b>

\* Il fondo crediti di dubbia esigibilità è un accantonamento del risultato di amministrazione. Non richiedono l'accantonamento a tale fondo: a) i trasferimenti da altre Amministrazioni pubbliche e dall'Unione europea; b) i crediti assistiti da fidejussione; c) le entrate tributarie che, sulla base dei nuovi principi contabili, sono accertate per cassa.

(e) Gli importi della colonna (e) non devono essere inferiori a quelli della colonna (d); se sono superiori le motivazioni della differenza sono indicate nella relazione al rendiconto. Il totale generale della colonna (f) corrisponde all'importo del fondo crediti di dubbia esigibilità accantonato nel risultato di amministrazione.

(g) Indicare il totale generale della colonna c).

(h) Indicare il totale generale della colonna e)

(i) Indicare l'importo complessivo dei crediti stralciati dal conto del bilancio nell'esercizio in corso e negli esercizi precedenti.

(l) corrisponde all'importo della cella (i)

(m) trattasi solo degli accertamenti di entrate riguardanti i titoli 5, 6, 7.

(n) comprende anche l'accantonamento riguardante i crediti del titolo 5



**COMUNE DI CASPERIA**  
**CONTO DEL BILANCIO ESERCIZIO 2018**  
**RIEPILOGO SPESE PER TITOLI E MACROAGGREGATI - IMPEGNI**

Titoli e Macroaggregati di Spesa		Totale	di cui spese non ricorrenti
<b>Titolo 1 - Spese correnti</b>			
101	Redditi da lavoro dipendente	264.725,48	0,00
102	Imposte e tasse a carico dell'ente	19.037,07	0,00
103	Acquisto di beni e servizi	252.286,41	0,00
104	Trasferimenti correnti	255.170,76	0,00
107	Interessi passivi	77.814,06	0,00
108	Altre spese per redditi da capitale	0,00	0,00
109	Rimborsi e poste correttive delle entrate	17.612,00	0,00
110	Altre spese correnti	36.073,13	0,00
<b>100</b>	<b>Totale Titolo 1</b>	<b>922.718,91</b>	<b>0,00</b>
<b>Titolo 2 - Spese in conto capitale</b>			
201	Tributi in conto capitale a carico dell'ente	0,00	0,00
202	Investimenti fissi lordi e acquisto di terreni	89.479,85	0,00
203	Contributi agli investimenti	0,00	0,00
204	Altri trasferimenti in conto capitale	0,00	0,00
205	Altre spese in conto capitale	0,00	0,00
<b>200</b>	<b>Totale Titolo 2</b>	<b>89.479,85</b>	<b>0,00</b>
<b>Titolo 3 - Spese per incremento attività finanziarie</b>			
301	Acquisizioni di attività finanziarie	0,00	0,00
302	Concessione crediti di breve termine	0,00	0,00
303	Concessione crediti di medio-lungo termine	0,00	0,00
304	Altre spese per incremento di attività finanziarie	0,00	0,00
<b>300</b>	<b>Totale Titolo 3</b>	<b>0,00</b>	<b>0,00</b>
<b>Titolo 4 - Rimborso Prestiti</b>			
401	Rimborso di titoli obbligazionari	0,00	0,00
402	Rimborso prestiti a breve termine	0,00	0,00
403	Rimborso mutui e altri finanziamenti a medio lungo termine	42.893,81	0,00
404	Rimborso di altre forme di indebitamento	0,00	0,00
405	Fondi per rimborso prestiti (1)	0,00	0,00
<b>400</b>	<b>Totale Titolo 4</b>	<b>42.893,81</b>	<b>0,00</b>
<b>Titolo 5 - Chiusura Anticipazioni ricevute da istituto tesoriere/cassie re</b>			
501	Chiusura Anticipazioni ricevute da istituto tesoriere/cassie re	0,00	0,00
<b>500</b>	<b>Totale Titolo 5</b>	<b>0,00</b>	<b>0,00</b>
<b>Titolo 7 - Uscite per conto terzi e partite di giro</b>			
701	Uscite per partite di giro	195.101,32	0,00
702	Uscite per conto terzi	31.771,09	0,00
<b>700</b>	<b>Totale Titolo 7</b>	<b>226.872,41</b>	<b>0,00</b>
<b>Totale</b>		<b>1.281.964,98</b>	<b>0,00</b>

1) Gli stanziamenti di spesa riguardanti il macroaggregato "Fondi per rimborso prestiti" non possono essere impegnati e pagati.



## ANALISI DELLA GESTIONE DEI RESIDUI

Prima di procedere all'inserimento dei residui attivi e passivi tra le poste del conto del bilancio è stata effettuata l'operazione di riaccertamento ordinario degli stessi, ai sensi dell'art. 228 del D.Lgs 267/2000, e secondo le modalità introdotte dal D.Lgs. n. 118/2011.

Dall'esame delle risultanze emergono le seguenti risultanze finali

<b>(A) Residui attivi accertati al 31/12/2017</b>		1.308.510,47
(a) Maggiori entrate riscosse	.....	
(b) Insussistenze (minori entrate)	- 55.235,61	
<b>(B) Differenza (a - b)</b>		+ 1.253.274,86
<b>(C) Entrate a residui riscosse anno 2018</b>		- 473.203,97
<b>Residui attivi conservati al 31/12/2016(A+B-C)</b>		= 219.399,64

<b>(D) Residui passivi impegnati al 31/12/2017</b>		963.539,59
<b>(E) Totale insussistenze</b>		- 11.167,42
<b>(F) Spese a residui pagate anno 2018</b>		- 593.752,75
<b>Residui passivi conservati al 31/12/2017(D-E-F)</b>		= 231.974,33

Per la sollecita riscossione delle rispettive somme è stata disposta l'assunzione delle seguenti iniziative: Priorità assoluta degli uffici preposti a porre in essere azioni tese al recupero di tutti i tributi comunali, anche con iniziative coattive, avendo cura di analizzare situazioni particolari di contribuenti aventi reali difficoltà economiche.

## ANALISI DELLA GESTIONE DEL PERSONALE

### DIPENDENTI IN SERVIZIO AL 31/12/2018:

SEGRETERIA: Servizio di segreteria convenzionato con i comuni di Selci, Stimigliano, Montasola, Roccantica e Cantalupo in Sabina.

#### Area Tecnica:

- n. 1 dipendente P.O. part-time 18 ore settimanali Cat. D6 - Responsabile;
- n. 1 dipendente amministrativo part-time 31 ore settimanali Cat. B4 ;
- n. 1 dipendente T.P. Cat. B7 operaio;

#### Area Amministrativa:

- Responsabile - Sindaco
- n. 1 dipendente T.P. amministrativo Cat. C6;
- n. 1 dipendente T.P. amministrativo anagrafe-stato civile Cat. B6 ;
- n. 1 dipendente T.P. amministrativo Cat. B6 ;
- n. 1 dipendente T.P. autista scuolabus Cat. B7 ;

#### Area Contabile:

- Servizio di ragioneria in convenzione con il comune di Cantalupo in Sabina 18 ore settimanali Cat. D5 - Responsabile ;
- n. 1 dipendente T.P. amministrativo Cat. B6 ;

ANALISI DELLA GESTIONE DEI FONDI PROVENIENTI DA  
CONTRIBUTI PER PERMESSO DI COSTRUIRE E DALLE RELATIVE SANZIONI

10

DESCRIZIONE	RISCOSSIONI	PAGAMENTI
<b>ENTRATE</b>		
Ammontare degli accertamenti al 31 dicembre dell'anno che precede quello cui il conto si riferisce .....	3.838,28	
Riscossioni effettuate nel corso dell'esercizio cui il conto si riferisce per:	20.180,39	
<b>SPESE</b>		
- Opere varie .....		21.143,12
- Opere di urbanizzazione secondaria.....		
- Risanamento complessi edilizi dei centri storici .....		
- Acquisizioni delle aree per programmi pluriennali .....		
- Spesa corrente* .....		
.....		
.....		
<b>TOTALI</b>	<b>24.018,67</b>	<b>21.143,12</b>

Il totale dei pagamenti effettuati pari a € 21.143,12 hanno riguardato per € 1.322,60 impegni perfezionati provenienti dalla gestione residui e per € 19.820,52 la gestione di competenza.



## ANALISI ENTRATE DI NATURA TRIBUTARIA

- IMU le aliquote applicate, approvate con deliberazione di C. C. n. 5 del 22/02/2018 hanno prodotto un gettito accertato di € 263.500,00. Tale somma ad oggi risulta interamente incassata (€ 240.346,00 nel 2018 ed € 23.154,00 nel 2019).
- TASI le aliquote applicate con deliberazione di C. C. n. 5 del 22/02/2018 hanno prodotto un gettito accertato di € 4.612,85 con una minore entrata di € 1.387,15 rispetto a quanto previsto.
- ADDIZIONALE IRPEF le aliquote applicate, approvate con deliberazione di C. C. n. 2 del 22/02/2018 hanno prodotto un gettito di € 113.000,00 come da previsione. Tale somma ad oggi risulta interamente incassata (€ 92.380,27 nel 2018 ed € 20.619,73 nel 2019).

## ANALISI DEI RISULTATI DI GESTIONE DEI PRINCIPALI SERVIZI GESTITI DAL COMUNE

Di seguito vengono descritti i principali servizi gestiti direttamente dal Comune sia con risorse umane proprie sia con incarichi esterni. In particolare saranno evidenziati i costi di gestione sostenuti dall'ente.

### ISTRUZIONE PUBBLICA

Questo comune è sede dell'Istituto Comprensivo Statale di Casperia ai cui fanno capo le scuole dei comuni di Cantalupo, Cottanello, Roccantica e Configni. Attualmente sono attive e funzionanti la scuola materna con 2 sezioni e 26 iscritti, la scuola elementare con 5 sezioni e 89 iscritti, la scuola media con 5 classi e 90 iscritti.

Complessivamente, per l'intera missione "Istruzione e diritto allo studio", l'amministrazione comunale ha sostenuto costi pari a € 101.493,34 di cui € 87.493,34 parte corrente ed € 14.000,00 parte capitale. Oltre alla quota per ammortamento mutui di € 2.000,00 (parte della missione 50).

A fronte di ciò sono state accertate entrate pari a € 9.077,94 (buoni mensa e trasporto scolastico).


Alla luce di quanto sopra si evidenzia che, il Comune di Casperia partecipa alla spesa corrente con proprie risorse quantificate in € 92.415,40 pari al 91,06% della spesa totale.

Giornalmente vengono percorsi circa 140 km mediante l'utilizzo di uno scuolabus. Il servizio è stato effettuato da un autista di ruolo. Durante il trasporto dei bambini della scuola materna, come per gli anni precedenti, il servizio di assistenza è stato assicurato da personale comunale.

Il servizio viene garantito a tutti gli aventi diritto, che hanno fatto richiesta, mediamente 85 trasportati giornalmente.

A ciascun utente è stato addebitato un costo annuale di € 90,00 per gli alunni delle scuole elementare e media, mentre per i bambini della scuola materna la quota annuale è stata di € 100,00.

Agevolazioni sono state riservate a famiglie con più iscritti al servizio a cui a partire dal secondo figlio è stato applicato il costo annuo di € 45,00(elementare/media) ed € 50,00 (materna).



## SERVIZIO ACQUEDOTTO

Il servizio idrico integrato a far data 01/01/2016 è interamente gestito dal Consorzio Media Sabina. Il nuovo gestore garantisce la distribuzione idrica, cura il funzionamento della rete fognaria e dei depuratori. Il consorzio predispone i ruoli e provvede alla riscossione diretta degli stessi.

## SERVIZIO RACCOLTA E SMALTIMENTO RIFIUTI SOLIDI URBANI

Il servizio di raccolta, trasporto e smaltimento dei rifiuti solidi urbani fino al 30/6/2019 è stato gestito in forma associata dell'Unione dei Comuni Nova Sabina. Dal primo luglio 2018 il servizio è gestito dalla Società Servizi Ambientali della Provincia di Rieti (SAPRODIR).

La predisposizione e la riscossione del ruolo è curata direttamente dall'ufficio tributi comunale.

Le tariffe TARI sono state approvate con deliberazione di C.C. n. 4 del 22/02/2018, le quali risultano essere state determinate sulla base Piano Finanziario approvato con deliberazione di CC. n. 3 del 22/02/2018 le cui risultanze totali risultano essere le seguenti:

- Costi totali domestici	€ 193.109,14
- Costi totali non domestici	€ 33.890,86
- <b>Totale generale delle spese</b>	<b>€ 227.000,00</b>
- <b>Entrate totali da tariffe</b>	<b>€ 227.000,00</b>

## COPERTURA COSTI 100 %

- Entrate realizzate nel 2018 € 204.385,98
- Mantenuite a residui € 22.614,02
  
- Somme iscritte in bilancio provenienti dalla gestione residui anni 2017 e precedenti € 227.978,70 di cui € 43.184,27 incassati mediante solleciti bonari, € 30.243,53 eliminati in quanto riferiti agli anni 2010 e precedenti. Per le somme residue ancora da riscuote è in coro l'attività di recupero coattivo,
  
- Per tale entrata è stato determinato un Fondo Crediti di Dubbia Esigibilità di € 121.854,00 opportunamente accantonato nel risultato di amministrazione.

## SERVIZIO DI ILLUMINAZIONE PUBBLICA

Il servizio è gestito dall'Unione Nova Sabina la quale mediante apposito appalto garantisce la manutenzione della pubblica illuminazione su tutto il territorio comunale. L'acquisto di energia elettrica è effettuato direttamente dal comune.

Il costo complessivo sostenuto da questo comune è il seguente:



## RECUPERO EVASIONE ICI/IMU

Nel corrente esercizio si è proceduto alla verifica dell'anno 2013/2014. Complessivamente sono stati emessi accertamenti per € 39.866,44, maggiori accertamenti di € 23.866,44 rispetto a quanto preventivato. Tale maggior accertamento deriva dal fatto di aver sottoposto a verifica due annualità anziché una. La gestione di competenza ha registrato incassi pari a € 9.866,44 , la restante somma è confluita nel monte residui.

Per la somma iscritta in bilancio proveniente dalla gestione residui 2017 e precedenti di € 83.822,42 è stato realizzato un incasso di € 31.415,48, per la restante è in corso di attivazione il recupero coattivo.

Per tale entrata è stato determinato un Fondo Crediti di Dubbia Esigibilità di € 56.680,00 opportunamente accantonato nel risultato di amministrazione.

## SPESE IN CONTO CAPITALE

Le attività inserite al titolo secondo della spesa che risultano interamente finanziate sono state le seguenti:

- **Sistemazione Palestra.** Il costo dell'intervento pari a € 43.750,00 è stato finanziato per € 29.750,00 dalla Regione Lazio e per € 14.000,00 da un contributo della Comunità Montane
- **Risanamento Archivio Storico.** Il costo complessivo è stato di € 33.724,07 di cui € 31.045,35 concessi dalla Regione Lazio ed i restanti 2.678,72 con propri fondi di bilancio;
- **Microzonazione Sismica.** Trattasi di un contributo della Regione Lazio di € 11.250,00 per,,
- **Vulnerabilità sismica.** Contributo concesso dalla Regione Lazio di € 11.895,00 per
- **Acquisto Automezzo per Protezione Civile.** Contributo di € 5.000,00 della Comunità Montana quale compartecipazione alla spesa per l'acquisto dell'automezzo "Polaris" in dotazione del Gruppo Comunale di Protezione Civile.

Interventi finanziari derivanti da concessioni edilizie pari a € 21.692,52

- Spese di progettazione € 2.520,00
- Interventi manutenzioni straordinarie varie € 3.671,00
- Sistemazione manto strade e vie € 3.197,40
- Riparazione impianto termico scuola € 1.525,00;
- Riparazione impianti elettrici € 2.501,00
- Taglio vegetativo strade comunali € 4.464,70;
- Adeguamento sistema antincendio scuole € 2.967,92
- Manutenzione straordinaria cimitero € 845,00



## RELAZIONE SULLE ATTIVITA' CULTURALI, SOCIALI, GIOVANILI E AMBIENTALI DEL COMUNE DI CASPERIA PER L'ANNO 2018

### CULTURA E TURISMO

Sulla scia della politica amministrativa intrapresa negli anni passati, il settore delle attività culturali ha rivestito un ruolo di primo piano.

Grazie alla forte collaborazione con le associazioni culturali presenti sul territorio sono state realizzate, o patrocinate, molteplici manifestazioni culturali aventi risvolti positivi anche per quanto riguarda la valorizzazione e la fruibilità del borgo e l'incremento del flusso turistico.

Sono da citare senza dubbio le manifestazioni "Natale nel Borgo", la festa patronale di San Giovanni Battista, Arte Mamma, per il quale il comune ha prestato il proprio patrocinio non oneroso. Grande successo ha riscosso il primo "Festival delle Eccezioni", una manifestazione di tre giorni con teatro, musica, laboratori, installazioni, incontri e riflessioni tra regole e creatività per il quale il comune ha prestato il proprio supporto logistico.

Sul tema della valorizzazione del patrimonio storico documentario dell'Archivio Storico Comunale, è da rimarcare la partecipazione al progetto di ricerca storica "Non solo olio", finanziato dalla Regione Lazio e proposto dall'ente capofila Comune di Poggio Mirteto, che ha coinvolto sette comuni della Bassa Sabina, tra cui Casperia. I risultati della ricerca sono di prossima pubblicazione. In collaborazione con la Comunità Montana Sabina IV Zona e il Centro Studi Sabini è stata promossa e realizzata, presso il Teatro Comunale Ignazio Gennari, la conferenza "Aspra tra '600 e '700" tenuta dai relatori dott.ssa Elena Onori e dott. Lorenzo Capanna, dove sono stati presentati due saggi derivanti dalla ricerca storica presso l'Archivio Storico Comunale riguardanti la Chiesa della Santissima Annunziata e il vecchio Ospedale Civico.


I documenti dell'Archivio Storico sono stati ulteriormente valorizzati in occasione delle Giornate FAI di Primavera, nel marzo 2018, in occasione delle quali, presso la sala conferenze comunale, è stata allestita una mostra documentaria visitata in due giorni da circa 2000 persone. Contestualmente sono state rese visitabili la chiesa della S.S. Annunziata e, grazie all'accordo con privati, Palazzo Forani, il leccio di Montecavallo e il presepe monumentale, opera di Giannicola Mariani, nella sacrestia della chiesa parrocchiale.

Grazie alla partecipazione alle Giornate delle Bandiere Arancioni, promossa dal Touring Club Italiano, la mostra dei documenti e gli altri luoghi d'interesse sono stati resi nuovamente fruibili replicando il successo ottenuto durante le giornate FAI. In questa occasione si è tenuto l'ormai consolidato evento della Mostra Mercato al Borgo, che usualmente si tiene nella seconda domenica di ogni mese, il quale costituisce un unicum nel panorama sabino in fatto di longevità e numero di presenze, sia degli espositori che dei fruitori. La manifestazione è stata anticipata dalla visita di due travel blogger che, su richiesta del TCI, hanno visitato Casperia, pubblicando foto e scrivendo della loro visita sul loro blog e sulle piattaforme social, contribuendo alla pubblicizzazione del nostro paese come meta turistica.

E' stato replicato il successo riscosso dall'Altra Sagra a Km0, progetto sostenuto con patrocinio non oneroso, un'iniziativa nata nel 2017 con contributo della Regione Lazio con DGR 424 del 18/07/2017, che i produttori locali Sabini ( non solo di Casperia) hanno ben accettato e replicato.

Il movimento turistico generato dall'organizzazione di queste attività ha provocato un incremento demografico le cui ricadute positive, tra le altre cose, si sono concretizzate nella nuova apertura di un esercizio commerciale all'interno del centro storico e altre attività sul territorio

Per quanto riguarda la valorizzazione turistica della montagna, l'affidamento del rifugio montano di Fonte Cognolo è ormai una realtà costante con le adesioni per le escursioni e gruppi appassionati al tema con ricadute anche nei paesi limitrofi oltre le adesioni europee con i progetti presentati dalla associazione ALA, referente gestionale del rifugio, alle iniziative quali LIFE e l'intera Euro Progettazione. Il rifugio montano di Valle Ferrara invece, come già dal 2016, è stato gestito dall'ASD Sabina Trekking.



Tutte queste nuove affluenze ci pongono il problema della sicurezza che, dopo i fatti di Torino, hanno fatto emanare nuove e più accorte precauzioni e responsabilità che questo Comune riesce ad affrontare grazie al grande sviluppo della Protezione Civile: si è automunita di mezzi specializzati grazie all'intervento provinciale e, nel 2018, è stato acquistato, con fondi comunali, un mezzo di soccorso idoneo alla difficile viabilità del centro storico che è completamente pedonale e impercorribile con normali mezzi a motore poiché costituito da strette vie a gradinate.

Il teatro comunale è stato adeguatamente valorizzato mediante l'istituzione della stagione teatrale "Casperia HA il teatro" ad opera dell'Ass. Semi d'Arte che ha messo in scena numerosi spettacoli, quasi con cadenza settimanale, con l'intervento di artisti dalla Sabina ed oltre i confini italiani.

È stato avviato inoltre il progetto di valorizzazione turistica "Sabina unica per natura", in accordo con l'Unione dei comuni, che ha coinvolto 22 comuni dell'area sabina con lo scopo di realizzare una cartellonistica turistica uniforme e moderna, con l'inserimento di notizie storiche e codici QR che permettono di essere reindirizzati, attraverso lo smartphone, al sito del progetto.

### ATTIVITÀ PER IL SOCIALE

I servizi Sociali proseguono con l'affermato Banco Alimentare e l'adesione alle campagne di prevenzione promosse LILT come quelle riguardanti la prevenzione urologica e senologica che ha visto una grande adesione da parte dei cittadini. Sempre in questo ambito sono state organizzate numerose conferenze informative tenute da esperti del settore.

Con l'istituzione della consulta delle pari opportunità sono state realizzate numerose iniziative rivolte alla popolazione femminile tra le quali il corso di difesa personale Krav Maga e conferenze come quella riguardante il tema della violenza sulle donne e la manifestazione "Ottobre Rosa".

Sono stati confermati i finanziamenti per la fornitura totale o parziale dei libri di testo a favore di studenti frequentanti le scuole secondarie di I e II grado statali e paritarie. I sussidi sono destinati ai genitori degli studenti, o gli studenti stessi se maggiorenni, residenti nel Comune di Casperia e appartenenti a nuclei familiari il cui I.S.E.E. in corso di validità non sia superiore ad €.10.632,93. Allo stesso modo è stata garantita l'esenzione per gli aventi requisiti dalla tariffa per il trasporto scuolabus e servizio mensa.

Confermato il servizio civile che ha visto i ragazzi partecipanti attivi nell'attività di supporto agli uffici comunali, nel supporto agli anziani e nella valorizzazione dei beni culturali del paese.

Sul fronte della terza età sono state organizzate una gita a Rovigo – Trieste – Redipuglia e Padova e la manifestazione "Natale con gli anziani".

### ATTIVITÀ AMBIENTALI

Sul fronte dell'ambiente e dei rifiuti è stato avviato il nuovo servizio di gestione integrata dei rifiuti urbani e assimilati gestito dalla Soc. S.A.PRO.DI.R., in partenariato pubblico privato istituzionalizzato (PPPI).

Il gruppo di Protezione Civile Comunale ha partecipato attivamente alle giornate ecologiche, promosse dalle associazioni del territorio sensibili alla tematica, con il patrocinio di gradimento del comune, in cui sono state bonificate alcune aree del territorio interessate dal fenomeno dell'abbandono dei rifiuti.



## CONTABILITA' ECONOMICO PATRIMONIALE

Il patrimonio dell'ente, così come definito dall'art. 230 del TUEL (aggiornato al D. Lgs. 118/2011 – coordinato con il D. Lgs. 126/2014, in vigore dal 1/1/2015) è costituito dal complesso dei rapporti giuridici, attivi e passivi, di pertinenza dell'ente stesso. Attraverso la rappresentazione contabile del patrimonio è determinata la consistenza netta della dotazione patrimoniale. Per tale motivo è necessario procedere alla verifica dell'inventario sia della consistenza fisica che del valore contabile delle componenti del patrimonio stesso.

Lo svolgimento di tale attività costituisce condizione necessaria alla corretta e veritiera rendicontazione della situazione economico-patrimoniale, rappresentata attraverso lo schema del Piano dei conti Integrato (Allegato 6 – D. Lgs. 118/2011), gli schemi ed i moduli di cui al D.P.R. n. 194 del 31/01/1996.


Le procedure per la rappresentazione completa e puntuale del conto economico e dello stato patrimoniale del comune di Casperia, risultate molto lunghe e complesse e gestite da apposita Società opportunamente incaricata, sono pressoché ultimate e verranno sottoposte all'approvazione del Consiglio Comunale nella stessa seduta di approvazione del rendiconto di gestione 2018.

## SALDO DI FINANZA PUBBLICA

Ai sensi delle vigenti disposizioni, si da atto che, questo Comune, nell'anno 2018 ha rispettato il saldo di finanza pubblica, come risulta dal prospetto allegato giusta certificazione prodotta al Ministero dell'Economia e delle Finanze:

Alla luce di quanto evidenziato nella relazione, ai sensi dell'art. 49, comma 1 del D. Lgs. 18 agosto 2000, n. 267 si esprime **PARERE FAVOREVOLE** sotto il profilo della regolarità tecnica e contabile.

Il Responsabile del Servizio Finanziario  
(Alberto Mancini)



Il Sindaco  
(Stefano Petrocchi)



**COMUNE DI CASPERIA**  
**CONTO DEL BILANCIO ESERCIZIO 2018 - GESTIONE DELLE ENTRATE**

Titolo Tipologia	Denominazione	Residui Attivi al 01/01/2018 (RS)	Riscossioni in c/Residui (RR)	Riaccertamento Residui (R) (3)		Residui Attivi da Esercizi Precedenti (EP=RS-RR+R)
		Previsioni Definitive di Competenza (CP)	Riscossioni in c/Competenza (RC)	Accertamenti (A) (4)	Economia di Entrate di Competenza (E) = A-CP (5)	Residui Attivi da Esercizio di Competenza (EC=A-RC)
		Previsioni Definitive di Cassa (CS)	Totale Riscossioni (TR=RR+RC)	Maggiori o Minori Entrate di Cassa = TR-CS		Totale Residui Attivi da Riportare (TR=EP+EC)
	Fondo pluriennale vincolato per spese correnti (1)	CP 0,00				
	Fondo pluriennale vincolato per spese in conto capitale (1)	CP 0,00				
	Utilizzo avanzo di Amministrazione (2)	CP 17.016,81				

1) Indicare l'importo del fondo pluriennale vincolato risultante dal conto del bilancio dell'anno precedente (spesa).

2) Indicare l'importo definitivo dell'utilizzo del risultato di amministrazione.

3) Indicare l'ammontare complessivo derivante dal riaccertamento dei residui (comprende l'importo dei crediti definitivamente cancellati in quanto assolutamente inesigibili, l'importo dei crediti di dubbia e difficile esazione cancellati secondo le modalità previste dal principio applicato della contabilità finanziaria 9.2).

La voce comprende inoltre le rettifiche in aumento dei residui attivi effettuate a seguito della riscossione di residui attivi cancellati dalle scritture (ad es. in anni precedenti è stato cancellato un residuo attivo in quanto considerato assolutamente inesigibile. In caso di riscossione di tale credito nel corso dell'esercizio cui si riferisce il rendiconto si effettua un riaccertamento dei residui attivi in aumento).

Le rettifiche in aumento sono indicate con il segno "+", le rettifiche in riduzione sono indicate con il segno "-".

4) Indicare gli accertamenti imputati contabilmente all'esercizio cui il rendiconto si riferisce al netto dei crediti che, in occasione del riaccertamento ordinario dei residui effettuato ai sensi dell'articolo 3, comma 4, risultassero non esigibili e reimputati agli esercizi in cui le obbligazioni risultano esigibili.

5) Le maggiori entrate sono indicate con il segno "+", le minori entrate sono indicate con il segno "-".



**COMUNE DI CASPERIA**  
**CONTO DEL BILANCIO ESERCIZIO 2018 - GESTIONE DELLE ENTRATE**

Titolo Tipologia	Denominazione	Residui Attivi al 01/01/2018 (RS)		Riscossioni In c/Residui (RR)		Riaccertamento Residui (R) (3)		Residui Attivi da Esercizi Precedenti (EP=RS-RR+R)	
		Previsioni Definitive di Competenza (CP)		Riscossioni In c/Competenza (RC)		Accertamenti (A) (4)		Residui Attivi da Esercizio di Competenza (EC=A-RC)	
		Previsioni Definitive di Cassa (CS)		Totale Riscossioni (TR=RR+RC)		Maggiori o Minori Entrate di Cassa =TR-CS		Totale Residui Attivi da Riportare (TR=EP+EC)	
<b>Titolo 1 Entrate correnti di natura tributaria, contributiva e perequativa</b>									
10101	Tipologia 101 Imposte, tasse e proventi assimilati	RS	365.694,08	RR	108.923,24	R	-30.296,00	EP	226.474,84
		CP	631.300,00	RC	553.406,99	A	652.568,74	EC	99.161,75
		CS	996.994,08	TR	662.330,23	CS	-334.663,85	TR	325.636,59
10104	Tipologia 104 Compartecipazioni di tributi	RS	0,00	RR	0,00	R	0,00	EP	0,00
		CP	0,00	RC	0,00	A	0,00	EC	0,00
		CS	0,00	TR	0,00	CS	0,00	TR	0,00
10301	Tipologia 301 Fondi perequativi da Amministrazioni Centrali	RS	10.386,16	RR	5.079,98	R	0,00	EP	5.306,18
		CP	173.706,00	RC	153.961,09	A	173.706,00	EC	19.744,91
		CS	184.092,16	TR	159.041,07	CS	-25.051,09	TR	25.051,09
10302	Tipologia 302 Fondi perequativi dalla Regione o Provincia autonoma	RS	0,00	RR	0,00	R	0,00	EP	0,00
		CP	0,00	RC	0,00	A	0,00	EC	0,00
		CS	0,00	TR	0,00	CS	0,00	TR	0,00
10000	<b>Totale Titolo 1</b> <b>Entrate correnti di natura tributaria, contributiva e</b> <b>perequativa</b>	RS	376.080,24	RR	114.003,22	R	-30.296,00	EP	231.781,02
		CP	805.006,00	RC	707.368,08	A	826.274,74	EC	118.906,66
		CS	1.181.086,24	TR	821.371,30	CS	-359.714,94	TR	350.687,68

3) Indicare l'ammontare complessivo derivante dal riaccertamento dei residui (comprende l'importo dei crediti definitivamente cancellati in quanto assolutamente inesigibili, l'importo dei crediti di dubbia e difficile esazione cancellati secondo le modalità previste dal principio applicato della contabilità finanziaria 9.2).

La voce comprende inoltre le rettifiche in aumento dei residui attivi effettuate a seguito della riscossione di residui attivi cancellati dalle scritture (ad es. in anni precedenti è stato cancellato un residuo attivo in quanto considerato assolutamente inesigibile. In caso di riscossione di tale credito nel corso dell'esercizio cui si riferisce il rendiconto si effettua un riaccertamento dei residui attivi in aumento).

Le rettifiche in aumento sono indicate con il segno "+", le rettifiche in riduzione sono indicate con il segno "-".

4) Indicare gli accertamenti imputati contabilmente all'esercizio cui il rendiconto si riferisce al netto dei crediti che, in occasione del riaccertamento ordinario dei residui effettuato ai sensi dell'articolo 3, comma 4, risultassero non esigibili e reimputati agli esercizi in cui le obbligazioni risultano esigibili.

5) Le maggiori entrate sono indicate con il segno "+", le minori entrate sono indicate con il segno "-".



**COMUNE DI CASPERIA**  
**CONTO DEL BILANCIO ESERCIZIO 2018 - GESTIONE DELLE ENTRATE**

Titolo Tipologia	Denominazione	Residui Attivi al 01/01/2018 (RS)		Riscossioni in c/Residui (RR)		Riaccertamento Residui (R) (3)		Residui Attivi da Esercizi Precedenti (EP=RS-RR+R)	
		Previsioni Definitive di Competenza (CP)		Riscossioni in c/Competenza (RC)		Accertamenti (A) (4)		Residui Attivi da Esercizio di Competenza (EC=A-RC)	
		Previsioni Definitive di Cassa (CS)		Totale Riscossioni (TR=RR+RC)		Maggiori o Minori Entrate di Cassa =TR-CS		Totale Residui Attivi da Riportare (TR=EP+EC)	
<b>Titolo 2 - Trasferimenti correnti</b>									
20101	Tipologia 101 Trasferimenti correnti da Amministrazioni pubbliche	RS	177.098,87	RR	69.544,49	R	-11.076,43	EP	96.477,95
		CP	107.201,59	RC	60.308,24	A	83.751,23	EC	23.442,99
		CS	284.300,46	TR	129.852,73	CS	-154.447,73	TR	119.920,94
20102	Tipologia 102 Trasferimenti correnti da Famiglie	RS	0,00	RR	0,00	R	0,00	EP	0,00
		CP	0,00	RC	0,00	A	0,00	EC	0,00
		CS	0,00	TR	0,00	CS	0,00	TR	0,00
20103	Tipologia 103 Trasferimenti correnti da imprese	RS	0,00	RR	0,00	R	0,00	EP	0,00
		CP	0,00	RC	0,00	A	0,00	EC	0,00
		CS	0,00	TR	0,00	CS	0,00	TR	0,00
20104	Tipologia 104 Trasferimenti correnti da Istituzioni Sociali Private	RS	0,00	RR	0,00	R	0,00	EP	0,00
		CP	0,00	RC	0,00	A	0,00	EC	0,00
		CS	0,00	TR	0,00	CS	0,00	TR	0,00
20105	Tipologia 105 Trasferimenti correnti dall'Unione Europea e dal Resto del Mondo	RS	0,00	RR	0,00	R	0,00	EP	0,00
		CP	0,00	RC	0,00	A	0,00	EC	0,00
		CS	0,00	TR	0,00	CS	0,00	TR	0,00
20000	Totale Titolo 2 Trasferimenti correnti	RS	177.098,87	RR	69.544,49	R	-11.076,43	EP	96.477,95
		CP	107.201,59	RC	60.308,24	A	83.751,23	EC	23.442,99
		CS	284.300,46	TR	129.852,73	CS	-154.447,73	TR	119.920,94


3) Indicare l'ammontare complessivo derivante dal riaccertamento dei residui (comprende l'importo dei crediti definitivamente cancellati in quanto assolutamente inesigibili, l'importo dei crediti di dubbia e difficile esazione cancellati secondo le modalità previste dal principio applicato della contabilità finanziaria 9.2).

La voce comprende inoltre le rettifiche in aumento dei residui attivi effettuate a seguito della riscossione di residui attivi cancellati dalle scritture (ad es. in anni precedenti è stato cancellato un residuo attivo in quanto considerato assolutamente inesigibile. In caso di riscossione di tale credito nel corso dell'esercizio cui si riferisce il rendiconto si effettua un riaccertamento dei residui attivi in aumento).

Le rettifiche in aumento sono indicate con il segno "+", le rettifiche in riduzione sono indicate con il segno "-".

4) Indicare gli accertamenti imputati contabilmente all'esercizio cui il rendiconto si riferisce al netto dei crediti che, in occasione del riaccertamento ordinario dei residui effettuato ai sensi dell'articolo 3, comma 4, risultassero non esigibili e reimpuniti agli esercizi in cui le obbligazioni risultano esigibili.

5) Le maggiori entrate sono indicate con il segno "+", le minori entrate sono indicate con il segno "-".



**COMUNE DI CASPERIA**  
**CONTO DEL BILANCIO ESERCIZIO 2018 - GESTIONE DELLE ENTRATE**

Titolo Tipologia	Denominazione	Residui Attivi al 01/01/2018 (RS)		Riscossioni in c/Residui (RR)		Riaccertamento Residui (R) (3)		Residui Attivi da Esercizi Precedenti (EP=RS-RR+R)	
		Previsioni Definitive di Competenza (CP)		Riscossioni in c/Competenza (RC)		Accertamenti (A) (4)		Residui Attivi da Esercizio di Competenza (EC=A-RC)	
		Previsioni Definitive di Cassa (CS)		Totale Riscossioni (TR=RR+RC)		Maggiori o Minori Entrate di Cassa =TR-CS		Totale Residui Attivi da Riportare (TR=EP+EC)	
<b>Titolo 3 - Entrate extratributarie</b>									
30100	Tipologia 100 Vendita di beni e servizi e proventi derivanti dalla gestione dei beni	RS	292.841,46	RR	67.813,04	R	-5.370,00	EP	219.658,42
		CP	89.850,00	RC	24.036,73	A	58.642,28	EC	34.605,55
		CS	382.691,46	TR	91.849,77	CS	-290.841,69	TR	254.263,97
30200	Tipologia 200 Proventi derivanti dall'attività di controllo e repressione delle irregolarità e degli illeciti	RS	474,42	RR	474,42	R	0,00	EP	0,00
		CP	15.000,00	RC	0,00	A	4.000,00	EC	4.000,00
		CS	15.474,42	TR	474,42	CS	-15.000,00	TR	4.000,00
30300	Tipologia 300 Interessi attivi	RS	0,26	RR	0,26	R	0,00	EP	0,00
		CP	0,00	RC	0,00	A	0,00	EC	0,00
		CS	0,26	TR	0,26	CS	0,00	TR	0,00
30400	Tipologia 400 Altre entrate da redditi da capitale	RS	0,00	RR	0,00	R	0,00	EP	0,00
		CP	0,00	RC	0,00	A	0,00	EC	0,00
		CS	0,00	TR	0,00	CS	0,00	TR	0,00
30500	Tipologia 500 Rimborsi e altre entrate correnti	RS	12.543,68	RR	5.839,17	R	0,00	EP	6.604,51
		CP	41.867,00	RC	32.651,11	A	34.318,11	EC	1.667,00
		CS	54.410,68	TR	38.590,28	CS	-15.820,40	TR	8.271,51
30000	<b>Totale Titolo 3 Entrate extratributarie</b>	RS	305.859,82	RR	74.226,89	R	-5.370,00	EP	226.262,93
		CP	146.717,00	RC	56.687,84	A	96.960,39	EC	40.272,55
		CS	452.576,82	TR	130.914,73	CS	-321.662,09	TR	266.535,48

3) Indicare l'ammontare complessivo derivante dal riaccertamento dei residui (comprende l'importo dei crediti definitivamente cancellati in quanto assolutamente inesigibili, l'importo dei crediti di dubbia e difficile esazione cancellati secondo la modalità previste dal principio applicato dalla contabilità finanziaria 9.2).

La voce comprende inoltre le rettifiche in aumento dei residui attivi effettuate a seguito della riscossione di residui attivi cancellati dalla scrittura (ad es. in anni precedenti è stato cancellato un residuo attivo in quanto considerato assolutamente inesigibile. In caso di riscossione di tale credito nel corso dell'esercizio cui si riferisce il rendiconto si effettua un riaccertamento dei residui attivi in aumento).

Le rettifiche in aumento sono indicate con il segno "+", le rettifiche in riduzione sono indicate con il segno "-".

4) Indicare gli accertamenti imputati contabilmente all'esercizio cui il rendiconto si riferisce al netto dei crediti che, in occasione del riaccertamento ordinario dei residui effettuato ai sensi dell'articolo 3, comma 4, risultassero non esigibili e rimpuniti agli esercizi in cui le obbligazioni risultano esigibili.

5) Le maggiori entrate sono indicate con il segno "+", le minori entrate sono indicate con il segno "-".

**COMUNE DI CASPERIA**  
**CONTO DEL BILANCIO ESERCIZIO 2018 - GESTIONE DELLE ENTRATE**

Titolo Tipologia	Denominazione	Residui Attivi al 01/01/2018 (RS)		Riscossioni in c/Residui (RR)		Rilasciamento Residui (R) (3)		Residui Attivi da Esercizi Precedenti (EP=RS-RR+R)	
		Previsioni Definitive di Competenza (CP)		Riscossioni in c/Competenza (RC)		Accertamenti (A) (4)		Economia di Entrate di Competenza =A-CP (5)	
		Previsioni Definitive di Cassa (CS)		Totale Riscossioni (TR=RR+RC)		Maggiori o Minori Entrate di Cassa =TR-CS		Totale Residui Attivi da Riportare (TR=EP+EC)	
<b>Titolo 4 Entrate in conto capitale</b>									
40100	Tipologia 100 Tributi in conto capitale	RS 0,00 CP 0,00 CS 0,00	RR 0,00 RC 0,00 TR 0,00	R 0,00 A 0,00 CS 0,00				EP 0,00 EC 0,00 TR 0,00	
40200	Tipologia 200 Contributi agli investimenti	RS 301.211,38 CP 394.485,14 CS 695.696,52	RR 200.288,10 RC 40.972,68 TR 241.260,78	R 0,00 A 74.931,17 CS -454.435,74			CP -319.553,97	EP 100.923,28 EC 33.958,49 TR 134.881,77	
40300	Tipologia 300 Altri trasferimenti in conto capitale	RS 6.764,45 CP 0,00 CS 6.764,45	RR 6.764,45 RC 0,00 TR 6.764,45	R 0,00 A 0,00 CS 0,00			CP 0,00	EP 0,00 EC 0,00 TR 0,00	
40400	Tipologia 400 Entrate da alienazione di beni materiali e immateriali	RS 97.125,76 CP 0,00 CS 97.125,76	RR 0,00 RC 0,00 TR 0,00	R 0,00 A 0,00 CS -97.125,76			CP 0,00	EP 97.125,76 EC 0,00 TR 97.125,76	
40500	Tipologia 500 Altre entrate in conto capitale	RS 3.838,28 CP 30.000,00 CS 33.838,28	RR 3.838,28 RC 20.180,39 TR 24.018,67	R 0,00 A 21.692,52 CS -8.819,61			CP -8.307,48	EP 0,00 EC 1.512,13 TR 1.512,13	
40000	<b>Totale Titolo 4 Entrate in conto capitale</b>	RS 408.939,87 CP 424.485,14 CS 833.425,01	RR 210.890,83 RC 61.153,07 TR 272.043,90	R 0,00 A 96.623,69 CS -361.381,11			CP -327.861,45	EP 198.049,04 EC 35.470,82 TR 233.519,86	

3) Indicare l'ammontare complessivo derivante dal rilasciamento dei residui (comprende l'importo dei crediti definitivamente cancellati in quanto assolutamente inesigibili, l'importo dei crediti di dubbia e difficile esazione cancellati secondo le modalità previste dal principio applicato della contabilità finanziaria 9.2).

La voce comprende inoltre le rettifiche in aumento dei residui attivi effettuate a seguito della riscossione di residui attivi cancellati dalla scrittura (ad es. in anni precedenti è stato cancellato un residuo attivo in quanto considerato assolutamente inesigibile. In caso di riscossione di tale credito nel corso dell'esercizio cui si riferisce il rendiconto si effettua un rilasciamento dei residui attivi in aumento).

Le rettifiche in aumento sono indicate con il segno "+", le rettifiche in riduzione sono indicate con il segno "-".

4) Indicare gli accertamenti imputati contabilmente all'esercizio cui il rendiconto si riferisce al netto dei crediti che, in occasione del rilasciamento ordinario dei residui effettuato ai sensi dell'articolo 3, comma 4, risultassero non esigibili e reimputati agli esercizi in cui le obbligazioni risultano esigibili.

5) Le maggiori entrate sono indicate con il segno "+", le minori entrate sono indicate con il segno "-".



**COMUNE DI CASPERIA**  
**CONTO DEL BILANCIO ESERCIZIO 2018 - GESTIONE DELLE ENTRATE**

Titolo Tipologia	Denominazione	Residui Attivi al 01/01/2018 (RS)		Riscossioni in c/Residui (RR)		Riaccertamento Residui (R) (3)		Residui Attivi da Esercizi Precedenti (EP=RS-RR+R)	
		Previsioni Definitive di Competenza (CP)		Riscossioni in c/Competenza (RC)		Accertamenti (A) (4)		Residui Attivi da Esercizio di Competenza (EC=A-RC)	
		Previsioni Definitive di Cassa (CS)		Totale Riscossioni (TR=RR+RC)		Maggiori o Minori Entrate di Cassa =TR-CS		Totale Residui Attivi da Riportare (TR=EP+EC)	
<b>Titolo 5 - Entrate da riduzione di attività finanziarie</b>									
50100	Tipologia 100 Alienazione di attività finanziarie	RS	0,00	RR	0,00	R	0,00	EP	0,00
		CP	0,00	RC	0,00	A	0,00	CP	0,00
		CS	0,00	TR	0,00	CS	0,00	TR	0,00
50200	Tipologia 200 Riscossione crediti di breve termine	RS	0,00	RR	0,00	R	0,00	EP	0,00
		CP	0,00	RC	0,00	A	0,00	CP	0,00
		CS	0,00	TR	0,00	CS	0,00	TR	0,00
50300	Tipologia 300 Riscossione crediti di medio-lungo termine	RS	0,00	RR	0,00	R	0,00	EP	0,00
		CP	0,00	RC	0,00	A	0,00	CP	0,00
		CS	0,00	TR	0,00	CS	0,00	TR	0,00
50400	Tipologia 400 Altre entrate per riduzione di attività finanziarie	RS	0,00	RR	0,00	R	0,00	EP	0,00
		CP	0,00	RC	0,00	A	0,00	CP	0,00
		CS	0,00	TR	0,00	CS	0,00	TR	0,00
50000	<b>Totale Titolo 5</b> <b>Entrate da riduzione di attività finanziarie</b>	RS	0,00	RR	0,00	R	0,00	EP	0,00
		CP	0,00	RC	0,00	A	0,00	CP	0,00
		CS	0,00	TR	0,00	CS	0,00	TR	0,00

3) Indicare l'ammontare complessivo derivante dal riaccertamento dei residui (comprende l'importo dei crediti definitivamente cancellati in quanto assolutamente inesigibili, l'importo dei crediti di dubbia e difficile esazione cancellati secondo le modalità previste dal principio applicato della contabilità finanziaria 9.2).

La voce comprende inoltre le rettifiche in aumento dei residui attivi effettuate a seguito della riscossione di residui attivi cancellati dalle scritture (ad es. in anni precedenti è stato cancellato un residuo attivo in quanto considerato assolutamente inesigibile. In caso di riscossione di tale credito nel corso dell'esercizio cui si riferisce il rendiconto si effettua un riaccertamento dei residui attivi in aumento).

Le rettifiche in aumento sono indicate con il segno "+", le rettifiche in riduzione sono indicate con il segno "-".

4) Indicare gli accertamenti imputati contabilmente all'esercizio cui il rendiconto si riferisce al netto dei crediti che, in occasione del riaccertamento ordinario dei residui effettuato ai sensi dell'articolo 3, comma 4, risultassero non esigibili e reimputati agli esercizi in cui le obbligazioni risultano esigibili.

5) Le maggiori entrate sono indicate con il segno "+", le minori entrate sono indicate con il segno "-".

**COMUNE DI CASPERIA**  
**CONTO DEL BILANCIO ESERCIZIO 2018 - GESTIONE DELLE ENTRATE**

Titolo Tipologia	Denominazione	Residui Attivi al 01/01/2018 (RS)		Riscossioni In c/Residui (RR)		Riaccertamento Residui (R) (3)		Residui Attivi da Esercizi Precedenti (EP=RS-RR+R)	
		Previsioni Definitive di Competenza (CP)		Riscossioni in c/Competenza (RC)		Accertamenti (A) (4)		Residui Attivi da Esercizio di Competenza (EC=A-RC)	
		Previsioni Definitive di Cassa (CS)		Totale Riscossioni (TR=RR+RC)		Maggiori o Minori Entrate di Cassa =TR-CS		Totale Residui Attivi da Riportare (TR=EP+EC)	
<b>Titolo 6 Accensione Prestiti</b>									
60100	Tipologia 100 Emissione di titoli obbligazionari	RS	0,00	RR	0,00	R	0,00	EP	0,00
		CP	0,00	RC	0,00	A	0,00	EC	0,00
		CS	0,00	TR	0,00	CS	0,00	TR	0,00
60200	Tipologia 200 Accensione prestiti a breve termine	RS	0,00	RR	0,00	R	0,00	EP	0,00
		CP	0,00	RC	0,00	A	0,00	EC	0,00
		CS	0,00	TR	0,00	CS	0,00	TR	0,00
60300	Tipologia 300 Accensione mutui e altri finanziamenti a medio lungo termine	RS	7.539,12	RR	0,00	R	0,00	EP	7.539,12
		CP	0,00	RC	0,00	A	0,00	EC	0,00
		CS	7.539,12	TR	0,00	CS	-7.539,12	TR	7.539,12
60400	Tipologia 400 Altre forme di indebitamento	RS	0,00	RR	0,00	R	0,00	EP	0,00
		CP	0,00	RC	0,00	A	0,00	EC	0,00
		CS	0,00	TR	0,00	CS	0,00	TR	0,00
60000	<b>Totale Titolo 6 Accensione Prestiti</b>	RS	7.539,12	RR	0,00	R	0,00	EP	7.539,12
		CP	0,00	RC	0,00	A	0,00	EC	0,00
		CS	7.539,12	TR	0,00	CS	-7.539,12	TR	7.539,12

3) Indicare l'ammontare complessivo derivante dal riaccertamento dei residui (comprende l'importo dei crediti definitivamente cancellati in quanto assolutamente inesigibili, l'importo dei crediti di dubbia e difficile esazione cancellati secondo le modalità previste dal principio applicato della contabilità finanziaria 9.2).

La voce comprende inoltre le rettifiche in aumento dei residui attivi effettuate a seguito della riscossione di residui attivi cancellati dalle scritture (ad es. in anni precedenti è stato cancellato un residuo attivo in quanto considerato assolutamente inesigibile. In caso di riscossione di tale credito nel corso dell'esercizio cui si riferisce il rendiconto si effettua un riaccertamento dei residui attivi in aumento).

Le rettifiche in aumento sono indicate con il segno "+", le rettifiche in riduzione sono indicate con il segno "-".

4) Indicare gli accertamenti imputati contabilmente all'esercizio cui il rendiconto si riferisce al netto dei crediti che, in occasione del riaccertamento ordinario dei residui effettuato ai sensi dell'articolo 3, comma 4, risultassero non esigibili e raimputati agli esercizi in cui le obbligazioni risultano esigibili.

5) Le maggiori entrate sono indicate con il segno "+", le minori entrate sono indicate con il segno "-".

**COMUNE DI CASPERIA**  
**CONTO DEL BILANCIO ESERCIZIO 2018 - GESTIONE DELLE ENTRATE**

Titolo Tipologia	Denominazione	Residui Attivi al 01/01/2018 (RS)		Riscossioni in c/Residui (RR)		Riaccertamento Residui (R) (3)		Residui Attivi da Esercizi Precedenti (EP=RS-RR+R)	
		Previsioni Definitive di Competenza (CP)		Riscossioni in c/Competenza (RC)		Accertamenti (A) (4)		Residui Attivi da Esercizio di Competenza (EC=A-RC)	
		Previsioni Definitive di Cassa (CS)		Totale Riscossioni (TR=RR+RC)		Maggiori o Minori Entrate di Cassa =TR-CS		Totale Residui Attivi da Riportare (TR=EP+EC)	
<b>Titolo 7. Anticipazioni da istituto tesoriere/cassiere</b>									
70100	Tipologia 100 Anticipazioni da istituto tesoriere/cassiere	RS	0,00	RR	0,00	R	0,00	EP	0,00
		CP	300.000,00	RC	0,00	A	0,00	EC	0,00
		CS	300.000,00	TR	0,00	CS	-300.000,00	TR	0,00
70000	Totale Titolo 7 Anticipazioni da istituto tesoriere/cassiere	RS	0,00	RR	0,00	R	0,00	EP	0,00
		CP	300.000,00	RC	0,00	A	0,00	EC	0,00
		CS	300.000,00	TR	0,00	CS	-300.000,00	TR	0,00

3) Indicare l'ammontare complessivo derivante dal riaccertamento dei residui (comprende l'importo dei crediti definitivamente cancellati in quanto assolutamente inesigibili, l'importo dei crediti di dubbia e difficile esazione cancellati secondo le modalità previste dal principio applicato della contabilità finanziaria 9.2).

La voce comprende inoltre le rettifiche in aumento dei residui attivi effettuate a seguito della riscossione di residui attivi cancellati dalle scritture (ad es. in anni precedenti è stato cancellato un residuo attivo in quanto considerato assolutamente inesigibile. In caso di riscossione di tale credito nel corso dell'esercizio cui si riferisce il rendiconto si effettua un riaccertamento dei residui attivi in aumento).

Le rettifiche in aumento sono indicate con il segno "+", le rettifiche in riduzione sono indicate con il segno "-".

4) Indicare gli accertamenti imputati contabilmente all'esercizio cui il rendiconto si riferisce al netto dei crediti che, in occasione del riaccertamento ordinario dei residui effettuato ai sensi dell'articolo 3, comma 4, risultassero non esigibili e reimputati agli esercizi in cui le obbligazioni risultano esigibili.

5) Le maggiori entrate sono indicate con il segno "+", le minori entrate sono indicate con il segno "-".



**COMUNE DI CASPERIA**  
**CONTO DEL BILANCIO ESERCIZIO 2018 - GESTIONE DELLE ENTRATE**

Titolo Tipologia	Denominazione	Residui Attivi al 01/01/2018 (RS)		Riscossioni in c/Residui (RR)		Riaccertamento Residui (R) (3)		Residui Attivi da Esercizi Precedenti (EP=RS-RR+R)	
		Previsioni Definitive di Competenza (CP)		Riscossioni in c/Competenza (RC)		Accertamenti (A) (4)		Residui Attivi da Esercizio di Competenza (EC=A-RC)	
		Previsioni Definitive di Cassa (CS)		Totale Riscossioni (TR=RR+RC)		Maggiori o Minori Entrate di Cassa =TR-CS		Totale Residui Attivi da Riportare (TR=EP+EC)	
<b>Titolo 9 Entrate per conto terzi e partite di giro</b>									
90100	Tipologia 100 Entrate per partite di giro	RS	8.785,78	RR	700,00	R	-7.684,28	EP	401,50
		CP	795.000,00	RC	193.794,50	A	195.101,32	EC	1.306,82
		CS	803.785,78	TR	194.494,50	CS	-609.291,28	TR	1.708,32
90200	Tipologia 200 Entrate per conto terzi	RS	24.208,77	RR	3.838,54	R	-808,90	EP	19.559,33
		CP	82.000,00	RC	31.771,09	A	31.771,09	EC	0,00
		CS	106.208,77	TR	35.609,63	CS	-70.597,14	TR	19.559,33
90000	<b>Totale Titolo 9</b> <b>Entrate per conto terzi e partite di giro</b>	RS	32.992,55	RR	4.538,54	R	-8.493,18	EP	19.960,83
		CP	877.000,00	RC	225.565,59	A	226.872,41	EC	1.306,82
		CS	909.992,55	TR	230.104,13	CS	-679.888,42	TR	21.267,65
<b>Totale Titoli</b>		RS	1.308.510,47	RR	473.203,97	R	-55.235,61	EP	780.070,89
		CP	2.660.409,73	RC	1.111.082,82	A	1.330.482,46	EC	219.399,64
		CS	3.968.920,20	TR	1.584.286,79	CS	-2.384.633,41	TR	999.470,53
<b>Totale Generale delle Entrate</b>		RS	1.308.510,47	RR	473.203,97	R	-55.235,61	EP	780.070,89
		CP	2.677.426,54	RC	1.111.082,82	A	1.330.482,46	EC	219.399,64
		CS	3.968.920,20	TR	1.584.286,79	CS	-2.384.633,41	TR	999.470,53

3) Indicare l'ammontare complessivo derivante dal riaccertamento dei residui (comprende l'importo dei crediti definitivamente cancellati in quanto assolutamente inesigibili, l'importo dei crediti di dubbia e difficile esazione cancellati secondo le modalità previste dal principio applicato della contabilità finanziaria 9.2).

La voce comprende inoltre le rettifiche in aumento dei residui attivi effettuate a seguito della riscossione di residui attivi cancellati dalle scritture (ad es. in anni precedenti è stato cancellato un residuo attivo in quanto considerato assolutamente inesigibile. In caso di riscossione di tale credito nel corso dell'esercizio cui si riferisce il rendiconto si effettua un riaccertamento dei residui attivi in aumento).

Le rettifiche in aumento sono indicate con il segno "+", le rettifiche in riduzione sono indicate con il segno "-".

4) Indicare gli accertamenti imputati contabilmente all'esercizio cui il rendiconto si riferisce al netto dei crediti che, in occasione del riaccertamento ordinario dei residui effettuato ai sensi dell'articolo 3, comma 4, risultassero non esigibili e reimputati agli esercizi in cui le obbligazioni risultano esigibili.

5) Le maggiori entrate sono indicate con il segno "+", le minori entrate sono indicate con il segno "-".

**COMUNE DI CASPERIA**  
**CONTO DEL BILANCIO ESERCIZIO 2018 - GESTIONE DELLE SPESE**

Missione, Programma, Titolo	Denominazione	Residui Passivi al 01/01/2018 (RS)	Pagamenti in c/Residui (PR)	Riaccertamento Residui (R) (1)		Residui Passivi da Esercizi Precedenti (EP=RS-PR+R)
		Previsioni Definitive di Competenza (CP)	Pagamenti in c/Competenza (PC)	Impegni (I) (2)	Economie di Competenza (ECP=CP-I-FPV)	Residui Passivi da Esercizio di Competenza (EC=I-PC)
		Previsioni Definitive di Cassa (CS)	Totale Pagamenti (TP=PR+PC)	Fondo Pluriennale Vincolato (FPV) (3)		Totale Residui Passivi da Riportare (TR=EP+EC)
	Disavanzo di Amministrazione	CP 9.417,33				

**COMUNE DI CASPERIA**  
**CONTO DEL BILANCIO ESERCIZIO 2018 - GESTIONE DELLE SPESE**

Missione, Programma, Titolo	Denominazione	Residui Passivi al 01/01/2018 (RS)		Pagamenti in c/Residui (PR)		Rilasciamento Residui (R) (1)		Residui Passivi da Esercizi Precedenti (EP=RS-PR+R)	
		Previsioni Definitive di Competenza (CP)		Pagamenti in c/Competenza (PC)		Impegni (I) (2)		Residui Passivi da Esercizio di Competenza (EC=I-PC)	
		Previsioni Definitive di Cassa (CS)		Totale Pagamenti (TP=PR+PC)		Fondo Pluriennale Vincolato (FPV) (3)		Totale Residui Passivi da Riportare (TR=EP+EC)	
<b>Missione 01 Servizi Istituzionali, generali e di gestione</b>									
<b>0101 Programma 01</b>	<b>Organi Istituzionali</b>								
Titolo 1	Spese correnti	RS 49.340,33	PR 0,00	R -840,33				EP 48.500,00	
		CP 10.162,00	PC 8.781,85	I 9.981,85	ECP 180,15			EC 1.200,00	
		CS 59.502,33	TP 8.781,85	FPV 0,00				TR 49.700,00	
<b>Totale Programma 01</b>	<b>Organi Istituzionali</b>	RS 49.340,33	PR 0,00	R -840,33				EP 48.500,00	
		CP 10.162,00	PC 8.781,85	I 9.981,85	ECP 180,15			EC 1.200,00	
		CS 59.502,33	TP 8.781,85	FPV 0,00				TR 49.700,00	
<b>0102 Programma 02</b>	<b>Segreteria generale</b>								
Titolo 1	Spese correnti	RS 49.290,55	PR 12.175,22	R -668,82				EP 36.446,51	
		CP 280.499,05	PC 244.760,71	I 277.015,76	ECP 3.483,29			EC 32.255,05	
		CS 329.789,60	TP 256.935,93	FPV 0,00				TR 68.701,56	
Titolo 2	Spese in conto capitale	RS 1.267,47	PR 1.267,47	R 0,00				EP 0,00	
		CP 0,00	PC 0,00	I 0,00	ECP 0,00			EC 0,00	
		CS 1.267,47	TP 1.267,47	FPV 0,00				TR 0,00	
<b>Totale Programma 02</b>	<b>Segreteria generale</b>	RS 50.558,02	PR 13.442,69	R -668,82				EP 36.446,51	
		CP 280.499,05	PC 244.760,71	I 277.015,76	ECP 3.483,29			EC 32.255,05	
		CS 331.057,07	TP 258.203,40	FPV 0,00				TR 68.701,56	
<b>0103 Programma 03</b>	<b>Gestione economica, finanziaria, programmazione e provveditorato</b>								
Titolo 1	Spese correnti	RS 76.191,30	PR 32.191,30	R 0,00				EP 44.000,00	
		CP 35.930,00	PC 4.430,00	I 35.930,00	ECP 0,00			EC 31.500,00	
		CS 112.121,30	TP 36.621,30	FPV 0,00				TR 75.500,00	
Titolo 2	Spese in conto capitale	RS 4.000,00	PR 4.000,00	R 0,00				EP 0,00	
		CP 0,00	PC 0,00	I 0,00	ECP 0,00			EC 0,00	
		CS 4.000,00	TP 4.000,00	FPV 0,00				TR 0,00	
<b>Totale Programma 03</b>	<b>Gestione economica, finanziaria, programmazione e provveditorato</b>	RS 80.191,30	PR 36.191,30	R 0,00				EP 44.000,00	
		CP 35.930,00	PC 4.430,00	I 35.930,00	ECP 0,00			EC 31.500,00	
		CS 116.121,30	TP 40.621,30	FPV 0,00				TR 75.500,00	
<b>0104 Programma 04</b>	<b>Gestione delle entrate tributarie e servizi fiscali</b>								

**COMUNE DI CASPERIA**  
**CONTO DEL BILANCIO ESERCIZIO 2018 - GESTIONE DELLE SPESE**

Missione, Programma, Titolo	Denominazione	Residui Passivi al 01/01/2018 (RS)			Pagamenti In c/Residui (PR)			Riaccertamento Residui (R) (1)			Residui Passivi da Esercizi Precedenti (EP=RS-PR+R)					
		Previsioni Definitive di Competenza (CP)			Pagamenti in c/Competenza (PC)			Impegni (I) (2)			Economie di Competenza (ECP=CP-I-FPV)			Residui Passivi da Esercizio di Competenza (EC=I-PC)		
		Previsioni Definitive di Cassa (CS)			Totale Pagamenti (TP=PR+PC)			Fondo Pluriennale Vincolato (FPV) (3)			Totale Residui Passivi da Riportare (TR=EP+EC)					
Titolo 1	Spese correnti	RS	14.379,72	PR	13.747,80	R	-23,80			EP	608,12					
		CP	23.000,00	PC	17.612,00	I	18.612,00	ECP	4.388,00	EC	1.000,00					
		CS	37.379,72	TP	31.359,80	FPV	0,00			TR	1.608,12					
<b>Totale Programma 04</b>	<b>Gestione delle entrate tributarie e servizi fiscali</b>	RS	14.379,72	PR	13.747,80	R	-23,80			EP	608,12					
		CP	23.000,00	PC	17.612,00	I	18.612,00	ECP	4.388,00	EC	1.000,00					
		CS	37.379,72	TP	31.359,80	FPV	0,00			TR	1.608,12					
<b>0105 Programma 05</b>	<b>Gestione dei beni demaniali e patrimoniali</b>															
<b>Totale Programma 05</b>	<b>Gestione dei beni demaniali e patrimoniali</b>	RS	0,00	PR	0,00	R	0,00			EP	0,00					
		CP	0,00	PC	0,00	I	0,00	ECP	0,00	EC	0,00					
		CS	0,00	TP	0,00	FPV	0,00			TR	0,00					
<b>0106 Programma 06</b>	<b>Ufficio tecnico</b>															
Titolo 1	Spese correnti	RS	38.263,90	PR	26.315,50	R	0,00			EP	11.948,40					
		CP	50.045,00	PC	45.219,29	I	49.498,09	ECP	546,91	EC	4.278,80					
		CS	88.308,90	TP	71.534,79	FPV	0,00			TR	16.227,20					
<b>Totale Programma 06</b>	<b>Ufficio tecnico</b>	RS	38.263,90	PR	26.315,50	R	0,00			EP	11.948,40					
		CP	50.045,00	PC	45.219,29	I	49.498,09	ECP	546,91	EC	4.278,80					
		CS	88.308,90	TP	71.534,79	FPV	0,00			TR	16.227,20					
<b>0107 Programma 07</b>	<b>Elezioni e consultazioni popolari - Anagrafe e stato civile</b>															
Titolo 1	Spese correnti	RS	3.816,46	PR	0,00	R	0,00			EP	3.816,46					
		CP	7.400,00	PC	6.068,08	I	6.468,08	ECP	931,92	EC	400,00					
		CS	11.216,46	TP	6.068,08	FPV	0,00			TR	4.216,46					
<b>Totale Programma 07</b>	<b>Elezioni e consultazioni popolari - Anagrafe e stato civile</b>	RS	3.816,46	PR	0,00	R	0,00			EP	3.816,46					
		CP	7.400,00	PC	6.068,08	I	6.468,08	ECP	931,92	EC	400,00					
		CS	11.216,46	TP	6.068,08	FPV	0,00			TR	4.216,46					
<b>0108 Programma 08</b>	<b>Statistica e sistemi informativi</b>															
<b>Totale Programma 08</b>	<b>Statistica e sistemi informativi</b>	RS	0,00	PR	0,00	R	0,00			EP	0,00					
		CP	0,00	PC	0,00	I	0,00	ECP	0,00	EC	0,00					
		CS	0,00	TP	0,00	FPV	0,00			TR	0,00					
<b>0109 Programma 09</b>	<b>Assistenza tecnico-amministrativa agli enti locali</b>															

**COMUNE DI CASPERIA**  
**CONTO DEL BILANCIO ESERCIZIO 2018 - GESTIONE DELLE SPESE**

Missione, Programma, Titolo	Denominazione	Residui Passivi al 01/01/2018 (RS)		Pagamenti in c/Residui (PR)		Rilasciamento Residui (R) (1)		Residui Passivi da Esercizi Precedenti (EP=RS-PR+R)			
		Previsioni Definitive di Competenza (CP)		Pagamenti in c/Competenza (PC)		Impegni (I) (2)		Residui Passivi da Esercizio di Competenza (EC=I-PC)			
		Previsioni Definitive di Cassa (CS)		Totale Pagamenti (TP=PR+PC)		Fondo Pluriennale Vincolato (FPV) (3)		Totale Residui Passivi da Riportare (TR=EP+EC)			
<b>Totale Programma 09</b>	<b>Assistenza tecnico-amministrativa agli enti locali</b>	RS CP CS	0,00 0,00 0,00	PR PC TP	0,00 0,00 0,00	R I FPV	0,00 0,00 0,00	ECP	0,00 0,00 0,00	EP EC TR	0,00 0,00 0,00
<b>0110 Programma 10</b>	<b>Risorse umane</b>										
Titolo 1	Spese correnti	RS CP CS	135,00 0,00 135,00	PR PC TP	0,00 0,00 0,00	R I FPV	-135,00 0,00 0,00	ECP	0,00 0,00 0,00	EP EC TR	0,00 0,00 0,00
<b>Totale Programma 10</b>	<b>Risorse umane</b>	RS CP CS	135,00 0,00 135,00	PR PC TP	0,00 0,00 0,00	R I FPV	-135,00 0,00 0,00	ECP	0,00 0,00 0,00	EP EC TR	0,00 0,00 0,00
<b>0111 Programma 11</b>	<b>Altri servizi generali</b>										
Titolo 1	Spese correnti	RS CP CS	64.873,50 26.700,00 91.573,50	PR PC TP	64.688,00 20.568,42 85.256,42	R I FPV	0,00 26.613,56 0,00	ECP	86,44 0,00 0,00	EP EC TR	185,50 6.045,14 6.230,64
<b>Totale Programma 11</b>	<b>Altri servizi generali</b>	RS CP CS	64.873,50 26.700,00 91.573,50	PR PC TP	64.688,00 20.568,42 85.256,42	R I FPV	0,00 26.613,56 0,00	ECP	86,44 0,00 0,00	EP EC TR	185,50 6.045,14 6.230,64
<b>0112 Programma 12</b>	<b>Politica regionale unitaria per i servizi istituzionali, generali e di gestione (solo per le Regioni)</b>										
Totale Programma 12	Politica regionale unitaria per i servizi istituzionali, generali e di gestione (solo per le Regioni)	RS CP CS	0,00 0,00 0,00	PR PC TP	0,00 0,00 0,00	R I FPV	0,00 0,00 0,00	ECP	0,00 0,00 0,00	EP EC TR	0,00 0,00 0,00
<b>Totale Missione 01</b>	<b>Servizi istituzionali, generali e di gestione</b>	RS CP CS	301.558,23 433.736,05 735.294,28	PR PC TP	154.385,29 347.440,35 501.825,64	R I FPV	-1.667,95 424.119,34 0,00	ECP	9.616,71	EP EC TR	145.504,99 76.678,99 222.183,98



**COMUNE DI CASPERIA**  
**CONTO DEL BILANCIO ESERCIZIO 2018 - GESTIONE DELLE SPESE**

Missione, Programma, Titolo	Denominazione	Residui Passivi al 01/01/2018 (RS)		Pagamenti in c/Residui (PR)		Riaccertamento Residui (R) (1)		Residui Passivi da Esercizi Precedenti (EP=RS-PR+R)	
		Previsioni Definitive di Competenza (CP)		Pagamenti in c/Competenza (PC)		Impegni (I) (2)		Residui Passivi da Esercizio di Competenza (EC=I-PC)	
		Previsioni Definitive di Cassa (CS)		Totale Pagamenti (TP=PR+PC)		Fondo Pluriennale Vincolato (FPV) (3)		Totale Residui Passivi da Riportare (TR=EP+EC)	
<b>Missione 02 Giustizia</b>									
0201 Programma 01	Uffici giudiziari								
Totale	Uffici giudiziari	RS	0,00	PR	0,00	R	0,00	EP	0,00
Programma 01		CP	0,00	PC	0,00	I	0,00	ECP	0,00
		CS	0,00	TP	0,00	FPV	0,00	TR	0,00
0202 Programma 02	Casa circondariale e altri servizi								
Totale	Casa circondariale e altri servizi	RS	0,00	PR	0,00	R	0,00	EP	0,00
Programma 02		CP	0,00	PC	0,00	I	0,00	ECP	0,00
		CS	0,00	TP	0,00	FPV	0,00	TR	0,00
0203 Programma 03	Politica regionale unitaria per la giustizia (solo per le Regioni)								
Totale	Politica regionale unitaria per la giustizia (solo per le Regioni)	RS	0,00	PR	0,00	R	0,00	EP	0,00
Programma 03		CP	0,00	PC	0,00	I	0,00	ECP	0,00
		CS	0,00	TP	0,00	FPV	0,00	TR	0,00
<b>Totale Missione 02</b>	<b>Giustizia</b>	<b>RS</b>	<b>0,00</b>	<b>PR</b>	<b>0,00</b>	<b>R</b>	<b>0,00</b>	<b>EP</b>	<b>0,00</b>
		<b>CP</b>	<b>0,00</b>	<b>PC</b>	<b>0,00</b>	<b>I</b>	<b>0,00</b>	<b>ECP</b>	<b>0,00</b>
		<b>CS</b>	<b>0,00</b>	<b>TP</b>	<b>0,00</b>	<b>FPV</b>	<b>0,00</b>	<b>TR</b>	<b>0,00</b>

**COMUNE DI CASPERIA**  
**CONTO DEL BILANCIO ESERCIZIO 2018 - GESTIONE DELLE SPESE**

Missione, Programma, Titolo	Denominazione	Residui Passivi al 01/01/2018 (RS)		Pagamenti in c/Residui (PR)		Riaccertamento Residui (R) (1)		Residui Passivi da Esercizi Precedenti (EP=RS-PR+R)	
		Previsioni Definitive di Competenza (CP)		Pagamenti in c/Competenza (PC)		Impegni (I) (2)		Residui Passivi da Esercizio di Competenza (EC=I-PC)	
		Previsioni Definitive di Cassa (CS)		Totale Pagamenti (TP=PR+PC)		Fondo Pluriennale Vincolato (FPV) (3)		Totale Residui Passivi da Riportare (TR=EP+EC)	
<b>Missione 03 Ordine pubblico e sicurezza</b>									
<b>0301 Programma 01</b>	<b>Polizia locale e amministrativa</b>								
Titolo 1	Spese correnti	RS 14.285,21	PR 14.285,21	R 0,00				EP 0,00	
		CP 20.000,00	PC 18.354,80	I 20.000,00	ECP 0,00			EC 1.645,20	
		CS 34.285,21	TP 32.640,01	FPV 0,00				TR 1.645,20	
<b>Totale Programma 01</b>	<b>Polizia locale e amministrativa</b>	RS 14.285,21	PR 14.285,21	R 0,00				EP 0,00	
		CP 20.000,00	PC 18.354,80	I 20.000,00	ECP 0,00			EC 1.645,20	
		CS 34.285,21	TP 32.640,01	FPV 0,00				TR 1.645,20	
<b>0302 Programma 02</b>	<b>Sistema integrato di sicurezza urbana</b>								
Titolo 1	Spese correnti	RS 7.858,45	PR 0,00	R 0,00				EP 7.858,45	
		CP 0,00	PC 0,00	I 0,00	ECP 0,00			EC 0,00	
		CS 7.858,45	TP 0,00	FPV 0,00				TR 7.858,45	
<b>Totale Programma 02</b>	<b>Sistema integrato di sicurezza urbana</b>	RS 7.858,45	PR 0,00	R 0,00				EP 7.858,45	
		CP 0,00	PC 0,00	I 0,00	ECP 0,00			EC 0,00	
		CS 7.858,45	TP 0,00	FPV 0,00				TR 7.858,45	
<b>0303 Programma 03</b>	<b>Politica regionale unitaria per l'ordine pubblico e la sicurezza (solo per le Regioni)</b>								
<b>Totale Programma 03</b>	<b>Politica regionale unitaria per l'ordine pubblico e la sicurezza (solo per le Regioni)</b>	RS 0,00	PR 0,00	R 0,00				EP 0,00	
		CP 0,00	PC 0,00	I 0,00	ECP 0,00			EC 0,00	
		CS 0,00	TP 0,00	FPV 0,00				TR 0,00	
<b>Totale Missione 03</b>	<b>Ordine pubblico e sicurezza</b>	RS 22.143,66	PR 14.285,21	R 0,00				EP 7.858,45	
		CP 20.000,00	PC 18.354,80	I 20.000,00	ECP 0,00			EC 1.645,20	
		CS 42.143,66	TP 32.640,01	FPV 0,00				TR 9.503,65	

**COMUNE DI CASPERIA**  
**CONTO DEL BILANCIO ESERCIZIO 2018 - GESTIONE DELLE SPESE**

Missione, Programma, Titolo	Denominazione	Residui Passivi al 01/01/2018 (RS)		Pagamenti in c/Residui (PR)		Rilasciamento Residui (R) (1)		Residui Passivi da Esercizi Precedenti (EP=RS-PR+R)	
		Previsioni Definitive di Competenza (CP)		Pagamenti in c/Competenza (PC)		Impegni (I) (2)		Residui Passivi da Esercizio di Competenza (EC=I-PC)	
		Previsioni Definitive di Cassa (CS)		Totale Pagamenti (TP=PR+PC)		Fondo Pluriennale Vincolato (FPV) (3)		Totale Residui Passivi da Riportare (TR=EP+EC)	
<b>Missione 04 Istruzione e diritto allo studio</b>									
<b>0401 Programma 01</b>	<b>Istruzione prescolastica</b>								
Titolo 1	Spese correnti	RS 0,00	PR 0,00	R 0,00				EP 0,00	
		CP 1.000,00	PC 933,30	I 933,30	ECP 66,70			EC 0,00	
		CS 1.000,00	TP 933,30	FPV 0,00				TR 0,00	
<b>Totale Programma 01</b>	<b>Istruzione prescolastica</b>	RS 0,00	PR 0,00	R 0,00				EP 0,00	
		CP 1.000,00	PC 933,30	I 933,30	ECP 66,70			EC 0,00	
		CS 1.000,00	TP 933,30	FPV 0,00				TR 0,00	
<b>0402 Programma 02</b>	<b>Altri ordini di istruzione non universitaria</b>								
Titolo 1	Spese correnti	RS 28.634,56	PR 19.749,61	R -1.846,49				EP 7.038,46	
		CP 102.165,00	PC 69.487,19	I 80.094,68	ECP 22.070,32			EC 10.607,49	
		CS 118.904,56	TP 89.236,80	FPV 0,00				TR 17.645,95	
Titolo 2	Spese in conto capitale	RS 0,00	PR 0,00	R 0,00				EP 0,00	
		CP 29.750,00	PC 0,00	I 0,00	ECP 23.800,00			EC 0,00	
		CS 0,00	TP 0,00	FPV 5.950,00				TR 0,00	
<b>Totale Programma 02</b>	<b>Altri ordini di istruzione non universitaria</b>	RS 28.634,56	PR 19.749,61	R -1.846,49				EP 7.038,46	
		CP 131.915,00	PC 69.487,19	I 80.094,68	ECP 45.870,32			EC 10.607,49	
		CS 118.904,56	TP 89.236,80	FPV 5.950,00				TR 17.645,95	
<b>0403 Programma 03</b>	<b>Edilizia scolastica (solo per le Regioni)</b>								
<b>Totale Programma 03</b>	<b>Edilizia scolastica (solo per le Regioni)</b>	RS 0,00	PR 0,00	R 0,00				EP 0,00	
		CP 0,00	PC 0,00	I 0,00	ECP 0,00			EC 0,00	
		CS 0,00	TP 0,00	FPV 0,00				TR 0,00	
<b>0404 Programma 04</b>	<b>Istruzione universitaria</b>								
<b>Totale Programma 04</b>	<b>Istruzione universitaria</b>	RS 0,00	PR 0,00	R 0,00				EP 0,00	
		CP 0,00	PC 0,00	I 0,00	ECP 0,00			EC 0,00	
		CS 0,00	TP 0,00	FPV 0,00				TR 0,00	
<b>0405 Programma 05</b>	<b>Istruzione tecnica superiore</b>								
<b>Totale Programma 05</b>	<b>Istruzione tecnica superiore</b>	RS 0,00	PR 0,00	R 0,00				EP 0,00	
		CP 0,00	PC 0,00	I 0,00	ECP 0,00			EC 0,00	
		CS 0,00	TP 0,00	FPV 0,00				TR 0,00	
<b>0406 Programma 06</b>	<b>Servizi ausiliari all'istruzione</b>								

**COMUNE DI CASPERIA**  
**CONTO DEL BILANCIO ESERCIZIO 2018 - GESTIONE DELLE SPESE**

Missione, Programma, Titolo	Denominazione	Residui Passivi al 01/01/2018 (RS)		Pagamenti in c/Residui (PR)		Rilasciamento Residui (R) (1)		Residui Passivi da Esercizi Precedenti (EP=RS-PR+R)	
		Previsioni Definitive di Competenza (CP)		Pagamenti in c/Competenza (PC)		Impegni (I) (2)		Residui Passivi da Esercizio di Competenza (EC=I-PC)	
		Previsioni Definitive di Cassa (CS)		Totale Pagamenti (TP=PR+PC)		Fondo Pluriennale Vincolato (FPV) (3)		Totale Residui Passivi da Riportare (TR=EP+EC)	
Titolo 1	Spese correnti	RS	5.110,77	PR	5.110,77	R	0,00	EP	0,00
		CP	7.000,00	PC	6.393,36	I	6.465,36	EC	72,00
		CS	12.110,77	TP	11.504,13	FPV	0,00	TR	72,00
<b>Totale Programma 06</b>	<b>Servizi ausiliari all'istruzione</b>	RS	5.110,77	PR	5.110,77	R	0,00	EP	0,00
		CP	7.000,00	PC	6.393,36	I	6.465,36	EC	72,00
		CS	12.110,77	TP	11.504,13	FPV	0,00	TR	72,00
<b>0407 Programma 07</b>	<b>Diritto allo studio</b>								
Titolo 2	Spese in conto capitale	RS	17.480,87	PR	703,36	R	0,00	EP	16.777,51
		CP	14.000,00	PC	14.000,00	I	14.000,00	EC	0,00
		CS	31.480,87	TP	14.703,36	FPV	0,00	TR	16.777,51
<b>Totale Programma 07</b>	<b>Diritto allo studio</b>	RS	17.480,87	PR	703,36	R	0,00	EP	16.777,51
		CP	14.000,00	PC	14.000,00	I	14.000,00	EC	0,00
		CS	31.480,87	TP	14.703,36	FPV	0,00	TR	16.777,51
<b>0408 Programma 08</b>	<b>Politica regionale unitaria per l'istruzione e il diritto allo studio (solo per le Regioni)</b>								
<b>Totale Programma 08</b>	<b>Politica regionale unitaria per l'istruzione e il diritto allo studio (solo per le Regioni)</b>	RS	0,00	PR	0,00	R	0,00	EP	0,00
		CP	0,00	PC	0,00	I	0,00	EC	0,00
		CS	0,00	TP	0,00	FPV	0,00	TR	0,00
<b>Totale Missione 04</b>	<b>Istruzione e diritto allo studio</b>	RS	51.226,20	PR	25.563,74	R	-1.846,49	EP	23.815,97
		CP	153.915,00	PC	80.813,85	I	101.493,34	EC	10.679,48
		CS	163.496,20	TP	116.377,59	FPV	5.950,00	TR	34.495,46

**COMUNE DI CASPERIA**  
**CONTO DEL BILANCIO ESERCIZIO 2018 - GESTIONE DELLE SPESE**

Missione, Programma, Titolo	Denominazione	Residui Passivi al 01/01/2018 (RS)		Pagamenti in c/Residui (PR)		Riaccertamento Residui (R) (1)		Residui Passivi da Esercizi Precedenti (EP=RS-PR+R)	
		Previsioni Definitive di Competenza (CP)		Pagamenti in c/Competenza (PC)		Impegni (I) (2)		Residui Passivi da Esercizio di Competenza (EC=I-PC)	
		Previsioni Definitive di Cassa (CS)		Totale Pagamenti (TP=PR+PC)		Fondo Pluriennale Vincolato (FPV) (3)		Totale Residui Passivi da Riportare (TR=EP+EC)	
<b>Missione 05 Tutela e valorizzazione dei beni e delle attività culturali</b>									
<b>0501 Programma 01</b>	<b>Valorizzazione dei beni di interesse storico</b>								
Titolo 1	Spese correnti	RS 0,00 CP 3.837,07 CS 3.837,07	PR 0,00 PC 1.522,56 TP 1.522,56	R 0,00 I 3.372,56 FPV 0,00	ECP 464,51	EP 0,00 EC 1.850,00 TR 1.850,00			
Titolo 2	Spese in conto capitale	RS 3.000,00 CP 31.045,35 CS 34.045,35	PR 0,00 PC 23.692,74 TP 23.692,74	R 0,00 I 30.351,51 FPV 0,00	ECP 693,84	EP 3.000,00 EC 8.658,77 TR 9.658,77			
<b>Totale Programma 01</b>	<b>Valorizzazione dei beni di interesse storico</b>	RS 3.000,00 CP 34.882,42 CS 37.882,42	PR 0,00 PC 25.215,30 TP 25.215,30	R 0,00 I 33.724,07 FPV 0,00	ECP 1.158,35	EP 3.000,00 EC 8.508,77 TR 11.508,77			
<b>0502 Programma 02</b>	<b>Attività culturali e interventi diversi nel settore culturale</b>								
Titolo 1	Spese correnti	RS 33.367,90 CP 9.557,00 CS 42.924,90	PR 20.418,75 PC 5.208,83 TP 25.627,58	R -2.021,72 I 7.172,83 FPV 0,00	ECP 2.384,17	EP 10.927,43 EC 1.964,00 TR 12.891,43			
Titolo 2	Spese in conto capitale	RS 0,00 CP 0,00 CS 0,00	PR 0,00 PC 0,00 TP 0,00	R 0,00 I 0,00 FPV 0,00	ECP 0,00	EP 0,00 EC 0,00 TR 0,00			
<b>Totale Programma 02</b>	<b>Attività culturali e interventi diversi nel settore culturale</b>	RS 33.367,90 CP 9.557,00 CS 42.924,90	PR 20.418,75 PC 5.208,83 TP 25.627,58	R -2.021,72 I 7.172,83 FPV 0,00	ECP 2.384,17	EP 10.927,43 EC 1.964,00 TR 12.891,43			
<b>0503 Programma 03</b>	<b>Politica regionale unitaria per la tutela dei beni e delle attività culturali (solo per le Regioni)</b>								
<b>Totale Programma 03</b>	<b>Politica regionale unitaria per la tutela dei beni e delle attività culturali (solo per le Regioni)</b>	RS 0,00 CP 0,00 CS 0,00	PR 0,00 PC 0,00 TP 0,00	R 0,00 I 0,00 FPV 0,00	ECP 0,00	EP 0,00 EC 0,00 TR 0,00			
<b>Totale Missione 05</b>	<b>Tutela e valorizzazione dei beni e delle attività culturali</b>	RS 36.367,90 CP 44.439,42 CS 80.807,32	PR 20.418,75 PC 30.424,13 TP 50.842,88	R -2.021,72 I 40.896,90 FPV 0,00	ECP 3.542,52	EP 13.927,43 EC 10.472,77 TR 24.400,20			

**COMUNE DI CASPERIA**  
**CONTO DEL BILANCIO ESERCIZIO 2018 - GESTIONE DELLE SPESE**

Missione, Programma, Titolo	Denominazione	Residui Passivi al 01/01/2018 (RS)	Pagamenti in c/Residui (PR)	Riaccertamento Residui (R) (1)		Residui Passivi da Esercizi Precedenti (EP=RS-PR+R)
		Previsioni Definitive di Competenza (CP)	Pagamenti in c/Competenza (PC)	Impegni (I) (2)	Economie di Competenza (ECP=CP-I-FPV)	Residui Passivi da Esercizio di Competenza (EC=I-PC)
		Previsioni Definitive di Cassa (CS)	Totale Pagamenti (TP=PR+PC)	Fondo Pluriennale Vincolato (FPV) (3)		Totale Residui Passivi da Riportare (TR=EP+EC)

**COMUNE DI CASPERIA**  
**CONTO DEL BILANCIO ESERCIZIO 2018 - GESTIONE DELLE SPESE**

Missione, Programma, Titolo	Denominazione	Residui Passivi al 01/01/2018 (RS)		Pagamenti in c/Residui (PR)		Riaccertamento Residui (R) (1)		Residui Passivi da Esercizi Precedenti (EP=RS-PR+R)	
		Previsioni Definitive di Competenza (CP)		Pagamenti in c/Competenza (PC)		Impegni (I) (2)		Residui Passivi da Esercizio di Competenza (EC=I-PC)	
		Previsioni Definitive di Cassa (CS)		Totale Pagamenti (TP=PR+PC)		Fondo Pluriennale Vincolato (FPV) (3)		Totale Residui Passivi da Riportare (TR=EP+EC)	
<b>Missione 06 Politiche giovanili, sport e tempo libero</b>									
<b>0601 Programma 01</b>	<b>Sport e tempo libero</b>								
Titolo 1	Spese correnti	RS	1.667,00	PR	0,00	R	0,00	EP	1.667,00
		CP	4.167,00	PC	2.263,98	I	3.930,98	EC	1.667,00
		CS	5.834,00	TP	2.263,98	FPV	0,00	TR	3.334,00
<b>Totale Programma 01</b>	<b>Sport e tempo libero</b>	RS	1.667,00	PR	0,00	R	0,00	EP	1.667,00
		CP	4.167,00	PC	2.263,98	I	3.930,98	EC	1.667,00
		CS	5.834,00	TP	2.263,98	FPV	0,00	TR	3.334,00
<b>0602 Programma 02</b>	<b>Giovani</b>								
Titolo 1	Spese correnti	RS	1.867,55	PR	1.139,40	R	-728,15	EP	0,00
		CP	0,00	PC	0,00	I	0,00	EC	0,00
		CS	1.867,55	TP	1.139,40	FPV	0,00	TR	0,00
<b>Totale Programma 02</b>	<b>Giovani</b>	RS	1.867,55	PR	1.139,40	R	-728,15	EP	0,00
		CP	0,00	PC	0,00	I	0,00	EC	0,00
		CS	1.867,55	TP	1.139,40	FPV	0,00	TR	0,00
<b>0603 Programma 03</b>	<b>Politica regionale unitaria per i giovani, lo sport e il tempo libero (solo per le Regioni)</b>								
Totale Programma 03	Politica regionale unitaria per i giovani, lo sport e il tempo libero (solo per le Regioni)	RS	0,00	PR	0,00	R	0,00	EP	0,00
		CP	0,00	PC	0,00	I	0,00	EC	0,00
		CS	0,00	TP	0,00	FPV	0,00	TR	0,00
<b>Totale Missione 06</b>	<b>Politiche giovanili, sport e tempo libero</b>	RS	3.534,55	PR	1.139,40	R	-728,15	EP	1.667,00
		CP	4.167,00	PC	2.263,98	I	3.930,98	EC	1.667,00
		CS	7.701,55	TP	3.403,38	FPV	0,00	TR	3.334,00

**COMUNE DI CASPERIA**  
**CONTO DEL BILANCIO ESERCIZIO 2018 - GESTIONE DELLE SPESE**

Missione, Programma, Titolo	Denominazione	Residui Passivi al 01/01/2018 (RS)		Pagamenti in c/Residui (PR)		Rilasciamento Residui (R) (1)		Residui Passivi da Esercizi Precedenti (EP=RS-PR+R)	
		Previsioni Definitive di Competenza (CP)		Pagamenti in c/Competenza (PC)		Impegni (I) (2)		Residui Passivi da Esercizio di Competenza (EC=I-PC)	
		Previsioni Definitive di Cassa (CS)		Totale Pagamenti (TP=PR+PC)		Fondo Pluriennale Vincolato (FPV) (3)		Totale Residui Passivi da Riportare (TR=EP+EC)	
<i>Missione 07: Turismo</i>									
0701 Programma 01	Sviluppo e valorizzazione del turismo								
Totale	Sviluppo e valorizzazione del turismo	RS	0,00	PR	0,00	R	0,00	EP	0,00
Programma 01		CP	0,00	PC	0,00	I	0,00	ECP	0,00
		CS	0,00	TP	0,00	FPV	0,00	TR	0,00
0702 Programma 02	Politica regionale unitaria per il turismo (solo per le Regioni)								
Totale	Politica regionale unitaria per il turismo (solo per le Regioni)	RS	0,00	PR	0,00	R	0,00	EP	0,00
Programma 02		CP	0,00	PC	0,00	I	0,00	ECP	0,00
		CS	0,00	TP	0,00	FPV	0,00	TR	0,00
Totale Missione 07	Turismo	RS	0,00	PR	0,00	R	0,00	EP	0,00
		CP	0,00	PC	0,00	I	0,00	ECP	0,00
		CS	0,00	TP	0,00	FPV	0,00	TR	0,00



**COMUNE DI CASPERIA**  
**CONTO DEL BILANCIO ESERCIZIO 2018 - GESTIONE DELLE SPESE**

Missione, Programma, Titolo	Denominazione	Residui Passivi al 01/01/2018 (RS)		Pagamenti in c/Residui (PR)		Riaccertamento Residui (R) (1)		Residui Passivi da Esercizi Precedenti (EP=RS-PR+R)	
		Previsioni Definitive di Competenza (CP)		Pagamenti in c/Competenza (PC)		Impegni (I) (2)		Residui Passivi da Esercizio di Competenza (EC=I-PC)	
		Previsioni Definitive di Cassa (CS)		Totale Pagamenti (TP=PR+PC)		Fondo Pluriennale Vincolato (FPV) (3)		Totale Residui Passivi da Riportare (TR=EP+EC)	
<b>Missione 08 Aspetto del territorio ed edilizia abitativa</b>									
<b>0801 Programma 01</b>	<b>Urbanistica e assetto del territorio</b>								
Titolo 1	Spese correnti	RS	4.342,72	PR	3.842,72	R	0,00	EP	500,00
		CP	61.924,00	PC	53.882,85	I	55.573,60	ECP	1.690,75
		CS	60.016,72	TP	57.725,57	FPV	625,00	TR	2.190,75
Titolo 2	Spese in conto capitale	RS	6.333,10	PR	1.322,60	R	-44,50	EP	4.966,00
		CP	344.689,79	PC	38.256,34	I	40.128,34	ECP	1.872,00
		CS	54.769,92	TP	39.578,94	FPV	0,00	TR	6.838,00
<b>Totale Programma 01</b>	<b>Urbanistica e assetto del territorio</b>	RS	10.675,82	PR	5.165,32	R	-44,50	EP	5.466,00
		CP	406.613,79	PC	92.139,19	I	95.701,94	ECP	3.562,75
		CS	114.785,64	TP	97.304,51	FPV	625,00	TR	9.028,75
<b>0802 Programma 02</b>	<b>Edilizia residenziale pubblica e locale e piani di edilizia economico-popolare</b>								
<b>Totale Programma 02</b>	<b>Edilizia residenziale pubblica e locale e piani di edilizia economico-popolare</b>	RS	0,00	PR	0,00	R	0,00	EP	0,00
		CP	0,00	PC	0,00	I	0,00	ECP	0,00
		CS	0,00	TP	0,00	FPV	0,00	TR	0,00
<b>0803 Programma 03</b>	<b>Politica regionale unitaria per l'assetto del territorio e l'edilizia abitativa (solo per le Regioni)</b>								
<b>Totale Programma 03</b>	<b>Politica regionale unitaria per l'assetto del territorio e l'edilizia abitativa (solo per le Regioni)</b>	RS	0,00	PR	0,00	R	0,00	EP	0,00
		CP	0,00	PC	0,00	I	0,00	ECP	0,00
		CS	0,00	TP	0,00	FPV	0,00	TR	0,00
<b>Totale Missione 08</b>	<b>Aspetto del territorio ed edilizia abitativa</b>	RS	10.675,82	PR	5.165,32	R	-44,50	EP	5.466,00
		CP	406.613,79	PC	92.139,19	I	95.701,94	ECP	3.562,75
		CS	114.785,64	TP	97.304,51	FPV	625,00	TR	9.028,75

**COMUNE DI CASPERIA**  
**CONTO DEL BILANCIO ESERCIZIO 2018 - GESTIONE DELLE SPESE**

Missione, Programma, Titolo	Denominazione	Residui Passivi al 01/01/2018 (RS)		Pagamenti in c/Residui (PR)		Rilasciamento Residui (R) (1)		Residui Passivi da Esercizi Precedenti (EP=RS-PR+R)	
		Previsioni Definitive di Competenza (CP)		Pagamenti in c/Competenza (PC)		Impegni (I) (2)		Residui Passivi da Esercizio di Competenza (EC=I-PC)	
		Previsioni Definitive di Cassa (CS)		Totale Pagamenti (TP=PR+PC)		Fondo Pluriennale Vincolato (FPV) (3)		Totale Residui Passivi da Riportare (TR=EP+EC)	
<b>Missione 09 Sviluppo sostenibile e tutela del territorio e dell'ambiente</b>									
0901 Programma 01	Difesa del suolo								
Totale Programma 01	Difesa del suolo	RS 0,00 CP 0,00 CS 0,00	PR 0,00 PC 0,00 TP 0,00	R 0,00 I 0,00 FPV 0,00	ECP 0,00		EP 0,00 EC 0,00 TR 0,00		
0902 Programma 02	Tutela, valorizzazione e recupero ambientale								
Titolo 2	Spese in conto capitale	RS 13.528,90 CP 5.000,00 CS 18.528,90	PR 13.528,90 PC 5.000,00 TP 18.528,90	R 0,00 I 5.000,00 FPV 0,00	ECP 0,00		EP 0,00 EC 0,00 TR 0,00		
Totale Programma 02	Tutela, valorizzazione e recupero ambientale	RS 13.528,90 CP 5.000,00 CS 18.528,90	PR 13.528,90 PC 5.000,00 TP 18.528,90	R 0,00 I 5.000,00 FPV 0,00	ECP 0,00		EP 0,00 EC 0,00 TR 0,00		
0903 Programma 03	Rifiuti								
Titolo 1	Spese correnti	RS 185.898,47 CP 196.234,00 CS 382.122,47	PR 151.690,00 PC 81.115,73 TP 232.805,73	R 0,00 I 187.259,09 FPV 0,00	ECP 8.974,91		EP 34.198,47 EC 106.143,36 TR 140.341,83		
Totale Programma 03	Rifiuti	RS 185.898,47 CP 196.234,00 CS 382.122,47	PR 151.690,00 PC 81.115,73 TP 232.805,73	R 0,00 I 187.259,09 FPV 0,00	ECP 8.974,91		EP 34.198,47 EC 106.143,36 TR 140.341,83		
0904 Programma 04	Servizio Idrico Integrato								
Titolo 1	Spese correnti	RS 1.836,00 CP 2.700,00 CS 4.536,00	PR 0,00 PC 0,00 TP 0,00	R -36,00 I 1.625,00 FPV 0,00	ECP 1.075,00		EP 1.800,00 EC 1.625,00 TR 3.425,00		
Titolo 2	Spese in conto capitale	RS 0,00 CP 0,00 CS 0,00	PR 0,00 PC 0,00 TP 0,00	R 0,00 I 0,00 FPV 0,00	ECP 0,00		EP 0,00 EC 0,00 TR 0,00		
Totale Programma 04	Servizio Idrico Integrato	RS 1.836,00 CP 2.700,00 CS 4.536,00	PR 0,00 PC 0,00 TP 0,00	R -36,00 I 1.625,00 FPV 0,00	ECP 1.075,00		EP 1.800,00 EC 1.625,00 TR 3.425,00		
0905 Programma 05	Area protette, parchi naturali, protezione naturalistica e forestazione								

**COMUNE DI CASPERIA**  
**CONTO DEL BILANCIO ESERCIZIO 2018 - GESTIONE DELLE SPESE**

Missione, Programma, Titolo	Denominazione	Residui Passivi al 01/01/2018 (RS)		Pagamenti in c/Residui (PR)		Rilasciamento Residui (R) (1)		Residui Passivi da Esercizi Precedenti (EP=RS-PR+R)		
		Previsioni Definitive di Competenza (CP)		Pagamenti in c/Competenza (PC)		Impegni (I) (2)		Residui Passivi da Esercizio di Competenza (EC=I-PC)		
		Previsioni Definitive di Cassa (CS)		Totale Pagamenti (TP=PR+PC)		Fondo Pluriennale Vincolato (FPV) (3)		Totale Residui Passivi da Riportare (TR=EP+EC)		
<b>Totale Programma 05</b>	<b>Aree protette, parchi naturali, protezione naturalistica e forestazione</b>	RS CP CS	0,00 0,00 0,00	PR PC TP	0,00 0,00 0,00	R I FPV	0,00 0,00 0,00	ECP 0,00	EP EC TR	0,00 0,00 0,00
<b>0906 Programma 06</b>	<b>Tutela e valorizzazione delle risorse idriche</b>									
<b>Totale Programma 06</b>	<b>Tutela e valorizzazione delle risorse idriche</b>	RS CP CS	0,00 0,00 0,00	PR PC TP	0,00 0,00 0,00	R I FPV	0,00 0,00 0,00	ECP 0,00	EP EC TR	0,00 0,00 0,00
<b>0907 Programma 07</b>	<b>Sviluppo sostenibile territorio montano piccoli Comuni</b>									
<b>Totale Programma 07</b>	<b>Sviluppo sostenibile territorio montano piccoli Comuni</b>	RS CP CS	0,00 0,00 0,00	PR PC TP	0,00 0,00 0,00	R I FPV	0,00 0,00 0,00	ECP 0,00	EP EC TR	0,00 0,00 0,00
<b>0908 Programma 08</b>	<b>Qualità dell'aria e riduzione dell'inquinamento</b>									
<b>Totale Programma 08</b>	<b>Qualità dell'aria e riduzione dell'inquinamento</b>	RS CP CS	0,00 0,00 0,00	PR PC TP	0,00 0,00 0,00	R I FPV	0,00 0,00 0,00	ECP 0,00	EP EC TR	0,00 0,00 0,00
<b>0909 Programma 09</b>	<b>Politica regionale unitaria per lo sviluppo sostenibile e la tutela del territorio e l'ambiente (solo per le Regioni)</b>									
<b>Totale Programma 09</b>	<b>Politica regionale unitaria per lo sviluppo sostenibile e la tutela del territorio e l'ambiente (solo per le Regioni)</b>	RS CP CS	0,00 0,00 0,00	PR PC TP	0,00 0,00 0,00	R I FPV	0,00 0,00 0,00	ECP 0,00	EP EC TR	0,00 0,00 0,00
<b>Totale Missione 09</b>	<b>Sviluppo sostenibile e tutela del territorio e dell'ambiente</b>	RS CP CS	201.253,37 209.934,00 405.187,37	PR PC TP	165.218,90 86.115,73 251.334,63	R I FPV	-36,00 193.884,09 0,00	ECP 10.049,91	EP EC TR	35.998,47 107.768,36 143.766,83

**COMUNE DI CASPERIA**  
**CONTO DEL BILANCIO ESERCIZIO 2018 - GESTIONE DELLE SPESE**

Missione, Programma, Titolo	Denominazione	Residui Passivi al 01/01/2018 (RS)		Pagamenti in c/Residui (PR)		Rilasciamento Residui (R) (1)		Residui Passivi da Esercizi Precedenti (EP=RS-PR+R)	
		Previsioni Definitive di Competenza (CP)		Pagamenti in c/Competenza (PC)		Impegni (I) (2)		Residui Passivi da Esercizio di Competenza (EC=I-PC)	
		Previsioni Definitive di Cassa (CS)		Totale Pagamenti (TP=PR+PC)		Fondo Pluriennale Vincolato (FPV) (3)		Totale Residui Passivi da Riportare (TR=EP+EC)	
<b>Missione 10 Trasporti e diritto alla mobilità</b>									
1001 Programma 01	Trasporto ferroviario								
Totale	Trasporto ferroviario	RS	0,00	PR	0,00	R	0,00	EP	0,00
Programma 01		CP	0,00	PC	0,00	I	0,00	ECP	0,00
		CS	0,00	TP	0,00	FPV	0,00	TR	0,00
1002 Programma 02	Trasporto pubblico locale								
Totale	Trasporto pubblico locale	RS	0,00	PR	0,00	R	0,00	EP	0,00
Programma 02		CP	0,00	PC	0,00	I	0,00	ECP	0,00
		CS	0,00	TP	0,00	FPV	0,00	TR	0,00
1003 Programma 03	Trasporto per vie d'acqua								
Totale	Trasporto per vie d'acqua	RS	0,00	PR	0,00	R	0,00	EP	0,00
Programma 03		CP	0,00	PC	0,00	I	0,00	ECP	0,00
		CS	0,00	TP	0,00	FPV	0,00	TR	0,00
1004 Programma 04	Altre modalità di trasporto								
Titolo 1	Spese correnti	RS	0,00	PR	0,00	R	0,00	EP	0,00
		CP	1.500,00	PC	0,00	I	0,00	ECP	1.500,00
		CS	1.500,00	TP	0,00	FPV	0,00	TR	0,00
Totale	Altre modalità di trasporto	RS	0,00	PR	0,00	R	0,00	EP	0,00
Programma 04		CP	1.500,00	PC	0,00	I	0,00	ECP	1.500,00
		CS	1.500,00	TP	0,00	FPV	0,00	TR	0,00
1005 Programma 05	Viabilità e infrastrutture stradali								
Titolo 1	Spese correnti	RS	1.628,26	PR	1.180,30	R	-6,10	EP	441,86
		CP	54.730,00	PC	48.382,91	I	53.763,56	ECP	966,44
		CS	56.358,26	TP	49.563,21	FPV	0,00	TR	5.822,51
Titolo 2	Spese in conto capitale	RS	277.109,99	PR	168.107,45	R	0,00	EP	109.002,54
		CP	0,00	PC	0,00	I	0,00	ECP	0,00
		CS	277.109,99	TP	168.107,45	FPV	0,00	TR	109.002,54
Totale	Viabilità e infrastrutture stradali	RS	278.738,25	PR	169.287,75	R	-6,10	EP	109.444,40
Programma 05		CP	54.730,00	PC	48.382,91	I	53.763,56	ECP	966,44
		CS	333.468,25	TP	217.670,66	FPV	0,00	TR	114.825,05
1006 Programma 06	Politica regionale unitaria per i trasporti e il diritto alla mobilità (solo per le Regioni)								

**COMUNE DI CASPERIA**  
**CONTO DEL BILANCIO ESERCIZIO 2018 - GESTIONE DELLE SPESE**

Missione, Programma, Titolo	Denominazione	Residui Passivi ai 01/01/2018 (RS)		Pagamenti in c/Residui (PR)		Rilasciamento Residui (R) (1)		Residui Passivi da Esercizi Precedenti (EP=RS-PR+R)	
		Previsioni Definitive di Competenza (CP)		Pagamenti in c/Competenza (PC)		Impegni (I) (2)		Residui Passivi da Esercizio di Competenza (EC=I-PC)	
		Previsioni Definitive di Cassa (CS)		Totale Pagamenti (TP=PR+PC)		Fondo Pluriennale Vincolato (FPV) (3)		Totale Residui Passivi da Riportare (TR=EP+EC)	
Totale Programma 06	Politica regionale unitaria per i trasporti e il diritto alla mobilità' (solo per le Regioni)	RS	0,00	PR	0,00	R	0,00	EP	0,00
		CP	0,00	PC	0,00	I	0,00	ECP	0,00
		CS	0,00	TP	0,00	FPV	0,00	TR	0,00
Totale Missione 10	Trasporti e diritto alla mobilità	RS	278.738,25	PR	169.287,75	R	-6,10	EP	109.444,40
		CP	56.230,00	PC	48.382,91	I	53.763,56	ECP	5.380,65
		CS	334.968,25	TP	217.670,66	FPV	0,00	TR	114.825,05

**COMUNE DI CASPERIA**  
**CONTO DEL BILANCIO ESERCIZIO 2018 - GESTIONE DELLE SPESE**

Missione, Programma, Titolo	Denominazione	Residui Passivi al 01/01/2018 (RS)		Pagamenti in c/Residui (PR)		Rilasciamento Residui (R) (1)		Residui Passivi da Esercizi Precedenti (EP=RS-PR+R)	
		Previsioni Definitive di Competenza (CP)		Pagamenti in c/Competenza (PC)		Impegni (I) (2)		Residui Passivi da Esercizio di Competenza (EC=I-PC)	
		Previsioni Definitive di Cassa (CS)		Totale Pagamenti (TP=PR+PC)		Fondo Pluriennale Vincolato (FPV) (3)		Totale Residui Passivi da Riportare (TR=EP+EC)	
<b>Missione 11 Soccorso civile</b>									
<b>1101 Programma 01</b>	<b>Sistema di protezione civile</b>								
Titolo 1	Spesa corrente	RS	2.265,49	PR	1.865,40	R	-213,99	EP	186,10
		CP	5.206,32	PC	0,00	I	5.200,00	EC	5.200,00
		CS	7.471,81	TP	1.865,40	FPV	0,00	TR	5.386,10
<b>Totale Programma 01</b>	<b>Sistema di protezione civile</b>	RS	2.265,49	PR	1.865,40	R	-213,99	EP	186,10
		CP	5.206,32	PC	0,00	I	5.200,00	EC	5.200,00
		CS	7.471,81	TP	1.865,40	FPV	0,00	TR	5.386,10
<b>1102 Programma 02</b>	<b>Interventi a seguito di calamità naturali</b>								
Totale Programma 02	Interventi a seguito di calamità naturali	RS	0,00	PR	0,00	R	0,00	EP	0,00
		CP	0,00	PC	0,00	I	0,00	EC	0,00
		CS	0,00	TP	0,00	FPV	0,00	TR	0,00
<b>1103 Programma 03</b>	<b>Politica regionale unitaria per il soccorso e la protezione civile (solo per le Regioni)</b>								
Totale Programma 03	Politica regionale unitaria per il soccorso e la protezione civile (solo per le Regioni)	RS	0,00	PR	0,00	R	0,00	EP	0,00
		CP	0,00	PC	0,00	I	0,00	EC	0,00
		CS	0,00	TP	0,00	FPV	0,00	TR	0,00
<b>Totale Missione 11</b>	<b>Soccorso civile</b>	RS	2.265,49	PR	1.865,40	R	-213,99	EP	186,10
		CP	5.206,32	PC	0,00	I	5.200,00	EC	5.200,00
		CS	7.471,81	TP	1.865,40	FPV	0,00	TR	5.386,10

**COMUNE DI CASPERIA**  
**CONTO DEL BILANCIO ESERCIZIO 2018 - GESTIONE DELLE SPESE**

Missione, Programma, Titolo	Denominazione	Residui Passivi al 01/01/2018 (RS)		Pagamenti in c/Residui (PR)		Rilasciamento Residui (R) (1)		Residui Passivi da Esercizi Precedenti (EP=RS-PR+R)	
		Previsioni Definitive di Competenza (CP)		Pagamenti in c/Competenza (PC)		Impegni (I) (2)		Residui Passivi da Esercizio di Competenza (EC=I-PC)	
		Previsioni Definitive di Cassa (CS)		Totale Pagamenti (TP=PR+PC)		Fondo Pluriennale Vincolato (FPV) (3)		Totale Residui Passivi da Riportare (TR=EP+EC)	
<b>Missione 12 Diritti sociali, politiche sociali e famiglia</b>									
1201 Programma 01	Interventi per l'infanzia e i minori e per asili nido								
Totale Programma 01	Interventi per l'infanzia e i minori e per asili nido	RS 0,00 CP 0,00 CS 0,00	PR 0,00 PC 0,00 TP 0,00	R 0,00 I 0,00 FPV 0,00			ECP 0,00	EP 0,00 EC 0,00 TR 0,00	
1202 Programma 02	Interventi per la disabilità								
Totale Programma 02	Interventi per la disabilità	RS 0,00 CP 0,00 CS 0,00	PR 0,00 PC 0,00 TP 0,00	R 0,00 I 0,00 FPV 0,00			ECP 0,00	EP 0,00 EC 0,00 TR 0,00	
1203 Programma 03	Interventi per gli anziani								
Titolo 1	Spese correnti	RS 1.614,24 CP 6.648,00 CS 8.262,24	PR 1.314,21 PC 6.647,52 TP 7.961,73	R -0,03 I 6.647,52 FPV 0,00			ECP 0,48	EP 300,00 EC 0,00 TR 300,00	
Totale Programma 03	Interventi per gli anziani	RS 1.614,24 CP 6.648,00 CS 8.262,24	PR 1.314,21 PC 6.647,52 TP 7.961,73	R -0,03 I 6.647,52 FPV 0,00			ECP 0,48	EP 300,00 EC 0,00 TR 300,00	
1204 Programma 04	Interventi per soggetti a rischio di esclusione sociale								
Titolo 1	Spese correnti	RS 0,00 CP 0,00 CS 0,00	PR 0,00 PC 0,00 TP 0,00	R 0,00 I 0,00 FPV 0,00			ECP 0,00	EP 0,00 EC 0,00 TR 0,00	
Totale Programma 04	Interventi per soggetti a rischio di esclusione sociale	RS 0,00 CP 0,00 CS 0,00	PR 0,00 PC 0,00 TP 0,00	R 0,00 I 0,00 FPV 0,00			ECP 0,00	EP 0,00 EC 0,00 TR 0,00	
1205 Programma 05	Interventi per le famiglie								
Titolo 1	Spese correnti	RS 4.440,97 CP 3.350,00 CS 7.790,97	PR 3.199,57 PC 1.659,80 TP 4.859,37	R 0,00 I 3.350,00 FPV 0,00			ECP 0,00	EP 1.241,40 EC 1.690,20 TR 2.931,60	
Totale Programma 05	Interventi per le famiglie	RS 4.440,97 CP 3.350,00 CS 7.790,97	PR 3.199,57 PC 1.659,80 TP 4.859,37	R 0,00 I 3.350,00 FPV 0,00			ECP 0,00	EP 1.241,40 EC 1.690,20 TR 2.931,60	

**COMUNE DI CASPERIA**  
**CONTO DEL BILANCIO ESERCIZIO 2018 - GESTIONE DELLE SPESE**

Missione, Programma, Titolo	Denominazione	Residui Passivi al 01/01/2018 (RS)		Pagamenti in c/Residui (PR)		Riaccertamento Residui (R) (1)		Residui Passivi da Esercizi Precedenti (EP=RS-PR+R)	
		Previsioni Definitive di Competenza (CP)		Pagamenti in c/Competenza (PC)		Impegni (I) (2)		Residui Passivi da Esercizio di Competenza (EC=I-PC)	
		Previsioni Definitive di Cassa (CS)		Totale Pagamenti (TP=PR+PC)		Fondo Pluriennale Vincolato (FPV) (3)		Totale Residui Passivi da Riportare (TR=EP+EC)	
1206 Programma 06	Interventi per il diritto alla casa	RS	0,00	PR	0,00	R	0,00	EP	0,00
Totale Programma 06	Interventi per il diritto alla casa	CP	0,00	PC	0,00	I	0,00	ECP	0,00
		CS	0,00	TP	0,00	FPV	0,00	TR	0,00
1207 Programma 07	Programmazione e governo della rete dei servizi socio-sanitari e sociali	RS	0,00	PR	0,00	R	0,00	EP	0,00
Totale Programma 07	Programmazione e governo della rete dei servizi socio-sanitari e sociali	CP	0,00	PC	0,00	I	0,00	ECP	0,00
		CS	0,00	TP	0,00	FPV	0,00	TR	0,00
1208 Programma 08	Cooperazione e associazionismo	RS	0,00	PR	0,00	R	0,00	EP	0,00
Totale Programma 08	Cooperazione e associazionismo	CP	0,00	PC	0,00	I	0,00	ECP	0,00
		CS	0,00	TP	0,00	FPV	0,00	TR	0,00
1209 Programma 09	Servizio necroscopico e cimiteriale	RS	6.908,85	PR	6.526,66	R	-282,19	EP	100,00
Titolo 1	Spese correnti	CP	20.984,88	PC	19.269,09	I	20.786,09	ECP	1.517,00
		CS	27.893,73	TP	25.795,75	FPV	0,00	TR	1.617,00
Titolo 2	Spese in conto capitale	RS	5.548,24	PR	0,00	R	0,00	EP	5.548,24
		CP	0,00	PC	0,00	I	0,00	ECP	0,00
		CS	5.548,24	TP	0,00	FPV	0,00	TR	5.548,24
Totale Programma 09	Servizio necroscopico e cimiteriale	RS	12.457,09	PR	6.526,66	R	-282,19	EP	5.648,24
		CP	20.984,88	PC	19.269,09	I	20.786,09	ECP	1.517,00
		CS	33.441,97	TP	25.795,75	FPV	0,00	TR	7.165,24
1210 Programma 10	Politica regionale unitaria per i diritti sociali e la famiglia (solo per le Regioni)	RS	0,00	PR	0,00	R	0,00	EP	0,00
Totale Programma 10	Politica regionale unitaria per i diritti sociali e la famiglia (solo per le Regioni)	CP	0,00	PC	0,00	I	0,00	ECP	0,00
		CS	0,00	TP	0,00	FPV	0,00	TR	0,00
Totale Missione 12	Diritti sociali, politiche sociali e famiglia	RS	18.512,30	PR	11.040,44	R	-282,22	EP	7.189,64
		CP	30.982,88	PC	27.576,41	I	30.786,61	ECP	3.207,20
		CS	49.495,18	TP	38.616,85	FPV	0,00	TR	10.396,84



**COMUNE DI CASPERIA**  
**CONTO DEL BILANCIO ESERCIZIO 2018 - GESTIONE DELLE SPESE**

Missione, Programma, Titolo	Denominazione	Residui Passivi al 01/01/2018 (RS)		Pagamenti In c/Residui (PR)		Rilasciamento Residui (R) (1)		Residui Passivi da Esercizi Precedenti (EP=RS-PR+R)	
		Previsioni Definitive di Competenza (CP)		Pagamenti In c/Competenza (PC)		Impegni (I) (2)		Residui Passivi da Esercizio di Competenza (EC=I-PC)	
		Previsioni Definitive di Cassa (CS)		Totale Pagamenti (TP=PR+PC)		Fondo Pluriennale Vincolato (FPV) (3)		Totale Residui Passivi da Riportare (TR=EP+EC)	
<b>Missione 13 Tutela della salute</b>									
1301 Programma 01	Servizio sanitario regionale - finanziamento ordinario corrente per la garanzia del LEA								
Totale Programma 01	Servizio sanitario regionale - finanziamento ordinario corrente per la garanzia del LEA	RS 0,00 CP 0,00 CS 0,00	PR 0,00 PC 0,00 TP 0,00	R 0,00 I 0,00 FPV 0,00			ECP 0,00	EP 0,00 EC 0,00 TR 0,00	
1302 Programma 02	Servizio sanitario regionale - finanziamento aggiuntivo corrente per livelli di assistenza superiori al LEA								
Totale Programma 02	Servizio sanitario regionale - finanziamento aggiuntivo corrente per livelli di assistenza superiori al LEA	RS 0,00 CP 0,00 CS 0,00	PR 0,00 PC 0,00 TP 0,00	R 0,00 I 0,00 FPV 0,00			ECP 0,00	EP 0,00 EC 0,00 TR 0,00	
1303 Programma 03	Servizio sanitario regionale - finanziamento aggiuntivo corrente per la copertura dello squilibrio di bilancio corrente								
Totale Programma 03	Servizio sanitario regionale - finanziamento aggiuntivo corrente per la copertura dello squilibrio di bilancio corrente	RS 0,00 CP 0,00 CS 0,00	PR 0,00 PC 0,00 TP 0,00	R 0,00 I 0,00 FPV 0,00			ECP 0,00	EP 0,00 EC 0,00 TR 0,00	
1304 Programma 04	Servizio sanitario regionale - ripiano di disavanzi sanitari relativi ad esercizi progressi								
Totale Programma 04	Servizio sanitario regionale - ripiano di disavanzi sanitari relativi ad esercizi progressi	RS 0,00 CP 0,00 CS 0,00	PR 0,00 PC 0,00 TP 0,00	R 0,00 I 0,00 FPV 0,00			ECP 0,00	EP 0,00 EC 0,00 TR 0,00	
1305 Programma 05	Servizio sanitario regionale - investimenti sanitari								
Totale Programma 05	Servizio sanitario regionale - investimenti sanitari	RS 0,00 CP 0,00 CS 0,00	PR 0,00 PC 0,00 TP 0,00	R 0,00 I 0,00 FPV 0,00			ECP 0,00	EP 0,00 EC 0,00 TR 0,00	
1306 Programma 06	Servizio sanitario regionale - restituzione maggiori gettiti SSN								

**COMUNE DI CASPERIA**  
**CONTO DEL BILANCIO ESERCIZIO 2018 - GESTIONE DELLE SPESE**

Missione, Programma, Titolo	Denominazione	Residui Passivi al 01/01/2018 (RS)		Pagamenti in c/Residui (PR)		Rilasciamento Residui (R) (1)		Residui Passivi da Esercizi Precedenti (EP=RS-PR+R)			
		Previsioni Definitive di Competenza (CP)		Pagamenti in c/Competenza (PC)		Impegni (I) (2)		Residui Passivi da Esercizio di Competenza (EC=I-PC)			
		Previsioni Definitive di Cassa (CS)		Totale Pagamenti (TP=PR+PC)		Fondo Pluriennale Vincolato (FPV) (3)		Totale Residui Passivi da Riportare (TR=EP+EC)			
Totale Programma 06	Servizio sanitario regionale - restituzione maggiori gettiti SSN	RS CP CS	0,00 0,00 0,00	PR PC TP	0,00 0,00 0,00	R I FPV	0,00 0,00 0,00	ECP	0,00	EP EC TR	0,00 0,00 0,00
1307 Programma 07	Ulteriori spese in materia sanitaria										
Totale Programma 07	Ulteriori spese in materia sanitaria	RS CP CS	0,00 0,00 0,00	PR PC TP	0,00 0,00 0,00	R I FPV	0,00 0,00 0,00	ECP	0,00	EP EC TR	0,00 0,00 0,00
1308 Programma 08	Politica regionale unitaria per la tutela della salute (solo per le Regioni)										
Totale Programma 08	Politica regionale unitaria per la tutela della salute (solo per le Regioni)	RS CP CS	0,00 0,00 0,00	PR PC TP	0,00 0,00 0,00	R I FPV	0,00 0,00 0,00	ECP	0,00	EP EC TR	0,00 0,00 0,00
Totale Missione 13	Tutela della salute	RS CP CS	0,00 0,00 0,00	PR PC TP	0,00 0,00 0,00	R I FPV	0,00 0,00 0,00	ECP	0,00	EP EC TR	0,00 0,00 0,00



**COMUNE DI CASPERIA**  
**CONTO DEL BILANCIO ESERCIZIO 2018 - GESTIONE DELLE SPESE**

Missione, Programma, Titolo	Denominazione	Residui Passivi al 01/01/2018 (RS)		Pagamenti in c/Residui (PR)		Rilasciamento Residui (R) (1)		Residui Passivi da Esercizi Precedenti (EP=RS-PR+R)	
		Previsioni Definitive di Competenza (CP)		Pagamenti in c/Competenza (PC)		Impegni (I) (2)		Residui Passivi da Esercizio di Competenza (EC=I-PC)	
		Previsioni Definitive di Cassa (CS)		Totale Pagamenti (TP=PR+PC)		Fondo Pluriennale Vincolato (FPV) (3)		Totale Residui Passivi da Riportare (TR=EP+EC)	
<b>Missione 14 Sviluppo economico e competitività</b>									
1401 Programma 01	Industria, PMI e Artigianato								
Totale Programma 01	Industria, PMI e Artigianato	RS 0,00 CP 0,00 CS 0,00	PR 0,00 PC 0,00 TP 0,00	R 0,00 I 0,00 FPV 0,00	0,00 0,00 0,00	ECP 0,00	0,00	EP 0,00 EC 0,00 TR 0,00	
1402 Programma 02	Commercio - reti distributive - tutela dei consumatori								
Totale Programma 02	Commercio - reti distributive - tutela dei consumatori	RS 0,00 CP 0,00 CS 0,00	PR 0,00 PC 0,00 TP 0,00	R 0,00 I 0,00 FPV 0,00	0,00 0,00 0,00	ECP 0,00	0,00	EP 0,00 EC 0,00 TR 0,00	
1403 Programma 03	Ricerca e Innovazione								
Totale Programma 03	Ricerca e Innovazione	RS 0,00 CP 0,00 CS 0,00	PR 0,00 PC 0,00 TP 0,00	R 0,00 I 0,00 FPV 0,00	0,00 0,00 0,00	ECP 0,00	0,00	EP 0,00 EC 0,00 TR 0,00	
1404 Programma 04	Reti e altri servizi di pubblica utilità								
Totale Programma 04	Reti e altri servizi di pubblica utilità	RS 0,00 CP 0,00 CS 0,00	PR 0,00 PC 0,00 TP 0,00	R 0,00 I 0,00 FPV 0,00	0,00 0,00 0,00	ECP 0,00	0,00	EP 0,00 EC 0,00 TR 0,00	
1405 Programma 05	Politica regionale unitaria per lo sviluppo economico e la competitività (solo per le Regioni)								
Totale Programma 05	Politica regionale unitaria per lo sviluppo economico e la competitività (solo per le Regioni)	RS 0,00 CP 0,00 CS 0,00	PR 0,00 PC 0,00 TP 0,00	R 0,00 I 0,00 FPV 0,00	0,00 0,00 0,00	ECP 0,00	0,00	EP 0,00 EC 0,00 TR 0,00	
<b>Totale Missione 14</b>	<b>Sviluppo economico e competitività</b>	RS 0,00 CP 0,00 CS 0,00	PR 0,00 PC 0,00 TP 0,00	R 0,00 I 0,00 FPV 0,00	0,00 0,00 0,00	ECP 0,00	0,00	EP 0,00 EC 0,00 TR 0,00	

**COMUNE DI CASPERIA**  
**CONTO DEL BILANCIO ESERCIZIO 2018 - GESTIONE DELLE SPESE**

Missione, Programma, Titolo	Denominazione	Residui Passivi al 01/01/2018 (RS)		Pagamenti in c/Residui (PR)		Rilasciamento Residui (R) (1)		Residui Passivi da Esercizi Precedenti (EP=RS-PR+R)		
		Previsioni Definitive di Competenza (CP)		Pagamenti in c/Competenza (PC)		Impegni (I) (2)		Residui Passivi da Esercizio di Competenza (EC=I-PC)		
		Previsioni Definitive di Cassa (CS)		Totale Pagamenti (TP=PR+PC)		Fondo Pluriennale Vincolato (FPV) (3)		Totale Residui Passivi da Riportare (TR=EP+EC)		
<b>Missione 15</b> <i>Politiche per il lavoro e la formazione professionale</i>										
1501 Programma 01	Servizi per lo sviluppo del mercato del lavoro									
Totale Programma 01	Servizi per lo sviluppo del mercato del lavoro	RS CP CS	0,00 0,00 0,00	PR PC TP	0,00 0,00 0,00	R I FPV	0,00 0,00 0,00	ECP 0,00	EP EC TR	0,00 0,00 0,00
1502 Programma 02	Formazione professionale									
Totale Programma 02	Formazione professionale	RS CP CS	0,00 0,00 0,00	PR PC TP	0,00 0,00 0,00	R I FPV	0,00 0,00 0,00	ECP 0,00	EP EC TR	0,00 0,00 0,00
1503 Programma 03	Sostegno all'occupazione									
Totale Programma 03	Sostegno all'occupazione	RS CP CS	0,00 0,00 0,00	PR PC TP	0,00 0,00 0,00	R I FPV	0,00 0,00 0,00	ECP 0,00	EP EC TR	0,00 0,00 0,00
1504 Programma 04	Politica regionale unitaria per il lavoro e la formazione professionale (solo per le Regioni)									
Totale Programma 04	Politica regionale unitaria per il lavoro e la formazione professionale (solo per le Regioni)	RS CP CS	0,00 0,00 0,00	PR PC TP	0,00 0,00 0,00	R I FPV	0,00 0,00 0,00	ECP 0,00	EP EC TR	0,00 0,00 0,00
<b>Totale Missione 15</b>	<b>Politiche per il lavoro e la formazione professionale</b>	RS CP CS	0,00 0,00 0,00	PR PC TP	0,00 0,00 0,00	R I FPV	0,00 0,00 0,00	ECP 0,00	EP EC TR	0,00 0,00 0,00

**COMUNE DI CASPERIA**  
**CONTO DEL BILANCIO ESERCIZIO 2018 - GESTIONE DELLE SPESE**

Missione, Programma, Titolo	Denominazione	Residui Passivi al 01/01/2018 (RS)		Pagamenti in c/Residui (PR)		Rilasciamento Residui (R) (1)		Residui Passivi da Esercizi Precedenti (EP=RS-PR+R)	
		Previsioni Definitive di Competenza (CP)		Pagamenti in c/Competenza (PC)		Impegni (I) (2)		Residui Passivi da Esercizio di Competenza (EC=I-PC)	
		Previsioni Definitive di Cassa (CS)		Totale Pagamenti (TP=PR+PC)		Fondo Pluriennale Vincolato (FPV) (3)		Totale Residui Passivi da Riportare (TR=EP+EC)	
<b>Missione 16 Agricoltura, politiche agroalimentari e pesca</b>									
1601 Programma 01	Sviluppo del settore agricolo e del sistema agroalimentare								
Totale Programma 01	Sviluppo del settore agricolo e del sistema agroalimentare	RS CP CS	0,00 0,00 0,00	PR PC TP	0,00 0,00 0,00	R I FPV	0,00 0,00 0,00	ECP	0,00 0,00 0,00
1602 Programma 02	Caccia e pesca								
Totale Programma 02	Caccia e pesca	RS CP CS	0,00 0,00 0,00	PR PC TP	0,00 0,00 0,00	R I FPV	0,00 0,00 0,00	ECP	0,00 0,00 0,00
1603 Programma 03	Politica regionale unitaria per l'agricoltura, i sistemi agroalimentari, la caccia e la pesca (solo per le Regioni)								
Totale Programma 03	Politica regionale unitaria per l'agricoltura, i sistemi agroalimentari, la caccia e la pesca (solo per le Regioni)	RS CP CS	0,00 0,00 0,00	PR PC TP	0,00 0,00 0,00	R I FPV	0,00 0,00 0,00	ECP	0,00 0,00 0,00
<b>Totale Missione 16</b>	<b>Agricoltura, politiche agroalimentari e pesca</b>	RS CP CS	0,00 0,00 0,00	PR PC TP	0,00 0,00 0,00	R I FPV	0,00 0,00 0,00	ECP	0,00 0,00 0,00

**COMUNE DI CASPERIA**  
**CONTO DEL BILANCIO ESERCIZIO 2018 - GESTIONE DELLE SPESE**

Missione, Programma, Titolo	Denominazione	Residui Passivi al 01/01/2018 (RS)		Pagamenti in c/Residui (PR)		Riaccertamento Residui (R) (1)		Residui Passivi da Esercizi Precedenti (EP=RS-PR+R)	
		Previsioni Definitive di Competenza (CP)		Pagamenti in c/Competenza (PC)		Impegni (I) (2)		Residui Passivi da Esercizio di Competenza (EC=I-PC)	
		Previsioni Definitive di Cassa (CS)		Totale Pagamenti (TP=PR+PC)		Fondo Pluriennale Vincolato (FPV) (3)		Totale Residui Passivi da Riportare (TR=EP+EC)	
<b>Missione 17 Energia e diversificazione delle fonti energetiche</b>									
1701 Programma 01	Fonti energetiche								
Totale Programma 01	Fonti energetiche	RS	0,00	PR	0,00	R	0,00	EP	0,00
		CP	0,00	PC	0,00	I	0,00	ECP	0,00
		CS	0,00	TP	0,00	FPV	0,00	TR	0,00
1702 Programma 02	Politica regionale unitaria per l'energia e la diversificazione delle fonti energetiche (solo per le Regioni)								
Totale Programma 02	Politica regionale unitaria per l'energia e la diversificazione delle fonti energetiche (solo per le Regioni)	RS	0,00	PR	0,00	R	0,00	EP	0,00
		CP	0,00	PC	0,00	I	0,00	ECP	0,00
		CS	0,00	TP	0,00	FPV	0,00	TR	0,00
<b>Totale Missione 17</b>	<b>Energia e diversificazione delle fonti energetiche</b>	RS	0,00	PR	0,00	R	0,00	EP	0,00
		CP	0,00	PC	0,00	I	0,00	ECP	0,00
		CS	0,00	TP	0,00	FPV	0,00	TR	0,00

**COMUNE DI CASPERIA**  
**CONTO DEL BILANCIO ESERCIZIO 2018 - GESTIONE DELLE SPESE**

Missione, Programma, Titolo	Denominazione	Residui Passivi al 01/01/2018 (RS)		Pagamenti in c/Residui (PR)		Riaccertamento Residui (R) (1)		Residui Passivi da Esercizi Precedenti (EP=RS-PR+R)	
		Previsioni Definitive di Competenza (CP)		Pagamenti in c/Competenza (PC)		Impegni (I) (2)		Residui Passivi da Esercizio di Competenza (EC=I-PC)	
		Previsioni Definitive di Cassa (CS)		Totale Pagamenti (TP=PR+PC)		Fondo Pluriennale Vincolato (FPV) (3)		Totale Residui Passivi da Riportare (TR=EP+EC)	
<b>Missione 18 Relazioni con le altre autonomie territoriali e locali</b>									
1801 Programma 01	Relazioni finanziarie con le altre autonomie territoriali								
Totale Programma 01	Relazioni finanziarie con le altre autonomie territoriali	RS	0,00	PR	0,00	R	0,00	EP	0,00
		CP	0,00	PC	0,00	I	0,00	ECP	0,00
		CS	0,00	TP	0,00	FPV	0,00	TR	0,00
1802 Programma 02	Politica regionale unitaria per le relazioni con le altre autonomie locali (solo per le Regioni)								
Totale Programma 02	Politica regionale unitaria per le relazioni con le altre autonomie locali (solo per le Regioni)	RS	0,00	PR	0,00	R	0,00	EP	0,00
		CP	0,00	PC	0,00	I	0,00	ECP	0,00
		CS	0,00	TP	0,00	FPV	0,00	TR	0,00
Totale Missione 18	Relazioni con le altre autonomie territoriali e locali	RS	0,00	PR	0,00	R	0,00	EP	0,00
		CP	0,00	PC	0,00	I	0,00	ECP	0,00
		CS	0,00	TP	0,00	FPV	0,00	TR	0,00

**COMUNE DI CASPERIA**  
**CONTO DEL BILANCIO ESERCIZIO 2018 - GESTIONE DELLE SPESE**

Missione, Programma, Titolo	Denominazione	Residui Passivi al 01/01/2018 (RS)		Pagamenti in c/Residui (PR)		Riaccertamento Residui (R) (1)		Residui Passivi da Esercizi Precedenti (EP=RS-PR+R)	
		Previsioni Definitive di Competenza (CP)		Pagamenti in c/Competenza (PC)		Impegni (I) (2)		Residui Passivi da Esercizio di Competenza (EC=I-PC)	
		Previsioni Definitive di Cassa (CS)		Totale Pagamenti (TP=PR+PC)		Fondo Pluriennale Vincolato (FPV) (3)		Totale Residui Passivi da Riportare (TR=EP+EC)	
<i>Missione 19 Relazioni internazionali</i>									
1901 Programma 01	Relazioni internazionali e Cooperazione allo sviluppo								
Totale Programma 01	Relazioni internazionali e Cooperazione allo sviluppo	RS	0,00	PR	0,00	R	0,00	EP	0,00
		CP	0,00	PC	0,00	I	0,00	ECP	0,00
		CS	0,00	TP	0,00	FPV	0,00	TR	0,00
1902 Programma 02	Cooperazione territoriale								
Totale Programma 02	Cooperazione territoriale	RS	0,00	PR	0,00	R	0,00	EP	0,00
		CP	0,00	PC	0,00	I	0,00	ECP	0,00
		CS	0,00	TP	0,00	FPV	0,00	TR	0,00
Totale Missione 19	Relazioni internazionali	RS	0,00	PR	0,00	R	0,00	EP	0,00
		CP	0,00	PC	0,00	I	0,00	ECP	0,00
		CS	0,00	TP	0,00	FPV	0,00	TR	0,00



**COMUNE DI CASPERIA**  
**CONTO DEL BILANCIO ESERCIZIO 2018 - GESTIONE DELLE SPESE**

Missione, Programma, Titolo	Denominazione	Residui Passivi al 01/01/2018 (RS)		Pagamenti in c/Residui (PR)		Riaccertamento Residui (R) (1)		Residui Passivi da Esercizi Precedenti (EP=RS-PR+R)	
		Previsioni Definitive di Competenza (CP)		Pagamenti in c/Competenza (PC)		Impegni (I) (2)		Residui Passivi da Esercizio di Competenza (EC=I-PC)	
		Previsioni Definitive di Cassa (CS)		Totale Pagamenti (TP=PR+PC)		Fondo Pluriennale Vincolato (FPV) (3)		Totale Residui Passivi da Riportare (TR=EP+EC)	
<b>Missione 20 Fondi e accantonamenti</b>									
2001 Programma 01	Fondo di riserva								
Titolo 1	Spese correnti	RS 0,00	PR 0,00	R 0,00				EP 0,00	
		CP 1.465,94	PC 0,00	I 0,00	ECP 1.465,94			EC 0,00	
		CS 0,00	TP 0,00	FPV 0,00				TR 0,00	
Totale Programma 01	Fondo di riserva	RS 0,00	PR 0,00	R 0,00				EP 0,00	
		CP 1.465,94	PC 0,00	I 0,00	ECP 1.465,94			EC 0,00	
		CS 0,00	TP 0,00	FPV 0,00				TR 0,00	
2002 Programma 02	Fondo crediti di dubbia esigibilità								
Titolo 1	Spese correnti	RS 0,00	PR 0,00	R 0,00				EP 0,00	
		CP 45.000,00	PC 0,00	I 0,00	ECP 45.000,00			EC 0,00	
		CS 0,00	TP 0,00	FPV 0,00				TR 0,00	
Totale Programma 02	Fondo crediti di dubbia esigibilità	RS 0,00	PR 0,00	R 0,00				EP 0,00	
		CP 45.000,00	PC 0,00	I 0,00	ECP 45.000,00			EC 0,00	
		CS 0,00	TP 0,00	FPV 0,00				TR 0,00	
2003 Programma 03	Altri fondi								
Totale Programma 03	Altri fondi	RS 0,00	PR 0,00	R 0,00				EP 0,00	
		CP 0,00	PC 0,00	I 0,00	ECP 0,00			EC 0,00	
		CS 0,00	TP 0,00	FPV 0,00				TR 0,00	
<b>Totale Missione 20</b>	<b>Fondi e accantonamenti</b>	<b>RS 0,00</b>	<b>PR 0,00</b>	<b>R 0,00</b>				<b>EP 0,00</b>	
		<b>CP 46.465,94</b>	<b>PC 0,00</b>	<b>I 0,00</b>	<b>ECP 46.465,94</b>			<b>EC 0,00</b>	
		<b>CS 0,00</b>	<b>TP 0,00</b>	<b>FPV 0,00</b>				<b>TR 0,00</b>	



**COMUNE DI CASPERIA**  
**CONTO DEL BILANCIO ESERCIZIO 2018 - GESTIONE DELLE SPESE**

Missione, Programma, Titolo	Denominazione	Residui Passivi al 01/01/2018 (RS)		Pagamenti in c/Residui (PR)		Riaccertamento Residui (R) (1)		Residui Passivi da Esercizi Precedenti (EP=RS-PR+R)	
		Previsioni Definitive di Competenza (CP)		Pagamenti In c/Competenza (PC)		Impegni (I) (2)		Residui Passivi da Esercizio di Competenza (EC=I-PC)	
		Previsioni Definitiva di Cassa (CS)		Totale Pagamenti (TP=PR+PC)		Fondo Pluriennale Vincolato (FPV) (3)		Totale Residui Passivi da Riportare (TR=EP+EC)	
<b>Missione 50 Debito pubblico</b>									
5001 Programma 01	Quota interessi ammortamento mutui e prestiti obbligazionari								
Titolo 1	Spese correnti	RS 19.744,07	PR 19.744,07	R 0,00				EP 0,00	
		CP 42.425,00	PC 42.425,00	I 42.425,00	ECP 0,00			EC 0,00	
		CS 62.169,07	TP 62.169,07	FPV 0,00				TR 0,00	
<b>Totale Programma 01</b>	<b>Quota interessi ammortamento mutui e prestiti obbligazionari</b>	<b>RS 19.744,07</b>	<b>PR 19.744,07</b>	<b>R 0,00</b>				<b>EP 0,00</b>	
		<b>CP 42.425,00</b>	<b>PC 42.425,00</b>	<b>I 42.425,00</b>	<b>ECP 0,00</b>			<b>EC 0,00</b>	
		<b>CS 62.169,07</b>	<b>TP 62.169,07</b>	<b>FPV 0,00</b>				<b>TR 0,00</b>	
5002 Programma 02	Quota capitale ammortamento mutui e prestiti obbligazionari								
Titolo 4	Rimborso Prestiti	RS 0,00	PR 0,00	R 0,00				EP 0,00	
		CP 42.893,81	PC 42.893,81	I 42.893,81	ECP 0,00			EC 0,00	
		CS 42.893,81	TP 42.893,81	FPV 0,00				TR 0,00	
<b>Totale Programma 02</b>	<b>Quota capitale ammortamento mutui e prestiti obbligazionari</b>	<b>RS 0,00</b>	<b>PR 0,00</b>	<b>R 0,00</b>				<b>EP 0,00</b>	
		<b>CP 42.893,81</b>	<b>PC 42.893,81</b>	<b>I 42.893,81</b>	<b>ECP 0,00</b>			<b>EC 0,00</b>	
		<b>CS 42.893,81</b>	<b>TP 42.893,81</b>	<b>FPV 0,00</b>				<b>TR 0,00</b>	
<b>Totale Missione 50</b>	<b>Debito pubblico</b>	<b>RS 19.744,07</b>	<b>PR 19.744,07</b>	<b>R 0,00</b>				<b>EP 0,00</b>	
		<b>CP 85.318,81</b>	<b>PC 85.318,81</b>	<b>I 85.318,81</b>	<b>ECP 0,00</b>			<b>EC 0,00</b>	
		<b>CS 105.062,88</b>	<b>TP 105.062,88</b>	<b>FPV 0,00</b>				<b>TR 0,00</b>	

**COMUNE DI CASPERIA**  
**CONTO DEL BILANCIO ESERCIZIO 2018 - GESTIONE DELLE SPESE**

Missione, Programma, Titolo	Denominazione	Residui Passivi al 01/01/2018 (RS)		Pagamenti in c/Residui (PR)		Riaccertamento Residui (R) (1)		Residui Passivi da Esercizi Precedenti (EP=RS-PR+R)	
		Previsioni Definitive di Competenza (CP)		Pagamenti in c/Competenza (PC)		Impagni (I) (2)		Residui Passivi da Esercizio di Competenza (EC=I-PC)	
		Previsioni Definitive di Cassa (CS)		Totale Pagamenti (TP=PR+PC)		Fondo Pluriennale Vincolato (FPV) (3)		Totale Residui Passivi da Riportare (TR=EP+EC)	
<b>Missione 60 Anticipazioni finanziarie</b>									
<b>6001 Programma 01</b>	<b>Restituzione anticipazione di tesoreria</b>								
Titolo 5	Chiusura Anticipazioni ricevute da Istituto tesoriere/cassiera	RS	0,00	PR	0,00	R	0,00	EP	0,00
		CP	300.000,00	PC	0,00	I	0,00	ECP	300.000,00
		CS	300.000,00	TP	0,00	FPV	0,00	EC	0,00
								TR	0,00
<b>Totale Programma 01</b>	<b>Restituzione anticipazione di tesoreria</b>	RS	0,00	PR	0,00	R	0,00	EP	0,00
		CP	300.000,00	PC	0,00	I	0,00	ECP	300.000,00
		CS	300.000,00	TP	0,00	FPV	0,00	EC	0,00
								TR	0,00
<b>Totale Missione 60</b>	<b>Anticipazioni finanziarie</b>	RS	0,00	PR	0,00	R	0,00	EP	0,00
		CP	300.000,00	PC	0,00	I	0,00	ECP	300.000,00
		CS	300.000,00	TP	0,00	FPV	0,00	EC	0,00
								TR	0,00



**COMUNE DI CASPERIA**  
**CONTO DEL BILANCIO ESERCIZIO 2018 - GESTIONE DELLE SPESE**

Missione, Programma, Titolo	Denominazione	Residui Passivi al 01/01/2018 (RS)		Pagamenti in c/Residui (PR)		Riaccertamento Residui (R) (1)		Residui Passivi da Esercizi Precedenti (EP=RS-PR+R)	
		Previsioni Definitive di Competenza (CP)		Pagamenti in c/Competenza (PC)		Impegni (I) (2)		Residui Passivi da Esercizio di Competenza (EC=I-PC)	
		Previsioni Definitiva di Cassa (CS)		Totale Pagamenti (TP=PR+PC)		Fondo Pluriennale Vincolato (FPV) (3)		Totale Residui Passivi da Riportare (TR=EP+EC)	
<b>Missione 99 Servizi per conto terzi</b>									
<b>9901 Programma 01</b>	<b>Servizi per conto terzi - Partite di giro</b>								
Titolo 7	Uscite per conto terzi e partite di giro	RS 12.281,24	PR 3.863,00	R -857,27				EP 7.560,97	
		CP 877.000,00	PC 221.159,91	I 226.872,41	ECP 650.127,59			EC 5.712,50	
		CS 889.281,24	TP 225.022,91	FPV 0,00				TR 13.273,47	
<b>Totale Programma 01</b>	<b>Servizi per conto terzi - Partite di giro</b>	RS 12.281,24	PR 3.863,00	R -857,27				EP 7.560,97	
		CP 877.000,00	PC 221.159,91	I 226.872,41	ECP 650.127,59			EC 5.712,50	
		CS 889.281,24	TP 225.022,91	FPV 0,00				TR 13.273,47	
<b>9902 Programma 02</b>	<b>Anticipazioni per il finanziamento del sistema sanitario nazionale</b>								
Titolo 7	Uscite per conto terzi e partite di giro	RS 5.238,51	PR 1.775,48	R -3.463,03				EP 0,00	
		CP 0,00	PC 0,00	I 0,00	ECP 0,00			EC 0,00	
		CS 5.238,51	TP 1.775,48	FPV 0,00				TR 0,00	
<b>Totale Programma 02</b>	<b>Anticipazioni per il finanziamento del sistema sanitario nazionale</b>	RS 5.238,51	PR 1.775,48	R -3.463,03				EP 0,00	
		CP 0,00	PC 0,00	I 0,00	ECP 0,00			EC 0,00	
		CS 5.238,51	TP 1.775,48	FPV 0,00				TR 0,00	
<b>Totale Missione 99</b>	<b>Servizi per conto terzi</b>	RS 17.519,75	PR 5.638,48	R -4.320,30				EP 7.560,97	
		CP 877.000,00	PC 221.159,91	I 226.872,41	ECP 650.127,59			EC 5.712,50	
		CS 894.519,75	TP 226.798,39	FPV 0,00				TR 13.273,47	
<b>Totale Missioni</b>		RS 963.539,59	PR 593.752,75	R -11.167,42				EP 358.619,42	
		CP 2.668.009,21	PC 1.049.990,07	I 1.281.964,98	ECP 1.379.469,23			EC 231.974,91	
		CS 3.240.933,89	TP 1.643.742,82	FPV 6.575,00				TR 590.594,33	
<b>Totale Generale delle Spese</b>		RS 963.539,59	PR 593.752,75	R -11.167,42				EP 358.619,42	
		CP 2.677.426,54	PC 1.049.990,07	I 1.281.964,98	ECP 1.379.469,23			EC 231.974,91	
		CS 3.240.933,89	TP 1.643.742,82	FPV 6.575,00				TR 590.594,33	

**COMUNE DI CASPERIA**  
**COMPOSIZIONE PER MISSIONI E PROGRAMMI DEL FONDO PLURIENNALE VINCOLATO**  
**DELL'ESERCIZIO 2019 DI RIFERIMENTO DEL BILANCIO**

MISSIONI E PROGRAMMI	Fondo pluriennale vincolato al 31 dicembre dell'esercizio 2018	Spese impegnate negli esercizi precedenti e imputate all'esercizio 2019 e coperte dal fondo pluriennale vincolato	Riaccertamento degli impegni di cui alla lettera b) effettuato nel corso dell'esercizio 2018 (cd. economie di impegno)	Riaccertamento degli impegni di cui alla lettera b) effettuato nel corso dell'esercizio 2019 (cd. economie di impegno) su impegni pluriennali finanziati dal FPV e imputati a esercizi succ. al 2018	Quota del fondo pluriennale vincolato al 31 dicembre dell'esercizio 2018, rinviata all'esercizio 2020 e successivi	Spese impegnate nell'esercizio 2018 con imputazione all'esercizio 2020 e coperte dal fondo pluriennale vincolato	Spese impegnate nell'esercizio 2018 con imputazione all'esercizio 2021 e coperte dal fondo pluriennale vincolato	Spese impegnate nell'esercizio 2018 con imputazione a esercizi successivi a quelli considerati nel bilancio pluriennale e coperte dal fondo pluriennale vincolato	Fondo pluriennale vincolato al 31 dicembre dell'esercizio 2018
	(a)	(b)	(c)	(d)	(e)=(a)-(b)-(c)-(d)	(f)	(g)	(h)	(i)=(e)+(f)+(g)+(h)
<b>01 Missione 1 - Servizi istituzionali, generali e di gestione</b>									
01 Organi istituzionali	0,00	0,00	0,00	0,00	0,00	0,00	0,00	0,00	0,00
02 Segreteria generale	0,00	0,00	0,00	0,00	0,00	0,00	0,00	0,00	0,00
03 Gestione economica, finanziaria, programmazione e provveditorato	0,00	0,00	0,00	0,00	0,00	0,00	0,00	0,00	0,00
04 Gestione delle entrate tributarie e servizi fiscali	0,00	0,00	0,00	0,00	0,00	0,00	0,00	0,00	0,00
05 Gestione dei beni demaniali e patrimoniali	0,00	0,00	0,00	0,00	0,00	0,00	0,00	0,00	0,00
06 Ufficio tecnico	0,00	0,00	0,00	0,00	0,00	0,00	0,00	0,00	0,00
07 Elezioni e consultazioni popolari - Anagrafe e stato civile	0,00	0,00	0,00	0,00	0,00	0,00	0,00	0,00	0,00
08 Statistica e sistemi informativi	0,00	0,00	0,00	0,00	0,00	0,00	0,00	0,00	0,00
09 Assistenza tecnico-amministrativa agli enti locali	0,00	0,00	0,00	0,00	0,00	0,00	0,00	0,00	0,00
10 Risorse umane	0,00	0,00	0,00	0,00	0,00	0,00	0,00	0,00	0,00
11 Altri servizi generali	0,00	0,00	0,00	0,00	0,00	0,00	0,00	0,00	0,00
<b>Totale Missione 1 Servizi Istituzionali, generali e di gestione</b>	<b>0,00</b>	<b>0,00</b>	<b>0,00</b>	<b>0,00</b>	<b>0,00</b>	<b>0,00</b>	<b>0,00</b>	<b>0,00</b>	<b>0,00</b>
<b>02 Missione 2 - Giustizia</b>									
01 Uffici giudiziari	0,00	0,00	0,00	0,00	0,00	0,00	0,00	0,00	0,00
02 Casa circondariale e altri servizi	0,00	0,00	0,00	0,00	0,00	0,00	0,00	0,00	0,00
<b>Totale Missione 2 Giustizia</b>	<b>0,00</b>	<b>0,00</b>	<b>0,00</b>	<b>0,00</b>	<b>0,00</b>	<b>0,00</b>	<b>0,00</b>	<b>0,00</b>	<b>0,00</b>
<b>03 Missione 3 - Ordine pubblico e sicurezza</b>									



**COMUNE DI CASPERIA**  
**COMPOSIZIONE PER MISSIONI E PROGRAMMI DEL FONDO PLURIENNALE VINCOLATO**  
**DELL'ESERCIZIO 2019 DI RIFERIMENTO DEL BILANCIO**

MISSIONI E PROGRAMMI	Fondo pluriennale vincolato al 31 dicembre dell'esercizio 2018	Spese impegnate negli esercizi precedenti e imputate all'esercizio 2019 e coperte dal fondo pluriennale vincolato	Riaccertamento degli impegni di cui alla lettera b) effettuato nel corso dell'esercizio 2019 (cd. economie di impegno)	Riaccertamento degli impegni di cui alla lettera b) effettuato nel corso dell'esercizio 2019 (cd. economie di impegno) su impegni pluriennali finanziati dal FPV e imputati a esercizi succ. al 2018	Quota del fondo pluriennale vincolato al 31 dicembre dell'esercizio 2018, rinviata all'esercizio 2020 e successivi	Spese impegnate nell'esercizio 2018 con imputazione all'esercizio 2020 e coperte dal fondo pluriennale vincolato	Spese impegnate nell'esercizio 2018 con imputazione all'esercizio 2021 e coperte dal fondo pluriennale vincolato	Spese impegnate nell'esercizio 2018 con imputazione a esercizi successivi a quelli considerati nel bilancio pluriennale e coperte dal fondo pluriennale vincolato	Fondo pluriennale vincolato al 31 dicembre dell'esercizio 2019
	(a)	(b)	(c)	(d)	(e)=(a)-(b)-(c)-(d)	(f)	(g)	(h)	(i)=(e)+(f)+(g)+(h)
01 Polizia locale e amministrativa	0,00	0,00	0,00	0,00	0,00	0,00	0,00	0,00	0,00
02 Sistema integrato di sicurezza urbana	0,00	0,00	0,00	0,00	0,00	0,00	0,00	0,00	0,00
<b>Totale Missione 3 Ordine pubblico e sicurezza</b>	<b>0,00</b>	<b>0,00</b>	<b>0,00</b>	<b>0,00</b>	<b>0,00</b>	<b>0,00</b>	<b>0,00</b>	<b>0,00</b>	<b>0,00</b>
<b>04 Missione 4 - Istruzione e diritto allo studio</b>									
01 Istruzione prescolastica	0,00	0,00	0,00	0,00	0,00	0,00	0,00	0,00	0,00
02 Altri ordini di istruzione non universitaria	5.950,00	5.950,00	0,00	0,00	0,00	0,00	0,00	0,00	0,00
04 Istruzione universitaria	0,00	0,00	0,00	0,00	0,00	0,00	0,00	0,00	0,00
05 Istruzione tecnica superiore	0,00	0,00	0,00	0,00	0,00	0,00	0,00	0,00	0,00
06 Servizi ausiliari all'istruzione	0,00	0,00	0,00	0,00	0,00	0,00	0,00	0,00	0,00
07 Diritto allo studio	0,00	0,00	0,00	0,00	0,00	0,00	0,00	0,00	0,00
<b>Totale Missione 4 Istruzione e diritto allo studio</b>	<b>5.950,00</b>	<b>5.950,00</b>	<b>0,00</b>	<b>0,00</b>	<b>0,00</b>	<b>0,00</b>	<b>0,00</b>	<b>0,00</b>	<b>0,00</b>
<b>05 Missione 5 - Tutela e valorizzazione dei beni e delle attività culturali</b>									
01 Valorizzazione dei beni di interesse storico	0,00	0,00	0,00	0,00	0,00	0,00	0,00	0,00	0,00
02 Attività culturali e interventi diversi nel settore culturale	0,00	0,00	0,00	0,00	0,00	0,00	0,00	0,00	0,00
<b>Totale Missione 5 Tutela e valorizzazione dei beni e delle attività culturali</b>	<b>0,00</b>	<b>0,00</b>	<b>0,00</b>	<b>0,00</b>	<b>0,00</b>	<b>0,00</b>	<b>0,00</b>	<b>0,00</b>	<b>0,00</b>
<b>06 Missione 6 - Politiche giovanili, sport e tempo libero</b>									
01 Sport e tempo libero	0,00	0,00	0,00	0,00	0,00	0,00	0,00	0,00	0,00
02 Giovani	0,00	0,00	0,00	0,00	0,00	0,00	0,00	0,00	0,00

**COMUNE DI CASPERIA**  
**COMPOSIZIONE PER MISSIONI E PROGRAMMI DEL FONDO PLURIENNALE VINCOLATO**  
**DELL'ESERCIZIO 2019 DI RIFERIMENTO DEL BILANCIO**

MISSIONI E PROGRAMMI	Fondo pluriennale vincolato al 31 dicembre dell'esercizio 2018	Spese impegnate negli esercizi precedenti e imputate all'esercizio 2019 e coperte dal fondo pluriennale vincolato	Riaccertamento degli impegni di cui alla lettera b) effettuato nel corso dell'esercizio 2019 (cd. economia di impegno)	Riaccertamento degli impegni di cui alla lettera b) effettuato nel corso dell'esercizio 2019 (cd. economia di impegno) su impegni pluriennali finanziati dal FPV e imputati a esercizi succ. al 2019	Quota del fondo pluriennale vincolato al 31 dicembre dell'esercizio 2018, rinviata all'esercizio 2020 e successivi	Spese impegnate nell'esercizio 2018 con imputazione all'esercizio 2020 e coperte dal fondo pluriennale vincolato	Spese impegnate nell'esercizio 2018 con imputazione all'esercizio 2021 e coperte dal fondo pluriennale vincolato	Spese impegnate nell'esercizio 2019 con imputazione a esercizi successivi e quelli considerati nel bilancio pluriennale e coperte dal fondo pluriennale vincolato	Fondo pluriennale vincolato al 31 dicembre dell'esercizio 2019
	(a)	(b)	(c)	(d)	(e) = (a) - (b) - (c) - (d)	(f)	(g)	(h)	(i) = (c) + (d) + (g) + (h)
<b>Totale Missione 6 Politiche giovanili, sport e tempo libero</b>	0,00	0,00	0,00	0,00	0,00	0,00	0,00	0,00	0,00
<b>07 Missione 7 - Turismo</b>									
01 Sviluppo e valorizzazione del turismo	0,00	0,00	0,00	0,00	0,00	0,00	0,00	0,00	0,00
<b>Totale Missione 7 Turismo</b>	0,00	0,00	0,00	0,00	0,00	0,00	0,00	0,00	0,00
<b>08 Missione 8 - Assetto del territorio ed edilizia abitativa</b>									
01 Urbanistica e assetto del territorio	625,00	625,00	0,00	0,00	0,00	0,00	0,00	0,00	0,00
02 Edilizia residenziale pubblica e locale e piani di edilizia economico-popolare	0,00	0,00	0,00	0,00	0,00	0,00	0,00	0,00	0,00
<b>Totale Missione 8 Assetto del territorio ed edilizia abitativa</b>	625,00	625,00	0,00	0,00	0,00	0,00	0,00	0,00	0,00
<b>09 Missione 9 - Sviluppo sostenibile e tutela del territorio e dell'ambiente</b>									
01 Difesa del suolo	0,00	0,00	0,00	0,00	0,00	0,00	0,00	0,00	0,00
02 Tutela, valorizzazione e recupero ambientale	0,00	0,00	0,00	0,00	0,00	0,00	0,00	0,00	0,00
03 Rifiuti	0,00	0,00	0,00	0,00	0,00	0,00	0,00	0,00	0,00
04 Servizio idrico integrato	0,00	0,00	0,00	0,00	0,00	0,00	0,00	0,00	0,00
05 Aree protette, parchi naturali, protezione naturalistica e forestazione	0,00	0,00	0,00	0,00	0,00	0,00	0,00	0,00	0,00
06 Tutela e valorizzazione delle risorse idriche	0,00	0,00	0,00	0,00	0,00	0,00	0,00	0,00	0,00
07 Sviluppo sostenibile territorio montano piccoli Comuni	0,00	0,00	0,00	0,00	0,00	0,00	0,00	0,00	0,00

**COMUNE DI CASPERIA**  
**COMPOSIZIONE PER MISSIONI E PROGRAMMI DEL FONDO PLURIENNALE VINCOLATO**  
**DELL'ESERCIZIO 2019 DI RIFERIMENTO DEL BILANCIO**

MISSIONI E PROGRAMMI	Fondo pluriennale vincolato al 31 dicembre dell'esercizio 2018	Spese impegnate negli esercizi precedenti e imputate all'esercizio 2019 a coperte dal fondo pluriennale vincolato	Riaccertamento degli impegni di cui alla lettera b) effettuato nel corso dell'esercizio 2019 (cd. economie di impegno)	Riaccertamento degli impegni di cui alla lettera b) effettuato nel corso dell'esercizio 2019 (cd. economie di impegno) su impegni pluriennali finanziati dal FFV e imputati a esercizi succ. al 2019	Quota del fondo pluriennale vincolato al 31 dicembre dell'esercizio 2018, rinviata all'esercizio 2020 e successivi	Spese impegnate nell'esercizio 2018 con imputazione all'esercizio 2020 e coperte dal fondo pluriennale vincolato	Spese impegnate nell'esercizio 2018 con imputazione all'esercizio 2021 e coperte dal fondo pluriennale vincolato	Spese impegnate nell'esercizio 2018 con imputazione a esercizi successivi a quelli considerati nel bilancio pluriennale e coperte dal fondo pluriennale vincolato	Fondo pluriennale vincolato al 31 dicembre dell'esercizio 2019
	(a)	(b)	(c)	(d)	(e)=(a)-(b)-(d)	(f)	(g)	(h)	(g)=(e)+(f)+(h)
08 Qualità dell'aria e riduzione dell'inquinamento	0,00	0,00	0,00	0,00	0,00	0,00	0,00	0,00	0,00
<b>Totale Missione 9 Sviluppo sostenibile e tutela del territorio e dell'ambiente</b>	<b>0,00</b>	<b>0,00</b>	<b>0,00</b>	<b>0,00</b>	<b>0,00</b>	<b>0,00</b>	<b>0,00</b>	<b>0,00</b>	<b>0,00</b>
<b>10 Missione 10 - Trasporti e diritto alla mobilità</b>									
01 Trasporto ferroviario	0,00	0,00	0,00	0,00	0,00	0,00	0,00	0,00	0,00
02 Trasporto pubblico locale	0,00	0,00	0,00	0,00	0,00	0,00	0,00	0,00	0,00
03 Trasporto per vie d'acqua	0,00	0,00	0,00	0,00	0,00	0,00	0,00	0,00	0,00
04 Altre modalità di trasporto	0,00	0,00	0,00	0,00	0,00	0,00	0,00	0,00	0,00
05 Viabilità e infrastrutture stradali	0,00	0,00	0,00	0,00	0,00	0,00	0,00	0,00	0,00
<b>Totale Missione 10 Trasporti e diritto alla mobilità</b>	<b>0,00</b>	<b>0,00</b>	<b>0,00</b>	<b>0,00</b>	<b>0,00</b>	<b>0,00</b>	<b>0,00</b>	<b>0,00</b>	<b>0,00</b>
<b>11 Missione 11 - Soccorso civile</b>									
01 Sistema di protezione civile	0,00	0,00	0,00	0,00	0,00	0,00	0,00	0,00	0,00
02 Interventi a seguito di calamità naturali	0,00	0,00	0,00	0,00	0,00	0,00	0,00	0,00	0,00
<b>Totale Missione 11 Soccorso civile</b>	<b>0,00</b>	<b>0,00</b>	<b>0,00</b>	<b>0,00</b>	<b>0,00</b>	<b>0,00</b>	<b>0,00</b>	<b>0,00</b>	<b>0,00</b>
<b>12 Missione 12 - Diritti sociali, politiche sociali e famiglia</b>									
01 Interventi per l'infanzia e i minori e per asili nido	0,00	0,00	0,00	0,00	0,00	0,00	0,00	0,00	0,00
02 Interventi per la disabilità	0,00	0,00	0,00	0,00	0,00	0,00	0,00	0,00	0,00
03 Interventi per gli anziani	0,00	0,00	0,00	0,00	0,00	0,00	0,00	0,00	0,00
04 Interventi per soggetti a rischio di esclusione sociale	0,00	0,00	0,00	0,00	0,00	0,00	0,00	0,00	0,00



**COMUNE DI CASPERIA**  
**COMPOSIZIONE PER MISSIONI E PROGRAMMI DEL FONDO PLURIENNALE VINCOLATO**  
**DELL'ESERCIZIO 2019 DI RIFERIMENTO DEL BILANCIO**

MISSIONI E PROGRAMMI	Fondo pluriennale vincolato al 31 dicembre dell'esercizio 2018	Spese impegnate negli esercizi precedenti e imputate all'esercizio 2019 e coperte dal fondo pluriennale vincolato	Riaccertamento degli impegni di cui alla lettera b) effettuato nel corso dell'esercizio 2019 (cd. economie di impegno)	Riaccertamento degli impegni di cui alla lettera b) effettuato nel corso dell'esercizio 2019 (cd. economie di impegno) su impegni pluriennali finanziati dai FPV e imputati a esercizi succ. al 2019	Quota del fondo pluriennale vincolato al 31 dicembre dell'esercizio 2018, rinviata all'esercizio 2020 e successivi	Spese impegnate nell'esercizio 2018 con imputazione all'esercizio 2020 e coperte dal fondo pluriennale vincolato	Spese Impegnate nell'esercizio 2019 con imputazione all'esercizio 2021 e coperte dal fondo pluriennale vincolato	Spese Impegnate nell'esercizio 2018 con imputazione a esercizi successivi a quelli considerati nel bilancio pluriennale e coperte dal fondo pluriennale vincolato	Fondo pluriennale vincolato al 31 dicembre dell'esercizio 2019
	(a)	(b)	(c)	(d)	(e)=(a)-(b)-(d)-(f)	(g)	(h)	(i)	(j)=(c)+(d)+(g)+(h)
05 Interventi per le famiglie	0,00	0,00	0,00	0,00	0,00	0,00	0,00	0,00	0,00
06 Interventi per il diritto alla casa	0,00	0,00	0,00	0,00	0,00	0,00	0,00	0,00	0,00
07 Programmazione e governo della rete dei servizi socio-sanitari e sociali	0,00	0,00	0,00	0,00	0,00	0,00	0,00	0,00	0,00
08 Cooperazione e associazionismo	0,00	0,00	0,00	0,00	0,00	0,00	0,00	0,00	0,00
09 Servizio necroscopico e cimiteriale	0,00	0,00	0,00	0,00	0,00	0,00	0,00	0,00	0,00
<b>Totale Missione 12 Diritti sociali, politiche sociali e famiglia</b>	<b>0,00</b>	<b>0,00</b>	<b>0,00</b>	<b>0,00</b>	<b>0,00</b>	<b>0,00</b>	<b>0,00</b>	<b>0,00</b>	<b>0,00</b>
<b>13 Missione 13 - Tutela della salute</b>									
01 Servizio sanitario regionale - finanziamento ordinario corrente per la garanzia dei LEA	0,00	0,00	0,00	0,00	0,00	0,00	0,00	0,00	0,00
02 Servizio sanitario regionale - finanziamento aggiuntivo corrente per livelli di assistenza superiori ai LEA	0,00	0,00	0,00	0,00	0,00	0,00	0,00	0,00	0,00
03 Servizio sanitario regionale - finanziamento aggiuntivo corrente per la copertura dello squilibrio di bilancio corrente	0,00	0,00	0,00	0,00	0,00	0,00	0,00	0,00	0,00
04 Servizio sanitario regionale - ripiano di disavanzi sanitari relativi ad esercizi pregressi	0,00	0,00	0,00	0,00	0,00	0,00	0,00	0,00	0,00
05 Servizio sanitario regionale - investimenti sanitari	0,00	0,00	0,00	0,00	0,00	0,00	0,00	0,00	0,00
06 Servizio sanitario regionale - restituzione maggiori gettiti SSN	0,00	0,00	0,00	0,00	0,00	0,00	0,00	0,00	0,00
07 Ulteriori spese in materia sanitaria	0,00	0,00	0,00	0,00	0,00	0,00	0,00	0,00	0,00
<b>Totale Missione 13 Tutela della salute</b>	<b>0,00</b>	<b>0,00</b>	<b>0,00</b>	<b>0,00</b>	<b>0,00</b>	<b>0,00</b>	<b>0,00</b>	<b>0,00</b>	<b>0,00</b>

**COMUNE DI CASPERIA**  
**COMPOSIZIONE PER MISSIONI E PROGRAMMI DEL FONDO PLURIENNALE VINCOLATO**  
**DELL'ESERCIZIO 2019 DI RIFERIMENTO DEL BILANCIO**

MISSIONI E PROGRAMMI	Fondo pluriennale vincolato al 31 dicembre dell'esercizio 2018	Spese impegnate negli esercizi precedenti e imputate all'esercizio 2019 e coperte dal fondo pluriennale vincolato	Rilasciamento degli impegni di cui alla lettera b) effettuato nel corso dell'esercizio 2019 (cd. economie di impegno)	Rilasciamento degli impegni di cui alla lettera b) effettuato nel corso dell'esercizio 2019 (cd. economie di impegno) su impegni pluriennali finanziati dal FPV e imputati a esercizi succ., al 2019	Quota del fondo pluriennale vincolato al 31 dicembre dell'esercizio 2018, rinviata all'esercizio 2020 e successivi	Spese impegnate nell'esercizio 2019 con imputazione all'esercizio 2020 e coperte dal fondo pluriennale vincolato	Spese impegnate nell'esercizio 2018 con imputazione all'esercizio 2021 e coperte dal fondo pluriennale vincolato	Spese impegnate nell'esercizio 2018 con imputazione a esercizi successivi a quelli considerati nel bilancio pluriennale e coperte dal fondo pluriennale vincolato	Fondo pluriennale vincolato al 31 dicembre dell'esercizio 2018
	(a)	(b)	(c)	(d)	(e)=(a)-(b)-(c)-(d)	(f)	(g)	(h)	(i)=(c)+(d)+(e)+(f)
<b>14 Missione 14 - Sviluppo economico e competitività</b>									
01 Industria, PMI e Artigianato	0,00	0,00	0,00	0,00	0,00	0,00	0,00	0,00	0,00
02 Commercio - reti distributive - tutela dei consumatori	0,00	0,00	0,00	0,00	0,00	0,00	0,00	0,00	0,00
03 Ricerca e innovazione	0,00	0,00	0,00	0,00	0,00	0,00	0,00	0,00	0,00
04 Reti e altri servizi di pubblica utilità	0,00	0,00	0,00	0,00	0,00	0,00	0,00	0,00	0,00
<b>Totale Missione 14 Sviluppo economico e competitività</b>	<b>0,00</b>	<b>0,00</b>	<b>0,00</b>	<b>0,00</b>	<b>0,00</b>	<b>0,00</b>	<b>0,00</b>	<b>0,00</b>	<b>0,00</b>
<b>15 Missione 15 - Politiche per il lavoro e la formazione professionale</b>									
01 Servizi per lo sviluppo del mercato del lavoro	0,00	0,00	0,00	0,00	0,00	0,00	0,00	0,00	0,00
02 Formazione professionale	0,00	0,00	0,00	0,00	0,00	0,00	0,00	0,00	0,00
03 Sostegno all'occupazione	0,00	0,00	0,00	0,00	0,00	0,00	0,00	0,00	0,00
<b>Totale Missione 15 Politiche per il lavoro e la formazione professionale</b>	<b>0,00</b>	<b>0,00</b>	<b>0,00</b>	<b>0,00</b>	<b>0,00</b>	<b>0,00</b>	<b>0,00</b>	<b>0,00</b>	<b>0,00</b>
<b>16 Missione 16 - Agricoltura, politiche agroalimentari e pesca</b>									
01 Sviluppo del settore agricolo e del sistema agroalimentare	0,00	0,00	0,00	0,00	0,00	0,00	0,00	0,00	0,00
02 Caccia e pesca	0,00	0,00	0,00	0,00	0,00	0,00	0,00	0,00	0,00
<b>Totale Missione 16 Agricoltura, politiche agroalimentari e pesca</b>	<b>0,00</b>	<b>0,00</b>	<b>0,00</b>	<b>0,00</b>	<b>0,00</b>	<b>0,00</b>	<b>0,00</b>	<b>0,00</b>	<b>0,00</b>

**COMUNE DI CASPERIA**  
**COMPOSIZIONE PER MISSIONI E PROGRAMMI DEL FONDO PLURIENNALE VINCOLATO**  
**DELL'ESERCIZIO 2019 DI RIFERIMENTO DEL BILANCIO**

MISSIONI E PROGRAMMI	Fondo pluriennale vincolato al 31 dicembre dell'esercizio 2018	Spese impegnate negli esercizi precedenti e imputate all'esercizio 2019 e coperte dal fondo pluriennale vincolato	Riaccertamento degli impegni di cui alla lettera b) effettuato nel corso dell'esercizio 2019 (cd. economie di impegno)	Riaccertamento degli impegni di cui alla lettera b) effettuato nel corso dell'esercizio 2019 (cd. economie di impegno) su impegni pluriennali finanziati dal FPV e imputati a esercizi succ. al 2019	Quota del fondo pluriennale vincolato al 31 dicembre dell'esercizio 2018, rinviata all'esercizio 2020 e successivi	Spese impegnate nell'esercizio 2018 con imputazione all'esercizio 2020 e coperte dal fondo pluriennale vincolato	Spese impegnate nell'esercizio 2018 con imputazione all'esercizio 2021 e coperte dal fondo pluriennale vincolato	Spese impegnate nell'esercizio 2018 con imputazione a esercizi successivi a quelli considerati nel bilancio pluriennale e coperte dal fondo pluriennale vincolato	Fondo pluriennale vincolato al 31 dicembre dell'esercizio 2019
	(a)	(b)	(x)	(y)	(c)=(a)-(b)-(y)	(d)	(e)	(f)	(g)=(c)+(d)+(e)+(f)
<b>17 Missione 17 - Energia e diversificazione delle fonti energetiche</b>									
01 Fonti energetiche	0,00	0,00	0,00	0,00	0,00	0,00	0,00	0,00	0,00
<b>Totale Missione 17 Energia e diversificazione delle fonti energetiche</b>	<b>0,00</b>	<b>0,00</b>	<b>0,00</b>	<b>0,00</b>	<b>0,00</b>	<b>0,00</b>	<b>0,00</b>	<b>0,00</b>	<b>0,00</b>
<b>18 Missione 18 - Relazioni con le altre autonomie territoriali e locali</b>									
01 Relazioni finanziarie con le altre autonomie territoriali	0,00	0,00	0,00	0,00	0,00	0,00	0,00	0,00	0,00
<b>Totale Missione 18 Relazioni con le altre autonomie territoriali e locali</b>	<b>0,00</b>	<b>0,00</b>	<b>0,00</b>	<b>0,00</b>	<b>0,00</b>	<b>0,00</b>	<b>0,00</b>	<b>0,00</b>	<b>0,00</b>
<b>19 Missione 19 - Relazioni internazionali</b>									
01 Relazioni internazionali e Cooperazione allo sviluppo	0,00	0,00	0,00	0,00	0,00	0,00	0,00	0,00	0,00
<b>Totale Missione 19 Relazioni Internazionali</b>	<b>0,00</b>	<b>0,00</b>	<b>0,00</b>	<b>0,00</b>	<b>0,00</b>	<b>0,00</b>	<b>0,00</b>	<b>0,00</b>	<b>0,00</b>
<b>TOTALE</b>	<b>0,00</b>	<b>0,00</b>	<b>0,00</b>	<b>0,00</b>	<b>0,00</b>	<b>0,00</b>	<b>0,00</b>	<b>0,00</b>	<b>0,00</b>

- (a) Indicare l'importo del fondo pluriennale vincolato risultante dal consuntivo dell'anno precedente. Nel primo esercizio di applicazione del titolo primo del D.Lgs. 118/2011 la voce indica l'importo del fondo pluriennale vincolato definito in occasione del riaccertamento straordinario dei residui, pari alla differenza tra gli impegni cancellati e reimputati all'esercizio e agli esercizi successivi e gli accertamenti cancellati e reimputati all'esercizio e agli esercizi successivi.
- (b) Indicare l'importo degli impegni assunti negli esercizi precedenti e imputati all'esercizio cui si riferisce il rendiconto finanziati dal FPV. Nel primo esercizio di applicazione del titolo primo del D.Lgs. 118/2011 è indicata la differenza tra gli impegni reimputati all'esercizio e gli accertamenti reimputati al medesimo esercizio.
- (x) Indicare le economie, registrate nel corso dell'esercizio e verificate in sede di rendiconto, sugli impegni finanziari dal fondo pluriennale vincolato indicati dalla lettera b.
- (y) Indicare gli impegni assunti nel corso dell'esercizio 2019 con imputazione all'esercizio 2020 (colonna d), all'esercizio 2021 (colonna e), e agli esercizi successivi (colonna f), comprese le spese prenotate sulla base della gara per
- (e), l'affidamento dei lavori, formalmente indetta ai sensi dell'art. 53, comma 2, del citato decreto legislativo n. 163 del 2006, riguardanti le spese di investimento per lavori pubblici, di cui all'art. 3 comma 7 del decreto legislativo 12 aprile
- (f) 2006, n.163 "Codice dei contratti pubblici", esigibili negli esercizi successivi.

**COMUNE DI CASPERIA**  
**CONTO DEL BILANCIO ESERCIZIO 2018 - VERIFICA EQUILIBRI DI BILANCIO**

Equilibrio Economico-Finanziario		Competenza (Accertamenti ed Impegni imputati all'esercizio)
Fondo di cassa all'inizio dell'esercizio		195.232,45
A) Fondo pluriennale vincolato per spese correnti iscritto in entrata	(+)	0,00
AA) Recupero disavanzo di amministrazione esercizio precedente	(-)	9.417,33
B) Entrate Titoli 1 - 2 - 3 <i>di cui per estinzione anticipata di prestiti</i>	(+)	1.006.986,36 0,00
C) Entrate Titolo 4.02.06 - Contributi agli investimenti direttamente destinati al rimborso dei prestiti da amministrazioni pubbliche	(+)	0,00
D) Spese Titolo 1 - Spese correnti	(-)	922.718,91
DD) Fondo Pluriennale Vincolato di parte corrente (di spesa)	(-)	625,00
E) Spese Titolo 2.04 - Altri trasferimenti in conto capitale	(-)	0,00
F) Spese Titolo 4.00 - Quote di capitale amm.to dei mutui e prestiti obbligazionari <i>di cui per estinzione anticipata di prestiti</i> <i>di cui Fondo anticipazioni di liquidità (DL 35/2013 e successive modifiche e</i>	(-)	42.893,81 0,00 0,00
<b>Somma finale (G = A-AA+B+C-D-DD-E-F)</b>		<b>31.331,31</b>
<b>ALTRE POSTE DIFFERENZIALI, PER ECCEZIONI PREVISTE DA NORME DI LEGGE, CHE HANNO EFFETTO SULL'EQUILIBRIO EX ARTICOLO 162, COMMA 6, DEL TESTO UNICO DELLE LEGGI SULL'ORDINAMENTO DEGLI ENTI LOCALI</b>		
H) Utilizzo avanzo di amministrazione per spese correnti <i>di cui per estinzione anticipata di prestiti</i>	(+)	17.016,81 0,00
I) Entrate di parte capitale destinate a spese correnti in base a specifiche disposizioni di legge o dei principi contabili <i>di cui per estinzione anticipata di prestiti</i>	(+)	0,00 0,00
L) Entrate di parte corrente destinate a spese di investimento in base a specifiche disposizioni di legge o dei principi contabili	(-)	0,00
M) Entrate da accensione di prestiti destinate a estinzione anticipata dei prestiti	(+)	0,00
<b>EQUILIBRIO DI PARTE CORRENTE (*)</b>	<b>O = G+H+I-L+M</b>	<b>48.348,12</b>

# COMUNE DI CASPERIA

## CONTO DEL BILANCIO ESERCIZIO 2018 - VERIFICA EQUILIBRI DI BILANCIO

Equilibrio Economico-Finanziario			Competenza (Accertamenti ed Impegni imputati all'esercizio)
P) Utilizzo avanzo di amministrazione per spese di investimento	(+)		0,00
Q) Fondo pluriennale vincolato per spese in conto capitale iscritto in entrata	(+)		0,00
R) Entrate Titoli 4 - 5 - 6	(+)		96.623,69
C) Entrate Titolo 4.02.06 - Contributi agli investimenti direttamente destinati al rimborso dei prestiti da amministrazioni pubbliche	(-)		0,00
I) Entrate di parte capitale destinate a spese correnti in base a specifiche disposizioni di legge o dei principi contabili	(-)		0,00
S1) Entrate Titolo 5.02 per Riscossione crediti di breve termine	(-)		0,00
S2) Entrate Titolo 5.03 per Riscossione crediti di medio-lungo termine	(-)		0,00
T) Entrate Titolo 5.04 relative a Altre entrate per riduzioni di attività finanziaria	(-)		0,00
L) Entrate di parte corrente destinate a spese di investimento in base a specifiche disposizioni di legge o dei principi contabili	(+)		0,00
M) Entrate da accensione di prestiti destinate a estinzione anticipata dei prestiti	(-)		0,00
U) Spese Titolo 2.00 - Spese in conto capitale	(-)		89.479,85
UU) Fondo Pluriennale Vincolato in c/capitale (di spesa)	(-)		5.950,00
V) Spese Titolo 3.01 per Acquisizioni di attività finanziarie	(-)		0,00
E) Spese Titolo 2.04 - Altri trasferimenti in conto capitale	(+)		0,00
<b>EQUILIBRIO DI PARTE CAPITALE</b> <b>Z = P+Q+R-C-I-S1-S2-T+L-M-U-UU-V+E</b>			<b>1.193,84</b>
S1) Entrate Titolo 5.02 per Riscossione crediti di breve termine	(+)		0,00
S2) Entrate Titolo 5.03 per Riscossione crediti di medio-lungo termine	(+)		0,00
T) Entrate Titolo 5.04 relative a Altre entrate per riduzioni di attività finanziaria	(+)		0,00
X1) Spese Titolo 3.02 per Concessione crediti di breve termine	(-)		0,00
X2) Spese Titolo 3.03 per Concessione crediti di medio-lungo termine	(-)		0,00
Y) Spese Titolo 3.04 per Altre spese per acquisizioni di attività finanziarie	(-)		0,00
<b>EQUILIBRIO FINALE</b> <b>W = O+Z+S1+S2+T-X1-X2-Y</b>			<b>49.541,96</b>

**Saldo corrente ai fini della copertura degli investimenti pluriennali:**

Equilibrio di parte corrente (O)			48.348,12
Utilizzo risultato di amministrazione per il finanziamento di spese correnti (H)	(-)		17.016,81
Entrate non ricorrenti che non hanno dato copertura a impegni	(-)		0,00
<b>Equilibrio di parte corrente ai fini della copertura degli investimenti plurienn.</b>			<b>31.331,31</b>



**COMUNE DI CASPERIA**  
**CONTO DEL BILANCIO ESERCIZIO 2018**  
**PROSPETTO DIMOSTRATIVO DEL RISULTATO DI AMMINISTRAZIONE**

		Gestione		
		Residui	Competenza	Totale
Fondo cassa al 1° Gennaio				195.232,45
Riscossioni	(+)	473.203,97	1.111.082,82	1.584.286,79
Pagamenti	(-)	593.752,75	1.049.990,07	1.643.742,82
Saldo di cassa al 31 Dicembre	(=)			135.776,42
Pagamenti per azioni esecutive non regolarizzate al 31 Dicembre	(-)			0,00
<b>Fondo di cassa al 31 Dicembre</b>	<b>(=)</b>			<b>135.776,42</b>
Residui attivi	(+)	780.070,89	219.399,64	999.470,53
<i>di cui derivanti da accertamenti di tributi effettuati sulla base della stima del dipartimento delle finanze</i>				0,00
Residui passivi	(-)	358.619,42	231.974,91	590.594,33
Fondo Pluriennale Vincolato per Spese Correnti (1)	(-)			625,00
Fondo Pluriennale Vincolato per Spese in Conto Capitale (1)	(-)			5.950,00
<b>Risultato di Amministrazione al 31 Dicembre 2018 (A) (2)</b>	<b>(=)</b>			<b>538.077,62</b>

Composizione del risultato di amministrazione al 31 dicembre 2018	
<b>Parte accantonata (3)</b>	
- Fondo crediti di dubbia esigibilità al 31.12.2018 (4)	196.799,00
- Accantonamento residui perenti al 31.12.2018 (solo per le regioni) (5)	0,00
- Fondo anticipazioni liquidità DL 35 del 2013 e successive modifiche e rifinanziamenti	298.019,27
- Fondo perdite società partecipate	0,00
- Fondo contenzioso	0,00
- Altri accantonamenti	615,80
<b>Totale parte accantonata (B)</b>	<b>495.434,07</b>
<b>Parte vincolata</b>	
- Vincoli derivanti da leggi e dai principi contabili	0,00
- Vincoli derivanti da trasferimenti	0,00
- Vincoli derivanti dalla contrazione di mutui	0,00
- Vincoli formalmente attribuiti dall'ente	0,00
- Altri vincoli	7.472,00
<b>Totale parte vincolata (C)</b>	<b>7.472,00</b>
<b>Parte destinata agli investimenti</b>	
<b>Totale parte destinata agli investimenti (D)</b>	<b>0,00</b>
<b>Totale parte disponibile (E=A-B-C-D)</b>	<b>35.171,55</b>
<b>Se E è negativo, tale importo è iscritto tra le spese del bilancio di previsione come disavanzo da ripianare (6)</b>	

- 1) Indicare l'importo del fondo pluriennale vincolato risultante dal conto del bilancio (in spesa).
- 2) Se negativo, le regioni indicano in nota la quota del disavanzo corrispondente al debito autorizzato e non contratto, distintamente da quella derivante dalla gestione ordinaria.
- 3) Non comprende il fondo pluriennale vincolato.
- 4) Indicare l'importo del Fondo crediti di dubbia esigibilità risultante dall'allegato 8 c)
- 5) Solo per le regioni indicare l'importo dell'accantonamento per residui perenti al 31 dicembre 2018.
- 6) In caso di risultato negativo, le regioni indicano in nota la quota del disavanzo corrispondente al debito autorizzato e non contratto, distintamente da quella derivante dalla gestione ordinaria e iscrivono nel passivo del bilancio di previsione 2019 l'importo di cui alla lettera E, distinguendo le due componenti del disavanzo. A decorrere dal 2016 si fa riferimento all'ammontare del debito autorizzato alla data del 31 dicembre 2015.

**COMUNE DI CASPERIA**  
**CONTO DEL BILANCIO ESERCIZIO 2018 - QUADRO GENERALE RIASSUNTIVO**

Entrate	Accertamenti	Incassi	Spese	Impegni	Pagamenti
Fondo di cassa all'inizio dell'esercizio		195.232,45			
Utilizzo avanzo di amministrazione	17.016,81		Disavanzo di amministrazione	9.417,33	
Fondo pluriennale vincolato di parte corrente (1)	0,00				
Fondo pluriennale vincolato in c/capitale (1)	0,00				
Titolo 1 - Entrate correnti di natura tributaria, contributiva e perequativa	826.274,74	821.371,30	Titolo 1 - Spese correnti	922.718,91	1.104.171,76
Titolo 2 - Trasferimenti correnti	83.751,23	129.852,73	Fondo pluriennale vincolato di parte corrente (2)	625,00	
Titolo 3 - Entrate extratributarie	96.960,39	130.914,73			
Titolo 4 - Entrate in conto capitale	96.623,69	272.043,90	Titolo 2 - Spese in conto capitale	89.479,85	269.878,86
			Fondo pluriennale vincolato in c/capitale (2)	5.850,00	
Titolo 5 - Entrate da riduzione di attività finanziarie	0,00	0,00	Titolo 3 - Spese per incremento attività finanziarie	0,00	0,00
			Fondo pluriennale vincolato per attività finanziarie (2)	0,00	
Totale entrate finali	1.103.610,05	1.354.182,66	Totale spese finali	1.018.773,76	1.374.050,62
Titolo 6 - Accensione Prestiti	0,00	0,00	Titolo 4 - Rimborso Prestiti <i>di cui Fondo anticipazioni di liquidità (DL 35/2013 e successive modifiche e rifinanziamenti)</i>	42.893,81 0,00	42.893,81
Titolo 7 - Anticipazioni da istituto tesoriere/cassiere	0,00	0,00	Titolo 5 - Chiusura Anticipazioni ricevute da istituto tesoriere/cassiere	0,00	0,00
Titolo 9 - Entrate per conto terzi e partite di giro	226.872,41	230.104,13	Titolo 7 - Uscite per conto terzi e partite di giro	226.872,41	226.798,39
Totale entrate dell'esercizio	1.330.482,46	1.584.286,79	Totale spese dell'esercizio	1.288.539,98	1.643.742,82
TOTALE COMPLESSIVO ENTRATE	1.347.499,27	1.779.519,24	TOTALE COMPLESSIVO SPESE	1.297.957,31	1.643.742,82
DISAVANZO DELL'ESERCIZIO	0,00		AVANZO DI COMPETENZA/FONDO DI CASSA	49.541,96	135.776,42
TOTALE A PAREGGIO	1.347.499,27	1.779.519,24	TOTALE A PAREGGIO	1.347.499,27	1.779.519,24

1) Indicare l'importo iscritto in entrata del conto del bilancio alla corrispondente voce riguardante il fondo pluriennale vincolato.  
2) Indicare l'importo complessivo dalle voci relative al corrispondente fondo pluriennale vincolato risultante in spesa del conto del bilancio.



**B1. TABELLA DEI PARAMETRI OBIETTIVI PER I COMUNI AI FINI DELL'ACCERTAMENTO DELLA CONDIZIONE DI ENTE STRUTTURALMENTE DEFICITARIO**

**COMUNE DI CASPERIA**

Prov. **RI**

		Barrare la condizione che ricorre	
P1	Indicatore 1.1 (Incidenza spese rigide - ripiano disavanzo, personale e debito - su entrate correnti) maggiore del 48%	Si	<input checked="" type="checkbox"/>
P2	Indicatore 2.8 (Incidenza degli incassi delle entrate proprie sulle previsioni definitive di parte corrente) minore del 22%	Si	<input checked="" type="checkbox"/>
P3	Indicatore 3.2 (Anticipazioni chiuse solo contabilmente) maggiore di 0	Si	<input checked="" type="checkbox"/>
P4	Indicatore 10.3 (Sostenibilità debiti finanziari) maggiore del 16%	Si	<input checked="" type="checkbox"/>
P5	Indicatore 12.4 (Sostenibilità disavanzo effettivamente a carico dell'esercizio) maggiore dell'1,20%	Si	<input checked="" type="checkbox"/>
P6	Indicatore 13.1 (Debiti riconosciuti e finanziati) maggiore dell'1%	<input checked="" type="checkbox"/>	No
P7	[Indicatore 13.2 (Debiti in corso di riconoscimento) + Indicatore 13.3 (Debiti riconosciuti e in corso di finanziamento)] maggiore dello 0,60%	Si	<input checked="" type="checkbox"/>
P8	Indicatore concernente l'effettiva capacità di riscossione (riferito al totale delle entrate) minore del 47%	Si	<input checked="" type="checkbox"/>

Gli enti locali che presentano almeno la metà dei parametri deficitari (la condizione "SI" identifica il parametro deficitario) sono strutturalmente deficitari ai sensi dell'articolo 242, comma 1, Tuel.

Sulla base dei parametri suindicati l'ente è da considerarsi in condizioni strutturalmente deficitarie	Si	<input checked="" type="checkbox"/>
--	----	-------------------------------------

